



# รายงานการประชุม บุคลากรงานทะเบียนและประมวลผล

ครั้งที่ 3/2568

วันจันทร์ที่ 7 กรกฎาคม 2568 เวลา 14.00 น.

โดยผ่านสื่ออิเล็กทรอนิกส์ MICROSOFT TEAMS





รับรองรายงานการประชุม ครั้งที่ 3/2568

.....  
(อาจารย์ ดร.เกตุดกาญจน์ โพธิจิตติกานต์)

รายงานการประชุมบุคลากรประจำงานทะเบียนและประมวลผล

ครั้งที่ 3/2568

ในวันจันทร์ที่ 7 กรกฎาคม 2568 เวลา 14.00 น.

โดยประชุมผ่านสื่ออิเล็กทรอนิกส์ (Microsoft Teams)

\*\*\*\*\*

ผู้มาประชุม :

- |                           |                |  |
|---------------------------|----------------|--|
| 1. อาจารย์ ดร.เกตุดกาญจน์ | โพธิจิตติกานต์ | รองผู้อำนวยการฝ่ายทะเบียนและประมวลผล   |
| 2. นางถนอมศรี             | สุทธิจันทร์    | นักวิชาการศึกษาชำนาญการ<br>รักษาการในตำแหน่งหัวหน้างานทะเบียนและ<br>ประมวลผล |
| 3. นางสาวระวิสุตา         | นารี           | นักวิชาการศึกษา  |
| 4. นางสาววรรณมณี          | บุญฟู          | นักวิชาการศึกษา  |
| 5. นางสาวฐาณิญา           | ทองประสาร      | นักวิชาการศึกษา  |
| 6. นายจักรพงษ์            | คงดี           | นักวิชาการศึกษา  |
| 7. นางเอ็มอัจฉริยา        | พีรทัตสุวรรณ   | นักวิชาการศึกษา  |
| 8. นางสาวพนิดา            | กาจกระโทก      | นักวิชาการศึกษา  |
| 9. นางสาวณัฏฐนันท์        | ไชยรัตน์       | นักวิชาการศึกษา  |
| 10. นางสาวจิราพร          | วรทองกลาง      | นักวิชาการศึกษา  |
| 11. นางน้ำผึ้ง            | เมษศิลา        | นักวิชาการศึกษา  |
| 12. นางสาวอรจริน          | สุทธิวิไล      | นักวิชาการศึกษา  |
| 13. นางสาวปิยธิดา         | ชญุทธ          | นักวิชาการศึกษา  |

ผู้ไม่มาประชุม : -

เริ่มประชุม...

เริ่มประชุมเวลา : 09.00 น.

รองผู้อำนวยการฝ่ายทะเบียนและประมวลผล สำนักส่งเสริมวิชาการและงานทะเบียน  
กล่าวเปิดการประชุม และดำเนินการประชุมตามระเบียบวาระดังนี้

ระเบียบวาระที่ 1 เรื่องประธานแจ้งให้ที่ประชุมทราบ

- ไม่มี -

ระเบียบวาระที่ 2 เรื่องรับรองรายงานการประชุม ครั้งที่ 2/2568

ฝ่ายเลขานุการฯ ได้จัดทำรายงานการประชุมบุคลากรงานทะเบียนและประมวลผล ในคราว  
ประชุม ครั้งที่ 2/2568 เมื่อวันที่ 30 เมษายน 2568 เวลา 09.00 น. เสนอต่อบุคลากรที่เข้าร่วมประชุม  
เพื่อโปรดพิจารณารับรองรายงานการประชุม รายละเอียดดังเอกสารแนบ

มติที่ประชุม รับรองรายงานการประชุม ครั้งที่ 2/2568 เมื่อวันที่ 30 เมษายน 2568

ระเบียบวาระที่ 3 เรื่องสืบเนื่องหรือค้างพิจารณาจากการประชุมครั้งก่อน

ระเบียบวาระที่ 3.1 รายงานผลความก้าวหน้าผลการติดตามการปฏิบัติตามมติที่ประชุมบุคลากร  
งานทะเบียนและประมวลผล

- ไม่มี -

ระเบียบวาระที่ 4 เรื่องเสนอเพื่อทราบ

ระเบียบวาระที่ 4.1 หัวหน้างานทะเบียนและประมวลผล

หัวหน้างานทะเบียนและประมวลผล แจ้งต่อที่ประชุมฯ เพื่อทราบผลการดำเนินงานเกี่ยวกับการ  
เตรียมความพร้อมในการปฏิบัติงานรับรายงานตัวนักศึกษาใหม่ (ทหาร) ในวันเสาร์ที่ 19 กรกฎาคม 2568 โดย  
มีรายละเอียดกิจกรรมสำหรับนักศึกษาทหารดังนี้ คือ

- อบรมให้ความรู้เกี่ยวกับการใช้งานระบบบริการการศึกษา ESS ณ ห้อง 35-200-1
- การถ่ายรูปเพื่อทำบัตรประจำตัวนักศึกษา ณ ห้อง 35-200-1
- การส่งเอกสารรายงานตัวนักศึกษา ณ บริเวณโถงด้านข้างห้องงานทะเบียนฯ

โดยมีจำนวนนักศึกษาทหาร ระดับ ปวช. ประมาณ 50 คน ระดับ ปวส. ประมาณ 96 คน และระดับปริญญา  
ตรี 1 คน ซึ่งยังไม่มาขึ้นทะเบียนฯ ซึ่งตัวเลขนี้ยังไม่แน่ชัด จึงขอความร่วมมือบุคลากรทุกคนหากไม่ติดภารกิจ  
ใดก็ขอให้เข้าปฏิบัติหน้าที่ในวันดังกล่าว

จึงเรียนเสนอ...

จึงเรียนเสนอต่อที่ประชุมฯ เพื่อโปรดทราบ

มติที่ประชุม รับทราบ

ระเบียบวาระที่ 4.2 การดำเนินงานของแผนงานทะเบียนนักศึกษา

ระเบียบวาระที่ 4.2.1 สรุปสถิติจำนวนนักศึกษาต่างชาติ ปีการศึกษา 2568 มหาวิทยาลัยเทคโนโลยีราชมงคลอีสาน

มหาวิทยาลัยเทคโนโลยีราชมงคลอีสาน ปีการศึกษา 2568 มีนักศึกษาต่างชาติขึ้นทะเบียนเป็นนักศึกษา ทั้งหมด 16 คน จากประเทศกัมพูชา 6 คน ประเทศลาว 8 คน ประเทศพม่า 1 คน และประเทศจีน 1 คน รายละเอียดดังนี้

วิทยาเขต	จำนวน	ระดับการศึกษา				
		ปวช.	ปวส.	ปริญญาตรี	ปริญญาโท	ปริญญาเอก
มทร.อีสาน นครราชสีมา	3	-	1	-	2	-
มทร.อีสาน วิทยาเขตสุรินทร์	7	-	1	3	-	3
มทร.อีสาน วิทยาเขตขอนแก่น	5	-	-	5	-	-
มทร.อีสาน วิทยาเขตสกลนคร	1	-	-	1	-	-
รวมทั้งสิ้น	16	-	2 (12.50%)	9 (56.25%)	2 (12.50%)	3 (18.75%)

รายละเอียดตามเอกสารแนบ

จึงเรียนเสนอต่อที่ประชุมฯ เพื่อโปรดทราบ

มติที่ประชุม รับทราบ

ระเบียบวาระ...

ระเบียบวาระที่ 4.2.2 จำนวนนักศึกษามหาวิทยาลัยเทคโนโลยีราชมงคลอีสาน  
ประจำปีการศึกษา 2568

มหาวิทยาลัยเทคโนโลยีราชมงคลอีสาน มีนักศึกษาปีการศึกษา 2568 ทั้งสิ้น 29,653 คน ข้อมูล ณ วันที่ 1 กรกฎาคม 2568 โดยแบ่งตามวิทยาเขตได้ดังนี้

มทร.อีสาน นครราชสีมา	จำนวน	14,101 คน	(47.55%)
มทร.อีสาน วข.สุรินทร์	จำนวน	3,540 คน	(11.94%)
มทร.อีสาน วข.ขอนแก่น	จำนวน	9,148 คน	(30.85%)
มทร.อีสาน วข.สกลนคร	จำนวน	2,864 คน	(9.66%)

รายละเอียดตามเอกสารแนบ

จึงเรียนเสนอต่อที่ประชุมฯ เพื่อโปรดทราบ

มติที่ประชุม รับทราบ

ระเบียบวาระที่ 4.2.3 จำนวนนักศึกษาพ้นสถานภาพการเป็นนักศึกษา ประจำปีการศึกษา 2567

มหาวิทยาลัยเทคโนโลยีราชมงคลอีสาน มีนักศึกษาปีการศึกษา 2567 ทั้งสิ้น 28,517 คน มีนักศึกษาพ้นสถานภาพการเป็นนักศึกษา เนื่องด้วย ลาออก เสียชีวิต ถูกถอนชื่อออกจากทะเบียนนักศึกษา ขาดคุณสมบัติการเข้าศึกษาต่อ ทำผิดข้อบังคับของมหาวิทยาลัยฯ ผลการศึกษา หมดระยะเวลาศึกษา ตัดสิทธิ์การเข้าศึกษา จำนวน 3,093 คน คิดเป็นร้อยละ 10.85 ดังรายละเอียดดังนี้

วิทยาเขต	จำนวนนักศึกษาทั้งหมด (คน)	การพ้นสถานภาพการเป็นนักศึกษา		รายได้ที่ลดลง (บาท)
		จำนวนนักศึกษา (คน)	ร้อยละ (%)	
มทร.อีสาน นครราชสีมา	13,277	1,206	9.08	11,252,000
มทร.อีสาน วิทยาเขตสุรินทร์	3,359	459	13.66	3,838,100
มทร.อีสาน วิทยาเขตขอนแก่น	9,032	1,097	12.15	9,537,400
มทร.อีสาน วิทยาเขตสกลนคร	2,849	331	11.62	2,548,350
รวมทั้งสิ้น	28,517	3,093	10.85	27,175,850

รายละเอียดดังเอกสารแนบ

จึงเรียนเสนอ...

จึงเรียนเสนอต่อที่ประชุมฯ เพื่อโปรดทราบ

มติที่ประชุม รับทราบ

ระเบียบวาระที่ 4.2.4 สรุปผลการดำเนินงานกิจกรรมให้ความรู้การใช้งานระบบบริการการศึกษา  
(Education Service System : ESS)

งานทะเบียนและประมวลผล ได้จัดกิจกรรมให้ความรู้การใช้งานระบบบริการการศึกษา (Education Service System : ESS) เพื่อสร้างความรู้ ความเข้าใจในการใช้งานระบบบริการการศึกษา สำหรับนักศึกษมหาวิทยาลัยเทคโนโลยีราชมงคลธัญบุรี นครราชสีมา ซึ่งประกอบไปด้วยนักศึกษาใหม่ที่เข้าศึกษาปีการศึกษา 2568 และ นักศึกษาปัจจุบัน จำนวนนักศึกษาประมาณ 4,000 คน ในวันที่ 24 พฤษภาคม 2568 เวลา 09.00-16.00 น. ผ่านสื่ออิเล็กทรอนิกส์ Microsoft Teams สรุปผลการดำเนินงานดังนี้

รายการ	แผน	ผลลัพธ์
กลุ่มเป้าหมาย	นักศึกษาใหม่ปีการศึกษา 2568 4,000 คน	จำนวนนักศึกษาเข้าร่วม 3,211 คน
ความพึงพอใจ	ไม่ต่ำกว่าร้อยละ 75	ร้อยละ 75.17 (มากที่สุด)
งบประมาณ	ไม่ใช้งบประมาณ	ไม่ใช้งบประมาณ

ข้อเสนอแนะ

1. การประชาสัมพันธ์ให้นักศึกษาทราบ แอปพลิเคชัน ที่ใช้ในการอบรม
2. ควรจำกัดการตอบกลับของฟอร์มหรือแบบทดสอบเพียงหนึ่งครั้งต่อหนึ่งคนเท่านั้น
3. อยากให้กระชับเวลาให้มากกว่านี้
4. เป็นกิจกรรมให้ความรู้อยากให้จัดกิจกรรมแบบนี้บ่อย ๆ

การประชา...

การประชุมสัมมนา

**กิจกรรมให้ความรู้**  
**การใช้งานระบบบริการการศึกษา (ESS)**  
สำหรับนักศึกษาใหม่ 2568

**24**  
**พ.ค. 68**

**Microsoft Teams**  
**Live Event**

**LIVE**  
นางกมลศรี สุทธิจันทร์  
วิทยากรบรรยาย

เข้าร่วมกิจกรรม  
ดาวน์โหลด  
Microsoft Teams

**TOPIC :**

- ลงทะเบียนเรียน
- ย้ายกลุ่มเรียน
- เพิ่มรายวิชา
- รายวิชาเลือกเสรี
- ถอนรายวิชา
- การขอใบรับรองต่างๆ

รอบที่ 1 : เวลา 09.00 – 12.00 น.  
ลงทะเบียนเข้าร่วม : 08.45 – 09.15 น.  
เริ่มบรรยาย : 09.00 น.

รอบที่ 2 : เวลา 13.00 – 16.00 น.  
ลงทะเบียนเข้าร่วม : 12.45 – 13.15 น.  
เริ่มบรรยาย : 13.00 น.

งานทะเบียนและประมวลผล มทร.ธัญบุรี นครราชสีมา  
<https://regis.mtu.ac.th/>  
044 233 000 ต่อ 2750-2758 , 083 993 7845

นักศึกษาที่เข้าร่วมกิจกรรมจนครบเวลาจะได้หน่วยกิจกรรม  
บังคับเลือก 4 หน่วยกิต

รายละเอียดตามเอกสารแนบ

จึงเรียนเสนอต่อที่ประชุมฯ เพื่อโปรดทราบ

มติที่ประชุม รับทราบ

ระเบียบวาระ...

ระเบียบวาระที่ 4.3 การดำเนินงานของแผนงานตรวจสอบและรับรองผลการศึกษา

ระเบียบวาระที่ 4.3.1 รายงานสรุปจำนวนนักศึกษาใหม่ที่มาส่งเอกสารรายงานตัว  
ประจำปีการศึกษา 2568

ในปีการศึกษา 2568 สำนักส่งเสริมวิชาการและงานทะเบียน งานทะเบียนและประมวลผล ได้รับรายงานตัวนักศึกษาใหม่ ประจำปีการศึกษา 2568 ตามประกาศรายชื่อผู้สิทธิ์เข้าศึกษา มหาวิทยาลัยเทคโนโลยีราชมงคลอีสาน ทั้งระดับ ปวส. ปริญญาตรี ปริญญาโท และปริญญาเอก เมื่อวันที่ 21 - 23 พฤษภาคม 2568 และรอบเพิ่มเติมในวันที่ 12 มิถุนายน 2568 ที่ผ่านมานั้น ปรากฏว่าได้มีนักศึกษาใหม่มาส่งเอกสารรายงานตัว จำนวนทั้งสิ้น 4,746 คน และไม่มาส่งเอกสารรายงานตัวจำนวน 107 คน (ข้อมูล ณ วันที่ 4 กรกฎาคม 2568) โดยแยกตามคณะและระดับการศึกษาได้ดังนี้

- คณะบริหารธุรกิจ นักศึกษามาส่งเอกสารรายงานตัวจำนวน 1,531 คน แบ่งเป็น ระดับ ปวส. 251 คน ระดับปริญญาตรี 1,267 คน และ ระดับปริญญาโท 13 คน นักศึกษาไม่มาส่งเอกสารรายงานตัว 23 คน
- คณะวิทยาศาสตร์และศิลปศาสตร์ นักศึกษามาส่งเอกสารรายงานตัวจำนวน 489 คน แบ่งเป็น ระดับ ปวส. 9 คน ระดับปริญญาตรี 474 คน ระดับปริญญาโท 3 คน และระดับปริญญาเอก 3 คน นักศึกษาไม่มาส่งเอกสารรายงานตัว 12 คน
- คณะวิศวกรรมศาสตร์และเทคโนโลยี นักศึกษามาส่งเอกสารรายงานตัวจำนวน 1,989 คน แบ่งเป็น ระดับ ปวส. 475 คน ระดับปริญญาตรี 1,491 คน ระดับปริญญาโท 15 คน และระดับปริญญาเอก 8 คน นักศึกษาไม่มาส่งเอกสารรายงานตัว 51 คน
- คณะสถาปัตยกรรมศาสตร์และศิลปกรรมสร้างสรรค์ นักศึกษามาส่งเอกสารรายงานตัวจำนวน 337 คน เป็นระดับปริญญาตรีทั้งหมด 337 คน นักศึกษาไม่มาส่งเอกสารรายงานตัว 9 คน
- คณะระบบรางและการขนส่ง นักศึกษามาส่งเอกสารรายงานตัวจำนวน 257 คน แบ่งเป็น ระดับ ปวส. 35 คน และระดับปริญญาตรี 222 คน นักศึกษาไม่มาส่งเอกสารรายงานตัว 5 คน
- คณะนวัตกรรมและเทคโนโลยีการเกษตร นักศึกษามาส่งเอกสารรายงานตัวจำนวน 143 คน แบ่งเป็น ระดับ ปวส. 31 คน และระดับปริญญาตรี 112 คน นักศึกษาไม่มาส่งเอกสารรายงานตัว 7 คน

แผนงานตรวจสอบและรับรองผลอยู่ระหว่างดำเนินการตรวจสอบประวัตินักศึกษาใหม่ เพื่อดำเนินการตามขั้นตอนการจัดทำประกาศตัดสิทธิ์เข้าศึกษา และจะดำเนินการตามขั้นตอนตรวจสอบคุณสมบัตินักศึกษาใหม่ต่อไป

จึงเรียนเสนอต่อที่ประชุมฯ เพื่อโปรดทราบ

มติที่ประชุม รับทราบ

ระเบียบวาระ...

ระเบียบวาระที่ 4.4 การดำเนินงานของแผนงานสำเร็จการศึกษา

ระเบียบวาระที่ 4.4.1 สรุปผลการดำเนินงานด้านการสำเร็จการศึกษา (PM-18) ประจำปีการศึกษาที่ 2/2567 และภาคการศึกษาที่ 2/2567 เปลี่ยนระดับคะแนน ม.ศ. (I) มหาวิทยาลัยเทคโนโลยีราชมงคลอีสาน นครราชสีมา

แผนงานสำเร็จการศึกษาขอรายงานผลการดำเนินงานด้านการสำเร็จการศึกษา (PM-18) ประจำปีการศึกษาที่ 2/2567 และภาคการศึกษาที่ 2/2567 เปลี่ยนระดับคะแนน ม.ศ. (I) มหาวิทยาลัยเทคโนโลยีราชมงคลอีสาน นครราชสีมา โดยมีจำนวนผู้สำเร็จการศึกษาทั้งสิ้น จำนวน 1,822 คน โดยมีจำนวนผู้สำเร็จการศึกษาภาคการศึกษาที่ 2/2567 จำนวน 1,684 คน คิดเป็นร้อยละ 92.43 และภาคการศึกษาที่ 2/2567 เปลี่ยนระดับคะแนน ม.ศ. (I) จำนวน 138 คน คิดเป็นร้อยละ 7.57 โดยแยกตามคณะและระดับการศึกษา ดังนี้

จำแนกตามคณะ

คณะบริหารธุรกิจ	จำนวน	755 คน (41.44%)
คณะวิทยาศาสตร์และศิลปศาสตร์	จำนวน	328 คน (18.00 %)
คณะวิศวกรรมศาสตร์และเทคโนโลยี	จำนวน	581 คน (31.89 %)
คณะสถาปัตยกรรมศาสตร์และศิลปกรรมสร้างสรรค์	จำนวน	158 คน (8.67 %)

จำแนกตามระดับการศึกษา

ระดับ ปวส.	จำนวน	238 คน (13.06 %)
ระดับปริญญาตรี	จำนวน	1,567 คน (86.00 %)
ระดับปริญญาโท	จำนวน	15 คน (0.82 %)
ระดับปริญญาเอก	จำนวน	2 คน (0.11 %)

รายละเอียดตามเอกสารแนบ

จึงเรียนเสนอต่อที่ประชุมฯ เพื่อโปรดทราบ

มติที่ประชุม รับทราบ

ระเบียบวาระ...

ระเบียบวาระที่ 4.4.2 สรุปจำนวนผู้สำเร็จการศึกษา และจำนวนผู้ได้รับปริญญาเกียรตินิยม ประจำภาค การศึกษาที่ 2/2567 และภาคการศึกษาที่ 2/2567 เปลี่ยนระดับคะแนน ม.ศ. (I) มหาวิทยาลัยเทคโนโลยีราชมงคลอีสาน ทั้ง 4 แห่ง

แผนงานสำเร็จการศึกษาขอรายงานสถิติผู้สำเร็จการศึกษา ภาคการศึกษาที่ 2/2567 และภาค การศึกษาที่ 2/2567 เปลี่ยนระดับคะแนน ม.ศ. (I) มหาวิทยาลัยเทคโนโลยีราชมงคลอีสาน ทั้ง 4 แห่ง โดยมี จำนวนผู้สำเร็จการศึกษาภาคการศึกษาที่ 2/2567 จำนวน 3,600 คน คิดเป็นร้อยละ 89.71 และภาค การศึกษาที่ 2/2567 เปลี่ยนระดับคะแนน ม.ศ. (I) จำนวน 413 คน คิดเป็นร้อยละ 10.29 สรุปจำนวนผู้สำเร็จ การศึกษา ทั้งสิ้น 4,013 คน และได้รับปริญญาเกียรตินิยม จำนวน 542 คน (16.93 %) โดยแยกตามวิทยา เขต คณะ และระดับการศึกษา รายละเอียดดังนี้

มทร.อีสาน นครราชสีมา	สำเร็จการศึกษาจำนวน	1,822 คน (45.40 %)
	ปริญญาเกียรตินิยม	265 คน (16.91 %)
มทร.อีสาน วิทยาเขตสุรินทร์	สำเร็จการศึกษาจำนวน	663 คน (16.52 %)
	ปริญญาเกียรตินิยม	112 คน (25.45 %)
มทร.อีสาน วิทยาเขตขอนแก่น	สำเร็จการศึกษาจำนวน	1,044 คน (26.02 %)
	ปริญญาเกียรตินิยม	109 คน (11.93 %)
มทร.อีสาน วิทยาเขตสกลนคร	สำเร็จการศึกษาจำนวน	484 คน (12.06 %)
	ปริญญาเกียรตินิยม	56 คน (19.93 %)

รายละเอียดตามเอกสารแนบ

จึงเรียนเสนอต่อที่ประชุมฯ เพื่อโปรดทราบ

มติที่ประชุม รับทราบ

ระเบียบวาระ...

ระเบียบวาระที่ 4.4.3 รายงานจำนวนผู้สำเร็จการศึกษามาติดต่อบอกสารสำคัญทางการศึกษา

แผนงานสำเร็จการศึกษา จัดทำสถิติข้อมูลจำนวนผู้สำเร็จการศึกษามาติดต่อบอกสารสำคัญทางการศึกษา โดยแยกข้อมูลตามคณะและระดับการศึกษา ตั้งแต่ปีการศึกษา 2563 เป็นต้นไปนั้น

ในการนี้ แผนงานสำเร็จการศึกษา ได้ดำเนินการสรุปข้อมูลถึงภาคการศึกษาฤดูร้อน ปีการศึกษา 2567 ข้อมูล ณ วันที่ 30 มิ.ย. 68 เรียบร้อยแล้ว จึงขอรายงานจำนวนผู้สำเร็จการศึกษามาติดต่อบอกสารสำคัญทางการศึกษา ดังนี้

จำนวนผู้สำเร็จการศึกษามาติดต่อบอกสาร มหาวิทยาลัยเทคโนโลยีราชมงคลธัญบุรี นครราชสีมา (แยกคณะและระดับการศึกษา) สรุปข้อมูล ณ 30 มิถุนายน 2568 ถึง ฤดูร้อน/2567																
		ปีการศึกษา 2563 (5ปี)			ปีการศึกษา 2564 (5ปี)			ปีการศึกษา 2565 (5ปี)			ปีการศึกษา 2566 (2ปี)			ปีการศึกษา 2567 (1ปี)		
		น.สำเร็จ	รับเอกสาร	ร้อยละ	น.สำเร็จ	รับเอกสาร	ร้อยละ	น.สำเร็จ	รับเอกสาร	ร้อยละ	น.สำเร็จ	รับเอกสาร	ร้อยละ	น.สำเร็จ	รับเอกสาร	
<b>ระดับ ปวส.</b>																
1	บริหารธุรกิจ	141	117	82.98	177	177	100.00	151	149	98.68	106	89	93.40	193	165	85.49
2	วิทยาศาสตร์และศิลปศาสตร์	0	0	0.00	7	7	100.00	14	12	85.71	5	2	66.67	3	3	100.00
3	วิศวกรรมศาสตร์และเทคโนโลยี	251	199	79.28	311	311	100.00	367	331	90.19	240	220	91.67	361	317	87.81
	<b>รวม</b>	<b>392</b>	<b>316</b>	<b>80.61</b>	<b>495</b>	<b>495</b>	<b>100.00</b>	<b>532</b>	<b>492</b>	<b>92.48</b>	<b>349</b>	<b>321</b>	<b>91.98</b>	<b>557</b>	<b>485</b>	<b>87.07</b>
<b>ระดับปริญญาตรี</b>																
1	บริหารธุรกิจ	807	391	48.45	693	463	66.81	808	769	95.17	819	731	89.26	958	801	83.61
2	วิทยาศาสตร์และศิลปศาสตร์	429	197	45.92	432	233	53.94	339	305	89.97	429	367	85.55	296	324	81.82
3	วิศวกรรมศาสตร์และเทคโนโลยี	690	363	52.61	802	416	51.87	797	750	94.10	763	654	85.71	718	529	73.68
4	สถาปัตยกรรมศาสตร์และศิลปกรรมสิ่งแวดล้อม	233	116	49.79	164	78	47.58	172	140	81.40	218	168	77.06	192	143	74.48
	<b>รวม</b>	<b>2,159</b>	<b>1,067</b>	<b>49.42</b>	<b>2,091</b>	<b>1,190</b>	<b>56.91</b>	<b>2,116</b>	<b>1,964</b>	<b>92.82</b>	<b>2,229</b>	<b>1,920</b>	<b>86.14</b>	<b>2,264</b>	<b>1,797</b>	<b>79.37</b>
<b>ระดับปริญญาโท</b>																
1	บริหารธุรกิจ	17	11	64.71	24	13	54.17	15	15	100.00	16	15	93.75	17	6	35.29
2	วิทยาศาสตร์และศิลปศาสตร์	15	6	46.15	6	1	16.67	6	5	83.33	8	5	62.50	4	2	50.00
3	วิศวกรรมศาสตร์และเทคโนโลยี	30	14	46.67	20	16	80.00	20	20	100.00	13	10	76.92	15	8	53.33
	<b>รวม</b>	<b>60</b>	<b>31</b>	<b>51.67</b>	<b>50</b>	<b>30</b>	<b>60.00</b>	<b>41</b>	<b>40</b>	<b>97.56</b>	<b>37</b>	<b>30</b>	<b>81.08</b>	<b>36</b>	<b>16</b>	<b>44.44</b>
<b>ระดับปริญญาเอก</b>																
1	วิทยาศาสตร์และศิลปศาสตร์	5	1	20.00	0	0	#DM/0	0	0	#DM/0	0	0	#DM/0	0	0	#DM/0
2	วิศวกรรมศาสตร์และเทคโนโลยี	2	2	100.00	5	3	60.00	2	2	100.00	4	4	100.00	3	3	100.00
	<b>รวม</b>	<b>7</b>	<b>3</b>	<b>42.86</b>	<b>5</b>	<b>3</b>	<b>60.00</b>	<b>2</b>	<b>2</b>	<b>100.00</b>	<b>4</b>	<b>4</b>	<b>100.00</b>	<b>3</b>	<b>3</b>	<b>100.00</b>
		<b>2,618</b>	<b>1,417</b>	<b>54.13</b>	<b>2,641</b>	<b>1,718</b>	<b>65.05</b>	<b>2,691</b>	<b>2,498</b>	<b>92.83</b>	<b>2,619</b>	<b>2,275</b>	<b>86.87</b>	<b>2,860</b>	<b>2,301</b>	<b>80.45</b>

รายละเอียดตามเอกสารแนบ

จึงเรียนเสนอต่อที่ประชุมฯ เพื่อโปรดทราบ

มติที่ประชุม รับทราบ

ระเบียบวาระ...

- ระเบียบวาระที่ 5 เรื่องเสนอเพื่อพิจารณา
- ระเบียบวาระที่ 5.1 หัวหน้างานทะเบียนและประมวลผล  
- ไม่มี -
- ระเบียบวาระที่ 5.2 แผนกงานทะเบียนนักศึกษา  
- ไม่มี -
- ระเบียบวาระที่ 5.3 แผนกงานตรวจสอบและรับรองผลการศึกษา  
- ไม่มี -
- ระเบียบวาระที่ 5.4 แผนกงานสำเร็จการศึกษา  
- ไม่มี -
- ระเบียบวาระที่ 6 เรื่องอื่น ๆ
- ระเบียบวาระที่ 6.1 การเตรียมทำ KM เรื่อง การพัฒนาขั้นตอนการทำงานของแต่ละกระบวนการ เพื่อให้ถูกต้องกับข้อบังคับใหม่ และระบบใหม่

เนื่องจากมหาวิทยาลัยได้จัดทำข้อบังคับฉบับใหม่ พร้อมนํางานทะเบียนฯ ได้พัฒนาระบบ ESS ใหม่ ดังนั้นเพื่อเป็นการพัฒนาขั้นตอนการทำงานของแต่ละกระบวนการ ให้ถูกต้องตามข้อบังคับใหม่และระบบใหม่ หัวหน้างานทะเบียนฯ จึงเสนอให้บุคลากรจับคู่ เพื่อช่วยกันคิดกระบวนการที่รับผิดชอบ พร้อมสรุป และนำเสนอในรูปแบบการทำ KM โดยจะใช้วิธีการจับสลาก และภายใน 1 ปี จะจัด KM ประมาณ 5 – 6 ครั้ง เพื่อให้ได้งานครบถ้วนทุกกระบวนการ

จึงเรียนเสนอต่อที่ประชุมฯ เพื่อโปรดพิจารณา

มติที่ประชุม เห็นชอบ

- ระเบียบวาระที่ 6.2 พิจารณากำหนดการประชุมบุคลากรงานทะเบียนและประมวลผลครั้งต่อไป

ฝ่ายเลขานุการฯ กำหนดการประชุมบุคลากรงานทะเบียนและประมวลผล ครั้งที่ 4/2568 ในวันศุกร์ที่ 29 สิงหาคม 2568 โดยประชุมผ่านสื่ออิเล็กทรอนิกส์ (Microsoft Teams) เพื่อให้เป็นไปตามแผนการดำเนินงานที่กำหนดไว้

จึงเรียนเสนอต่อที่ประชุมฯ เพื่อโปรดพิจารณา

มติที่ประชุม เห็นชอบ กำหนดการประชุมบุคลากรงานทะเบียนและประมวลผล ครั้งที่ 4/2568 ในวันศุกร์ที่ 29 สิงหาคม 2568

ปิดประชุม...

ปิดการประชุมเวลา 15.30 น.

(ลงชื่อ).....*วิภาภรณ์ บ.*.....

(นางสาววรรณมณี บุญฟู)

นักวิชาการศึกษา

ผู้จัดบันทึกรายงานการประชุม

(ลงชื่อ).....*กานต์*.....กรรมการและเลขานุการ

(นางณอมศรี สุทธิจันทร์)

นักวิชาการศึกษานำอนุการ

รักษาการในตำแหน่งหัวหน้างานทะเบียนและประมวลผล


ผู้บันทึกรายงานการประชุม

(ลงชื่อ).....*กานต์*.....ประธานกรรมการ

(อาจารย์ ดร.เกตุกาญจน์ โพธิจิตติกานต์)

รองผู้อำนวยการฝ่ายทะเบียนและประมวลผล

ผู้ตรวจรายงานการประชุม



**มติการประชุม  
ครั้งที่ 3/2568**

---

รวมมติการประชุม  
บุคลากรงานทะเบียนและประมวลผล  
ครั้งที่ 3/2568

ในวันจันทร์ที่ 7 กรกฎาคม 2568 เวลา 14.00 น.  
ประชุมผ่านสื่ออิเล็กทรอนิกส์ Microsoft Teams

---

มติการประชุม  
รายงานการประชุมบุคลากรประจำงานทะเบียนและประมวลผล  
ครั้งที่ 3/2568

ในวันจันทร์ที่ 7 กรกฎาคม 2568 เวลา 14.00 น.

โดยประชุมผ่านสื่ออิเล็กทรอนิกส์ (Microsoft Teams)

ระเบียบวาระที่ 4.4 การดำเนินงานของแผนงานสำเร็จการศึกษา

ระเบียบวาระที่ 4.4.1 สรุปผลการดำเนินงานด้านการสำเร็จการศึกษา (PM-18) ประจำปีการศึกษาที่ 2/2567 และภาคการศึกษาที่ 2/2567 เปลี่ยนระดับคะแนน ม.ส. (I) มหาวิทยาลัยเทคโนโลยีราชมงคลอีสาน นครราชสีมา

แผนงานสำเร็จการศึกษาของรายงานผลการดำเนินงานด้านการสำเร็จการศึกษา (PM-18) ประจำปีการศึกษาที่ 2/2567 และภาคการศึกษาที่ 2/2567 เปลี่ยนระดับคะแนน ม.ส. (I) มหาวิทยาลัยเทคโนโลยีราชมงคลอีสาน นครราชสีมา โดยมีจำนวนผู้สำเร็จการศึกษาทั้งสิ้น จำนวน 1,822 คน โดยมีจำนวนผู้สำเร็จการศึกษาภาคการศึกษาที่ 2/2567 จำนวน 1,684 คน คิดเป็นร้อยละ 92.43 และภาคการศึกษาที่ 2/2567 เปลี่ยนระดับคะแนน ม.ส. (I) จำนวน 138 คน คิดเป็นร้อยละ 7.57 โดยแยกตามคณะและระดับการศึกษา ดังนี้

จำแนกตามคณะ

คณะบริหารธุรกิจ	จำนวน	755 คน (41.44%)
คณะวิทยาศาสตร์และศิลปศาสตร์	จำนวน	328 คน (18.00 %)
คณะวิศวกรรมศาสตร์และเทคโนโลยี	จำนวน	581 คน (31.89 %)
คณะสถาปัตยกรรมศาสตร์และศิลปกรรมสร้างสรรค์	จำนวน	158 คน (8.67 %)

จำแนกตามระดับการศึกษา

ระดับ ปวส.	จำนวน	238 คน (13.06 %)
ระดับปริญญาตรี	จำนวน	1,567 คน (86.00 %)
ระดับปริญญาโท	จำนวน	15 คน (0.82 %)
ระดับปริญญาเอก	จำนวน	2 คน (0.11 %)

รายละเอียดตามเอกสารแนบ

จึงเรียน...

จึงเรียนเสนอต่อที่ประชุมฯ เพื่อโปรดทราบ

มติที่ประชุม รับทราบ

กตผ

(นางถนอมศรี สุทธิจันทร์)

นักวิชาการศึกษาคำนาฏการ

รักษาการในตำแหน่งหัวหน้างานทะเบียนและประมวลผล

ปฏิบัติหน้าที่กรรมการและเลขานุการ

ที่ประชุมบุคลากรงานทะเบียนและประมวลผล

มติการประชุม  
รายงานการประชุมบุคลากรประจำงานทะเบียนและประมวลผล  
ครั้งที่ 3/2568

ในวันจันทร์ที่ 7 กรกฎาคม 2568 เวลา 14.00 น.

โดยประชุมผ่านสื่ออิเล็กทรอนิกส์ (Microsoft Teams)

ระเบียบวาระที่ 4 เรื่องเสนอเพื่อทราบ

ระเบียบวาระที่ 4.1 หัวหน้างานทะเบียนและประมวลผล

หัวหน้างานทะเบียนและประมวลผล แจ้งต่อที่ประชุมฯ เพื่อทราบผลการดำเนินงานเกี่ยวกับการเตรียมความพร้อมในการปฏิบัติงานรับรายงานตัวนักศึกษาใหม่ (ทหาร) ในวันเสาร์ที่ 19 กรกฎาคม 2568 โดยมีรายละเอียดกิจกรรมสำหรับนักศึกษาทหารดังนี้ คือ

- อบรมให้ความรู้เกี่ยวกับการใช้งานระบบบริการการศึกษา ESS ณ ห้อง 35-200-1
- การถ่ายรูปเพื่อทำบัตรประจำตัวนักศึกษา ณ ห้อง 35-200-1
- การส่งเอกสารรายงานตัวนักศึกษา ณ บริเวณโถงด้านข้างห้องงานทะเบียนฯ

โดยมีจำนวนนักศึกษาทหาร ระดับ ปวช. ประมาณ 50 คน ระดับ ปวส. ประมาณ 96 คน และระดับปริญญาตรี 1 คน ซึ่งยังไม่มาขึ้นทะเบียนฯ ซึ่งตัวเลขนี้ยังไม่แน่ชัด จึงขอความร่วมมือบุคลากรทุกคนหากไม่ติดภารกิจใดก็ขอให้เข้าปฏิบัติหน้าที่ในวันดังกล่าว

จึงเรียนเสนอต่อที่ประชุมฯ เพื่อโปรดทราบ

มติที่ประชุม รับทราบ

  
(นางณอมศรี สุทธิจันทร์)

นักวิชาการศึกษาชำนาญการ

รักษาการในตำแหน่งหัวหน้างานทะเบียนและประมวลผล

ปฏิบัติหน้าที่กรรมการและเลขานุการ

ที่ประชุมบุคลากรงานทะเบียนและประมวลผล

มติการประชุม  
รายงานการประชุมบุคลากรประจำงานทะเบียนและประมวลผล  
ครั้งที่ 2/2568

ในวันจันทร์ที่ 7 กรกฎาคม 2568 เวลา 14.00 น.

โดยประชุมผ่านสื่ออิเล็กทรอนิกส์ (Microsoft Teams)

ระเบียบวาระที่ 4.2 การดำเนินงานของแผนกงานทะเบียนนักศึกษา

ระเบียบวาระที่ 4.2.1 สรุปสถิติจำนวนนักศึกษาต่างชาติ ปีการศึกษา 2568 มหาวิทยาลัยเทคโนโลยี  
ราชมงคลอีสาน

มหาวิทยาลัยเทคโนโลยีราชมงคลอีสาน ปีการศึกษา 2568 มีนักศึกษาต่างชาติขึ้นทะเบียนเป็น  
นักศึกษา ทั้งหมด 16 คน จากประเทศกัมพูชา 6 คน ประเทศลาว 8 คน ประเทศพม่า 1 คน และประเทศ  
จีน 1 คน รายละเอียดดังนี้

วิทยาเขต	จำนวน	ระดับการศึกษา				
		ปวช.	ปวส.	ปริญญาตรี	ปริญญาโท	ปริญญาเอก
มทร.อีสาน นครราชสีมา	3	-	1	-	2	-
มทร.อีสาน วิทยาเขตสุรินทร์	7	-	1	3	-	3
มทร.อีสาน วิทยาเขตขอนแก่น	5	-	-	5	-	-
มทร.อีสาน วิทยาเขตสกลนคร	1	-	-	1	-	-
รวมทั้งสิ้น	16	-	2 (12.50%)	9 (56.25%)	2 (12.50%)	3 (18.75%)

รายละเอียดตามเอกสารแนบ

จึงเรียนเสนอต่อที่ประชุมฯ เพื่อโปรดทราบ

มติที่ประชุม รับทราบ

(นางณอมศรี สุทธิจันทร์)

นักวิชาการศึกษาชำนาญการ

รักษาการในตำแหน่งหัวหน้างานทะเบียนและประมวลผล

ปฏิบัติหน้าที่กรรมการและเลขานุการ

ที่ประชุมบุคลากรงานทะเบียนและประมวลผล

มติการประชุม  
รายงานการประชุมบุคลากรประจำงานทะเบียนและประมวลผล  
ครั้งที่ 3/2568

ในวันจันทร์ที่ 7 กรกฎาคม 2568 เวลา 14.00 น.  
โดยประชุมผ่านสื่ออิเล็กทรอนิกส์ (Microsoft Teams)

- ระเบียบวาระที่ 4.2 การดำเนินงานของแผนกงานทะเบียนนักศึกษา  
ระเบียบวาระที่ 4.2.2 จำนวนนักศึกษามหาวิทยาลัยเทคโนโลยีราชมงคลอีสาน  
ประจำปีการศึกษา 2568

มหาวิทยาลัยเทคโนโลยีราชมงคลอีสาน มีนักศึกษาปีการศึกษา 2568 ทั้งหมด 29,653 คน ข้อมูล  
ณ วันที่ 1 กรกฎาคม 2568 โดยแบ่งตามวิทยาเขตได้ดังนี้

มทร.อีสาน นครราชสีมา	จำนวน	14,101 คน	(47.55%)
มทร.อีสาน วข.สุรินทร์	จำนวน	3,540 คน	(11.94%)
มทร.อีสาน วข.ขอนแก่น	จำนวน	9,148 คน	(30.85%)
มทร.อีสาน วข.สกลนคร	จำนวน	2,864 คน	(9.66%)

รายละเอียดตามเอกสารแนบ

จึงเรียนเสนอต่อที่ประชุมฯ เพื่อโปรดทราบ

มติที่ประชุม รับทราบ

(นางณอมศรี สุทธิจันทร์)

นักวิชาการศึกษาชำนาญการ

รักษาการในตำแหน่งหัวหน้างานทะเบียนและประมวลผล

ปฏิบัติหน้าที่กรรมการและเลขานุการ

ที่ประชุมบุคลากรงานทะเบียนและประมวลผล

มติการประชุม  
รายงานการประชุมบุคลากรประจำงานทะเบียนและประมวลผล  
ครั้งที่ 3/2568

ในวันจันทร์ที่ 7 กรกฎาคม 2568 เวลา 14.00 น.

โดยประชุมผ่านสื่ออิเล็กทรอนิกส์ (Microsoft Teams)

ระเบียบวาระที่ 4.2 การดำเนินงานของแผนกงานทะเบียนนักศึกษา

ระเบียบวาระที่ 4.2.3 จำนวนนักศึกษาพ้นสถานภาพการเป็นนักศึกษา ประจำปีการศึกษา 2567

มหาวิทยาลัยเทคโนโลยีราชมงคลอีสาน มีนักศึกษาปีการศึกษา 2567 ทั้งสิ้น 28,517 คน มีนักศึกษาพ้นสถานภาพการเป็นนักศึกษา เนื่องจาก ลาออก เสียชีวิต ถูกถอนชื่อออกจากทะเบียนนักศึกษา ขาดคุณสมบัติการเข้าศึกษาต่อ ทำผิดข้อบังคับของมหาวิทยาลัยฯ ผลการศึกษา หมดระยะเวลาศึกษา ตัดสิทธิ์การเข้าศึกษา จำนวน 3,093 คน คิดเป็นร้อยละ 10.85 ดังรายละเอียดดังนี้

วิทยาเขต	จำนวนนักศึกษาทั้งหมด (คน)	การพ้นสถานภาพการเป็นนักศึกษา		รายได้ที่ลดลง (บาท)
		จำนวนนักศึกษา (คน)	ร้อยละ (%)	
มทร.อีสาน นครราชสีมา	13,277	1,206	9.08	11,252,000
มทร.อีสาน วิทยาเขตสุรินทร์	3,359	459	13.66	3,838,100
มทร.อีสาน วิทยาเขตขอนแก่น	9,032	1,097	12.15	9,537,400
มทร.อีสาน วิทยาเขตสกลนคร	2,849	331	11.62	2,548,350
รวมทั้งสิ้น	28,517	3,093	10.85	27,175,850

รายละเอียดดังเอกสารแนบ

จึงเรียนเสนอต่อที่ประชุมฯ เพื่อโปรดทราบ

มติที่ประชุม รับทราบ



(นางณอมศรี สุทธิจันทร์)

นักวิชาการศึกษาคำนาฏการ

รักษาการในตำแหน่งหัวหน้างานทะเบียนและประมวลผล

ปฏิบัติหน้าที่กรรมการและเลขานุการ

ที่ประชุมบุคลากรงานทะเบียนและประมวลผล

มติการประชุม  
รายงานการประชุมบุคลากรประจำงานทะเบียนและประมวลผล  
ครั้งที่ 3/2568

ในวันจันทร์ที่ 7 กรกฎาคม 2568 เวลา 14.00 น.

โดยประชุมผ่านสื่ออิเล็กทรอนิกส์ (Microsoft Teams)

ระเบียบวาระที่ 4.2 การดำเนินงานของแผนงานทะเบียนนักศึกษา

ระเบียบวาระที่ 4.2.4 สรุปผลการดำเนินงานกิจกรรมให้ความรู้การใช้งานระบบบริการการศึกษา  
(Education Service System : ESS)

งานทะเบียนและประมวลผล ได้จัดกิจกรรมให้ความรู้การใช้งานระบบบริการการศึกษา (Education Service System : ESS) เพื่อสร้างความรู้ ความเข้าใจในการใช้งานระบบบริการการศึกษา สำหรับนักศึกษมหาวิทยาลัยเทคโนโลยีราชมงคลธัญบุรี นครราชสีมา ซึ่งประกอบไปด้วยนักศึกษาใหม่ที่เข้าศึกษาปีการศึกษา 2568 และ นักศึกษาปัจจุบัน จำนวนนักศึกษาประมาณ 4,000 คน ในวันที่ 24 พฤษภาคม 2568 เวลา 09.00-16.00 น. ผ่านสื่ออิเล็กทรอนิกส์ Microsoft Teams สรุปผลการดำเนินงานดังนี้

รายการ	แผน	ผลลัพธ์
กลุ่มเป้าหมาย	นักศึกษาใหม่ปีการศึกษา 2568 4,000 คน	จำนวนนักศึกษาเข้าร่วม 3,211 คน
ความพึงพอใจ	ไม่ต่ำกว่าร้อยละ 75	ร้อยละ 75.17 (มากที่สุด)
งบประมาณ	ไม่ใช้งบประมาณ	ไม่ใช้งบประมาณ

ข้อเสนอแนะ

1. การประชาสัมพันธ์ให้นักศึกษาทราบ แอปพลิเคชัน ที่ใช้ในการอบรม
2. ควรจำกัดการตอบกลับของฟอร์มหรือแบบทดสอบเพียงหนึ่งครั้งต่อหนึ่งคนเท่านั้น
3. อยากให้กระชับเวลาให้มากกว่านี้
4. เป็นกิจกรรมให้ความรู้อยากให้จัดกิจกรรมแบบนี้บ่อย ๆ

การประชุม...

การประชาสัมพันธ์

**กิจกรรมให้ความรู้**  
**การใช้งานระบบบริการการศึกษา (ESS)**  
สำหรับนักศึกษาใหม่ 2568

**24**  
**พ.ค. 68**

**Microsoft Teams**  
Live Event

**LIVE**  
STREAM

นางณอมศรี สุทธิจันทร์  
วิทยากรบรรยาย

เข้าร่วมกิจกรรม

ดาวน์โหลด  
Microsoft Teams

รอบที่ 1 : เวลา 09.00 – 12.00 น.  
ลงทะเบียนเข้าร่วม : 08.45 – 09.15 น.  
เริ่มบรรยาย : 09.00 น.

รอบที่ 2 : เวลา 13.00 – 16.00 น.  
ลงทะเบียนเข้าร่วม : 12.45 – 13.15 น.  
เริ่มบรรยาย : 13.00 น.

**TOPIC :**

- ลงทะเบียนเรียน
- ย้ายกลุ่มเรียน
- เพิ่มรายวิชา
- รายวิชาเลือกเสรี
- ถอนรายวิชา
- การขอใบรับรองต่างๆ

นักศึกษาที่เข้าร่วมกิจกรรมจนครบเวลาจะได้หน่วยกิจกรรม  
บังคับเลือก 4 หน่วยกิต

f งานทะเบียนและประมวลผล มทร.อีสาน นครราชสีมา  
g <https://regis.mtu.ac.th/>  
t 044 233 000 ต่อ 2750-2758 , 083 893 7945

รายละเอียดตามเอกสารแนบ

จึงเรียนเสนอต่อที่ประชุมฯ เพื่อโปรดทราบ

มติที่ประชุม รับทราบ

*ณอมศรี*

(นางณอมศรี สุทธิจันทร์)

นักวิชาการศึกษาคำนาฏการ

รักษาการในตำแหน่งหัวหน้างานทะเบียนและประมวลผล

ปฏิบัติหน้าที่กรรมการและเลขานุการ

ที่ประชุมบุคลากรงานทะเบียนและประมวลผล

## มติการประชุม

รายงานการประชุมบุคลากรประจำงานทะเบียนและประมวลผล

ครั้งที่ 3/2568

ในวันจันทร์ที่ 7 กรกฎาคม 2568 เวลา 14.00 น.

โดยประชุมผ่านสื่ออิเล็กทรอนิกส์ (Microsoft Teams)

ระเบียบวาระที่ 4.3 การดำเนินงานของแผนงานตรวจสอบและรับรองผลการศึกษา

ระเบียบวาระที่ 4.3.1 รายงานสรุปจำนวนนักศึกษาใหม่ที่มาส่งเอกสารรายงานตัว  
ประจำปีการศึกษา 2568

ในปีการศึกษา 2568 สำนักส่งเสริมวิชาการและงานทะเบียน งานทะเบียนและประมวลผล ได้รับรายงานตัวนักศึกษาใหม่ ประจำปีการศึกษา 2568 ตามประกาศรายชื่อผู้สิทธิ์เข้าศึกษา มหาวิทยาลัยเทคโนโลยีราชมงคลธัญบุรี ทั้งระดับ ปวส. ปริญญาตรี ปริญญาโท และปริญญาเอก เมื่อวันที่ 21 – 23 พฤษภาคม 2568 และรอบเพิ่มเติมในวันที่ 12 มิถุนายน 2568 ที่ผ่านมานั้น ปรากฏว่าได้มีนักศึกษาใหม่มาส่งเอกสารรายงานตัว จำนวนทั้งสิ้น 4,746 คน และไม่มาส่งเอกสารรายงานตัวจำนวน 107 คน (ข้อมูล ณ วันที่ 4 กรกฎาคม 2568) โดยแยกตามคณะและระดับการศึกษาได้ดังนี้

- คณะบริหารธุรกิจ นักศึกษามาส่งเอกสารรายงานตัวจำนวน 1,531 คน แบ่งเป็น ระดับ ปวส. 251 คน ระดับปริญญาตรี 1,267 คน และ ระดับปริญญาโท 13 คน นักศึกษาไม่มาส่งเอกสารรายงานตัว 23 คน
- คณะวิทยาศาสตร์และศิลปศาสตร์ นักศึกษามาส่งเอกสารรายงานตัวจำนวน 489 คน แบ่งเป็น ระดับ ปวส. 9 คน ระดับปริญญาตรี 474 คน ระดับปริญญาโท 3 คน และระดับปริญญาเอก 3 คน นักศึกษาไม่มาส่งเอกสารรายงานตัว 12 คน
- คณะวิศวกรรมศาสตร์และเทคโนโลยี นักศึกษามาส่งเอกสารรายงานตัวจำนวน 1,989 คน แบ่งเป็น ระดับ ปวส. 475 คน ระดับปริญญาตรี 1,491 คน ระดับปริญญาโท 15 คน และระดับปริญญาเอก 8 คน นักศึกษาไม่มาส่งเอกสารรายงานตัว 51 คน
- คณะสถาปัตยกรรมศาสตร์และศิลปกรรมสร้างสรรค์ นักศึกษามาส่งเอกสารรายงานตัวจำนวน 337 คน เป็นระดับปริญญาตรีทั้งหมด 337 คน นักศึกษาไม่มาส่งเอกสารรายงานตัว 9 คน
- คณะระบบรางและการขนส่ง นักศึกษามาส่งเอกสารรายงานตัวจำนวน 257 คน แบ่งเป็น ระดับ ปวส. 35 คน และระดับปริญญาตรี 222 คน นักศึกษาไม่มาส่งเอกสารรายงานตัว 5 คน
- คณะนวัตกรรมและเทคโนโลยีการเกษตร นักศึกษามาส่งเอกสารรายงานตัวจำนวน 143 คน แบ่งเป็น ระดับ ปวส. 31 คน และระดับปริญญาตรี 112 คน นักศึกษาไม่มาส่งเอกสารรายงานตัว 7 คน

แผนก...

แผนงานตรวจสอบและรับรองผลอยู่ระหว่างดำเนินการตรวจสอบประวัตินักศึกษาใหม่ เพื่อดำเนินการตามขั้นตอนการจัดทำประกาศตัดสิทธิ์เข้าศึกษา และจะดำเนินการตามขั้นตอนตรวจสอบคุณวุฒินักศึกษาใหม่ต่อไป

จึงเรียนเสนอต่อที่ประชุมฯ เพื่อโปรดทราบ

มติที่ประชุม รับทราบ



(นางณอมศรี สุทธิจันทร์)

นักวิชาการศึกษาชำนาญการ

รักษาการในตำแหน่งหัวหน้างานทะเบียนและประมวลผล

ปฏิบัติหน้าที่กรรมการและเลขานุการ

ที่ประชุมบุคลากรงานทะเบียนและประมวลผล

## มติการประชุม

รายงานการประชุมบุคลากรประจำงานทะเบียนและประมวลผล

ครั้งที่ 3/2568

ในวันจันทร์ที่ 7 กรกฎาคม 2568 เวลา 14.00 น.

โดยประชุมผ่านสื่ออิเล็กทรอนิกส์ (Microsoft Teams)

ระเบียบวาระที่ 4.4 การดำเนินงานของแผนงานสำเร็จการศึกษา

ระเบียบวาระที่ 4.4.2 สรุปจำนวนผู้สำเร็จการศึกษา และจำนวนผู้ได้รับปริญญาเกียรตินิยม ประจำปีภาค การศึกษาที่ 2/2567 และภาคการศึกษาที่ 2/2567 เปลี่ยนระดับคะแนน ม.ส. (I) มหาวิทยาลัยเทคโนโลยีราชมงคลอีสาน ทั้ง 4 แห่ง

แผนงานสำเร็จการศึกษาขอรายงานสถิติผู้สำเร็จการศึกษา ภาคการศึกษาที่ 2/2567 และภาค การศึกษาที่ 2/2567 เปลี่ยนระดับคะแนน ม.ส. (I) มหาวิทยาลัยเทคโนโลยีราชมงคลอีสาน ทั้ง 4 แห่ง โดยมี จำนวนผู้สำเร็จการศึกษภาคการศึกษาที่ 2/2567 จำนวน 3,600 คน คิดเป็นร้อยละ 89.71 และภาค การศึกษาที่ 2/2567 เปลี่ยนระดับคะแนน ม.ส. (I) จำนวน 413 คน คิดเป็นร้อยละ 10.29 สรุปจำนวนผู้สำเร็จ การศึกษา ทั้งสิ้น 4,013 คน และได้รับปริญญาเกียรตินิยม จำนวน 542 คน (16.93 %) โดยแยกตามวิทยา เขต คณะ และระดับการศึกษา รายละเอียดดังนี้

มทร.อีสาน นครราชสีมา	สำเร็จการศึกษาจำนวน	1,822 คน (45.40 %)
	ปริญญาเกียรตินิยม	265 คน (16.91 %)
มทร.อีสาน วิทยาเขตสุรินทร์	สำเร็จการศึกษาจำนวน	663 คน (16.52 %)
	ปริญญาเกียรตินิยม	112 คน (25.45 %)
มทร.อีสาน วิทยาเขตขอนแก่น	สำเร็จการศึกษาจำนวน	1,044 คน (26.02 %)
	ปริญญาเกียรตินิยม	109 คน (11.93 %)
มทร.อีสาน วิทยาเขตสกลนคร	สำเร็จการศึกษาจำนวน	484 คน (12.06 %)
	ปริญญาเกียรตินิยม	56 คน (19.93 %)

รายละเอียดตามเอกสารแนบ

จึงเรียน...

จึงเรียนเสนอต่อที่ประชุมฯ เพื่อโปรดทราบ

มติที่ประชุม รับทราบ



(นางณอมศรี สุทธิจันทร์)

นักวิชาการศึกษานำงาน

รักษาการในตำแหน่งหัวหน้างานทะเบียนและประมวลผล

ปฏิบัติหน้าที่กรรมการและเลขานุการ

ที่ประชุมบุคลากรงานทะเบียนและประมวลผล

มติการประชุม

รายงานการประชุมบุคลากรประจำงานทะเบียนและประมวลผล

ครั้งที่ 3/2568

ในวันจันทร์ที่ 7 กรกฎาคม 2568 เวลา 14.00 น.

โดยประชุมผ่านสื่ออิเล็กทรอนิกส์ (Microsoft Teams)

ระเบียบวาระที่ 4.4 การดำเนินงานของแผนงานสำเร็จการศึกษา

ระเบียบวาระที่ 4.4.3 รายงานจำนวนผู้สำเร็จการศึกษามาติดต่อรับเอกสารสำคัญทางการศึกษา

แผนงานสำเร็จการศึกษา จัดทำสถิติข้อมูลจำนวนผู้สำเร็จการศึกษามาติดต่อรับเอกสารสำคัญทางการศึกษา โดยแยกข้อมูลตามคณะและระดับการศึกษา ตั้งแต่ปีการศึกษา 2563 เป็นต้นไปนั้น

ในการนี้ แผนงานสำเร็จการศึกษา ได้ดำเนินการสรุปข้อมูลถึงภาคการศึกษาฤดูร้อน ปีการศึกษา 2567 ข้อมูล ณ วันที่ 30 มิ.ย. 68 เรียบร้อยแล้ว จึงขอรายงานจำนวนผู้สำเร็จการศึกษามาติดต่อรับเอกสารสำคัญทางการศึกษา ดังนี้

จำนวนผู้สำเร็จการศึกษามาติดต่อรับเอกสาร																
มหาวิทยาลัยเทคโนโลยีราชมงคลธัญบุรี นครราชสีมา																
(แยกตามคณะและระดับการศึกษา)																
สรุปข้อมูล ณ 30 มิถุนายน 2568 ถึง ฤดูร้อน/2567																
	ปีการศึกษา 2563 (3ปี)			ปีการศึกษา 2564 (3ปี)			ปีการศึกษา 2565 (3ปี)			ปีการศึกษา 2566 (2ปี)			ปีการศึกษา 2567 (1ปี)			
	นส.สำเร็จ	รับเอกสาร	ร้อยละ	นส.สำเร็จ	รับเอกสาร	ร้อยละ	นส.สำเร็จ	รับเอกสาร	ร้อยละ	นส.สำเร็จ	รับเอกสาร	ร้อยละ	นส.สำเร็จ	รับเอกสาร	ร้อยละ	
<b>ระดับ ปวส.</b>																
1	บริหารธุรกิจ	141	117	82.98	177	177	100.00	151	149	98.68	106	99	93.40	193	165	85.49
2	วิทยาศาสตร์และเทคโนโลยี	0	0	0.00	7	7	100.00	14	12	85.71	3	2	66.67	3	3	100.00
3	วิศวกรรมศาสตร์และเทคโนโลยี	251	199	79.28	311	311	100.00	367	331	90.19	240	220	91.67	361	317	87.81
	<b>รวม</b>	<b>392</b>	<b>316</b>	<b>80.61</b>	<b>495</b>	<b>495</b>	<b>100.00</b>	<b>532</b>	<b>492</b>	<b>92.48</b>	<b>349</b>	<b>321</b>	<b>91.98</b>	<b>557</b>	<b>485</b>	<b>87.07</b>
<b>ระดับปริญญาตรี</b>																
1	บริหารธุรกิจ	807	391	48.45	693	463	66.81	808	769	95.17	819	731	89.26	958	801	83.61
2	วิทยาศาสตร์และเทคโนโลยี	429	197	45.92	432	233	53.94	339	305	89.97	429	367	85.55	396	324	81.82
3	วิศวกรรมศาสตร์และเทคโนโลยี	690	363	52.61	802	416	51.87	797	750	94.10	763	654	85.71	718	529	73.68
4	สถาปัตยกรรมศาสตร์และศิลปกรรมสิ่งแวดล้อม	233	116	49.79	164	78	47.56	172	140	81.40	218	168	77.06	192	143	74.48
	<b>รวม</b>	<b>2,159</b>	<b>1,067</b>	<b>49.42</b>	<b>2,091</b>	<b>1,190</b>	<b>56.91</b>	<b>2,116</b>	<b>1,964</b>	<b>92.82</b>	<b>2,229</b>	<b>1,920</b>	<b>86.14</b>	<b>2,261</b>	<b>1,797</b>	<b>79.37</b>
<b>ระดับปริญญาโท</b>																
1	บริหารธุรกิจ	17	11	64.71	24	13	54.17	15	15	100.00	16	15	93.75	17	6	35.29
2	วิทยาศาสตร์และเทคโนโลยี	13	6	46.15	6	1	16.67	6	5	83.33	8	5	62.50	4	2	50.00
3	วิศวกรรมศาสตร์และเทคโนโลยี	30	14	46.67	20	16	80.00	20	20	100.00	13	10	76.92	15	8	53.33
	<b>รวม</b>	<b>60</b>	<b>31</b>	<b>51.67</b>	<b>50</b>	<b>30</b>	<b>60.00</b>	<b>41</b>	<b>40</b>	<b>97.56</b>	<b>37</b>	<b>30</b>	<b>81.08</b>	<b>36</b>	<b>16</b>	<b>44.44</b>
<b>ระดับปริญญาเอก</b>																
1	วิทยาศาสตร์และเทคโนโลยี	5	1	20.00	0	0	#DIV/0!	0	0	#DIV/0!	0	0	#DIV/0!	0	0	#DIV/0!
2	วิศวกรรมศาสตร์และเทคโนโลยี	2	2	100.00	5	3	60.00	2	2	100.00	4	4	100.00	3	3	100.00
	<b>รวม</b>	<b>7</b>	<b>3</b>	<b>42.86</b>	<b>5</b>	<b>3</b>	<b>60.00</b>	<b>2</b>	<b>2</b>	<b>100.00</b>	<b>4</b>	<b>4</b>	<b>100.00</b>	<b>3</b>	<b>3</b>	<b>100.00</b>
		<b>2,618</b>	<b>1,417</b>	<b>54.13</b>	<b>2,641</b>	<b>1,718</b>	<b>65.05</b>	<b>2,691</b>	<b>2,498</b>	<b>92.83</b>	<b>2,619</b>	<b>2,275</b>	<b>86.87</b>	<b>2,860</b>	<b>2,301</b>	<b>80.45</b>

รายละเอียดตามเอกสารแนบ

จึงเรียนเสนอต่อที่ประชุมฯ เพื่อโปรดทราบ

มติที่ประชุม รับทราบ



(นางถนอมศรี สุทธิจันทร์)

นักวิชาการศึกษาชำนาญการ

รักษาการในตำแหน่งหัวหน้างานทะเบียนและประมวลผล

ปฏิบัติหน้าที่กรรมการและเลขานุการ

ที่ประชุมบุคลากรงานทะเบียนและประมวลผล

มติการประชุม  
รายงานการประชุมบุคลากรประจำงานทะเบียนและประมวลผล  
ครั้งที่ 3/2568

ในวันจันทร์ที่ 7 กรกฎาคม 2568 เวลา 14.00 น.  
โดยประชุมผ่านสื่ออิเล็กทรอนิกส์ (Microsoft Teams)

- ระเบียบวาระที่ 6 เรื่องอื่น ๆ  
ระเบียบวาระที่ 6.1 การเตรียมทำ KM เรื่อง การพัฒนาขั้นตอนการทำงานของแต่ละกระบวนการ  
เพื่อให้ถูกต้องกับข้อบังคับใหม่ และระบบใหม่

เนื่องจากมหาวิทยาลัยได้จัดทำข้อบังคับฉบับใหม่ พร้อมนี้งานทะเบียนฯ ได้พัฒนาระบบ ESS ใหม่ ดังนั้นเพื่อเป็นการพัฒนาขั้นตอนการทำงานของแต่ละกระบวนการ ให้ถูกต้องตามข้อบังคับใหม่และระบบใหม่ หัวหน้างานทะเบียนฯ จึงเสนอให้บุคลากรจับคู่ เพื่อช่วยกันคิดกระบวนการที่รับผิดชอบ พร้อมสรุป และนำเสนอในรูปแบบการทำ KM โดยจะใช้วิธีการจับสลาก และภายใน 1 ปี จะจัด KM ประมาณ 5 – 6 ครั้ง เพื่อให้ได้งานครบถ้วนทุกกระบวนการ

จึงเรียนเสนอต่อที่ประชุมฯ เพื่อโปรดพิจารณา

มติที่ประชุม เห็นชอบ



(นางธนอมศรี สุทธิจันทร์)

นักวิชาการศึกษาชำนาญการ

รักษาการในตำแหน่งหัวหน้างานทะเบียนและประมวลผล

ปฏิบัติหน้าที่กรรมการและเลขานุการ

ที่ประชุมบุคลากรงานทะเบียนและประมวลผล



**เอกสารแนบรายงานการประชุม  
ครั้งที่ 3/2568**

รับรองรายงานการประชุม ครั้งที่ 2/2568



.....  
 (อาจารย์ ดร.เกตุดำญจน์ โพธิจิตติกานต์)  
 รองผู้อำนวยการฝ่ายทะเบียนและประมวลผล

รายงานการประชุมบุคลากรประจำงานทะเบียนและประมวลผล  
 ครั้งที่ 2/2568

ในวันพุธที่ 30 เมษายน 2568 เวลา 09.00 น.  
 โดยประชุมผ่านสื่ออิเล็กทรอนิกส์ (Microsoft Teams)

\*\*\*\*\*

ผู้มาประชุม :

- |                          |                |   |
|--------------------------|----------------|---|
| 1. อาจารย์ ดร.เกตุดำญจน์ | โพธิจิตติกานต์ | รองผู้อำนวยการฝ่ายทะเบียนและประมวลผล                    |
| 2. นางณอมศรี             | สุทธิจันทร์    | นักวิชาการศึกษาชำนาญการ<br>หัวหน้างานทะเบียนและประมวลผล |
| 3. นางสาวระวิสุตา        | นารี           | นักวิชาการศึกษา   |
| 4. นางสาววรรณมณี         | บุญฟู          | นักวิชาการศึกษา   |
| 5. นางสาวฐาณิญา          | ทองประसार      | นักวิชาการศึกษา   |
| 6. นายจักรพงษ์           | คงดี           | นักวิชาการศึกษา   |
| 7. นางเอ็มอัจฉริยา       | พีรทัตสุวรรณ   | นักวิชาการศึกษา   |
| 8. นางสาวพนิดา           | กาจกระโทก      | นักวิชาการศึกษา   |
| 9. นางสาวณัฐนันท์        | ไชยรัตน์       | นักวิชาการศึกษา   |
| 10. นางสาวจิราพร         | วรทองกลาง      | นักวิชาการศึกษา   |
| 11. นางน้ำผึ้ง           | เมษศิลา        | นักวิชาการศึกษา   |
| 12. นางสาวอรจริน         | สุทธิวิไล      | นักวิชาการศึกษา   |
| 13. นางสาวปิยธิดา        | ชนยุทธ         | นักวิชาการศึกษา   |

ผู้ไม่มาประชุม : -

เริ่มประชุม...

เริ่มประชุมเวลา : 09.00 น.

รองผู้อำนวยการฝ่ายทะเบียนและประมวลผล สำนักส่งเสริมวิชาการและงานทะเบียน  
กล่าวเปิดการประชุม และดำเนินการประชุมตามระเบียบวาระดังนี้

ระเบียบวาระที่ 1 เรื่องประธานแจ้งให้ที่ประชุมทราบ  
- ไม่มี -

ระเบียบวาระที่ 2 เรื่องรับรองรายงานการประชุม ครั้งที่ 1/2568

ฝ่ายเลขานุการฯ ได้จัดทำรายงานการประชุมบุคลากรงานทะเบียนและประมวลผล ในคราว  
ประชุม ครั้งที่ 1/2568 เมื่อวันศุกร์ที่ 28 กุมภาพันธ์ 2568 เวลา 09.00 น. เสนอต่อบุคลากรที่เข้าร่วมประชุม  
เพื่อโปรดพิจารณารับรองรายงานการประชุม รายละเอียดดังเอกสารแนบ

มติที่ประชุม รับรองรายงานการประชุม ครั้งที่ 1/2568 เมื่อวันศุกร์ที่ 28 กุมภาพันธ์ 2568

ระเบียบวาระที่ 3 เรื่องสืบเนื่องหรือค้างพิจารณาจากการประชุมครั้งก่อน

ระเบียบวาระที่ 3.1 รายงานผลความก้าวหน้าผลการติดตามการปฏิบัติตามมติที่ประชุมบุคลากร  
งานทะเบียนและประมวลผล  
- ไม่มี -

ระเบียบวาระที่ 4 เรื่องเสนอเพื่อทราบ

ระเบียบวาระที่ 4.1 หัวหน้างานทะเบียนและประมวลผล  
- ไม่มี -

ระเบียบวาระที่ 4.2...

**ระเบียบวาระที่ 4.2 การดำเนินงานของแผนงานทะเบียนนักศึกษา**

**ระเบียบวาระที่ 4.2.1 สรุปผลการดำเนิน PM-07 งานด้านการลงทะเบียนเรียน  
ประจำภาคการศึกษาที่ 2 ปีการศึกษา 2567**

แผนงานทะเบียนนักศึกษาขอรายงานผลการดำเนินงาน ด้านการลงทะเบียนเรียนประจำภาคการศึกษาที่ 2 ปีการศึกษา 2567 มีนักศึกษาทั้งสิ้น 12,576 คน มีนักศึกษาไม่มาลงทะเบียนเรียน 548 คน คิดเป็นร้อยละ 4.36 ดังรายละเอียดดังนี้

คณะบริหารธุรกิจ	4,144 คน
ไม่มาลงทะเบียน	141 คน (3.40%)
คณะวิทยาศาสตร์และศิลปศาสตร์	1,648 คน
ไม่มาลงทะเบียน	57 คน (3.46%)
คณะวิศวกรรมศาสตร์และเทคโนโลยี	4,848 คน
ไม่มาลงทะเบียน	251 คน (5.18%)
คณะสถาปัตยกรรมศาสตร์และศิลปกรรมสร้างสรรค์	1,164 คน
ไม่มาลงทะเบียน	59 คน (5.07%)
คณะนวัตกรรมและเทคโนโลยีการเกษตร	430 คน
ไม่มาลงทะเบียน	30 คน (6.98%)
คณะระบบรางและการขนส่ง	271 คน
ไม่มาลงทะเบียน	10 คน (3.69%)
สถาบันสหสรรพศาสตร์	71 คน
ไม่มาลงทะเบียน	- คน

รายละเอียดตามเอกสารแนบ

จึงเรียนเสนอต่อที่ประชุมฯ เพื่อโปรดพิจารณา

**มติที่ประชุม** รับทราบ

ระเบียบวาระที่ 4.2.2...

ระเบียบวาระที่ 4.2.2 สรุปข้อมูลหลักสูตรระยะสั้น ปีการศึกษา 2567

ระเบียบวาระที่ 4.2.2 สรุปผลการดำเนินงาน PM-12 ด้านการประมวลผลและอนุมัติผล  
ประจำภาคการศึกษาที่ 2 ปีการศึกษา 2567

แผนงานทะเบียนนักศึกษาออรายงานผลการดำเนินงานด้านการประมวลผลและอนุมัติผล  
การศึกษา ประจำภาคการศึกษาที่ 2 ปีการศึกษา 2567 นักศึกษาที่เข้าสอบทั้งสิ้น 12,202 มีนักศึกษา  
พ้นสภาพทั้งสิ้น 284 คน (2.33%) ดังรายละเอียดดังนี้

คณะบริหารธุรกิจ	มีนักศึกษาเข้าสอบ 4,045 คน พ้นสภาพ นศ. 80 คน (1.98 %)
คณะวิทยาศาสตร์และศิลปศาสตร์	มีนักศึกษาลงทะเบียน 1,972 คน พ้นสภาพ นศ. 41 คน (2.08 %)
คณะวิศวกรรมศาสตร์และเทคโนโลยี	มีนักศึกษาลงทะเบียน 4,883 คน พ้นสภาพ นศ. 139 คน (2.85 %)
คณะสถาปัตยกรรมศาสตร์และศิลปกรรมฯ	มีนักศึกษาลงทะเบียน 1,131 คน พ้นสภาพ นศ. 14 คน (1.24 %)
คณะระบบรางและการขนส่ง	มีนักศึกษาลงทะเบียน 100 คน พ้นสภาพ นศ. 6 คน (6.00 %)
สถาบันสหบรรพศาสตร์	มีนักศึกษาลงทะเบียน 71 คน พ้นสภาพ นศ. 4 คน (5.63 %)

รายละเอียดตามเอกสารที่แนบ


จึงเรียนเสนอต่อที่ประชุมฯ เพื่อโปรดพิจารณา

มติที่ประชุม รับทราบ

ระเบียบวาระที่ 4.2.3...

### ระเบียบวาระที่ 4.2.3 กำหนดการลงทะเบียนเรียน ภาคการศึกษาที่ 1 ปีการศึกษา 2568


กำหนดการลงทะเบียนเรียน และชำระเงินค่าลงทะเบียนเรียน ภาคการศึกษาที่ 1 ปีการศึกษา 2568 ผ่านระบบบริการการศึกษา (ESS) ซึ่งเป็นการลงทะเบียนเรียนแบบกระเช้า และลงทะเบียนเรียนแบบรายวิชา (Section) รายละเอียดดังนี้

 2 – 3 มิถุนายน 2568


ลงทะเบียนเรียนนักศึกษาใหม่

 9 – 10 มิถุนายน 2568


ลงทะเบียนเรียนตามแผนการเรียน (แบบกระเช้า)

 11 – 15 มิถุนายน 2568


ลงทะเบียนเรียนนอกแผนการเรียน (แบบรายวิชา)

 11 – 27 มิถุนายน 2568

ลงทะเบียนเรียนเพิ่มรายวิชา

 16 – 27 มิถุนายน 2568

ยื่นคำร้องขอลงทะเบียนเรียนล่าช้า

 การชำระเงิน

วันที่ 4 กรกฎาคม 2568 วันสุดท้ายของการชำระเงินผ่านธนาคาร

รายละเอียดดังเอกสารแนบ

จึงเรียนเสนอต่อที่ประชุมฯ เพื่อโปรดพิจารณา

**มติที่ประชุม** รับทราบ

ระเบียบวาระที่ 4.2.4...

#### ระเบียบวาระที่ 4.2.4 กำหนดการลงทะเบียนเรียน ภาคการศึกษาที่ 2 ปีการศึกษา 2568

กำหนดการลงทะเบียนเรียน และชำระค่าธรรมเนียมการศึกษา ภาคการศึกษาที่ 2 ปีการศึกษา 2568 การจัดการศึกษาภายใต้บันทึกข้อตกลงความร่วมมือทางวิชาการ ระหว่างกองทัพบก โดยกองทัพภาคที่ ๒ กับมหาวิทยาลัยเทคโนโลยีราชมงคลอีสานผ่านระบบบริการการศึกษา (ESS) ซึ่งเป็นการลงทะเบียนเรียนแบบกระเช้า และลงทะเบียนเรียนแบบรายวิชา (Section) รายละเอียดดังนี้

##### ระดับประกาศนียบัตรวิชาชีพชั้นสูง (ปวส.)

ลงทะเบียนเรียน วันที่ 30 เมษายน 2568 ถึง 16 พฤษภาคม 2568

##### การชำระเงิน

วันที่ 13 มิถุนายน 2568 วันสุดท้ายของการชำระเงินผ่านธนาคาร  
รายละเอียดดังเอกสารแนบ

จึงเรียนเสนอต่อที่ประชุมฯ เพื่อโปรดพิจารณา

มติที่ประชุม รับทราบ

#### ระเบียบวาระที่ 4.3 การดำเนินงานของแผนงานตรวจสอบและรับรองผลการศึกษา

##### ระเบียบวาระที่ 4.3.1 รายงานสรุปผลการประเมินความพึงพอใจการใช้ห้อง/ครุภัณฑ์/เครื่องมือ/อุปกรณ์ ของบุคลากรงานทะเบียนและประมวลผล ประจำปีการศึกษาที่ 2 ปีการศึกษา 2567

ในภาคการศึกษาที่ 2 ปีการศึกษา 2567 สรุปผลการประเมินความพึงพอใจการใช้ห้องฯ ดังนี้ ผลการประเมินความพึงพอใจโดยรวมอยู่ในระดับมากที่สุด ( $\bar{X}$ )= 4.82 โดยไม่มีข้อเสนอแนะเพิ่มเติม เมื่อพิจารณาเป็นรายข้อพบว่า ความพึงพอใจอยู่ในระดับมากที่สุดทั้ง 5 ข้อ ตามลำดับดังนี้

ลำดับที่ 1 อุณหภูมิภายในห้องมีความเหมาะสม มีค่าเฉลี่ย ( $\bar{X}$ )= 4.92

ลำดับที่ 2 แสงสว่างของห้องเพียงพอ มีค่าเฉลี่ย ( $\bar{X}$ )= 4.85 และ

ลำดับที่ 3 มีค่าเฉลี่ยเท่ากัน 3 ข้อ ( $\bar{X}$ )= 4.77 ได้แก่ ภายในห้องมีความสะอาด โต๊ะ เก้าอี้ เครื่องมือและอุปกรณ์ภายในห้องมีเพียงพอและพร้อมใช้งาน และระบบอินเทอร์เน็ตมีเสถียรภาพ

แม้ว่าบุคลากรงานทะเบียนและประมวลผล จะมีความพึงพอใจต่อการใช้ห้องฯ อยู่ในระดับมากที่สุดทุกข้อ โดยไม่มีข้อเสนอแนะก็ตาม งานทะเบียนและประมวลผล ยังคงจัดหาวัสดุสำนักงานที่เหมาะสม และเพียงพอต่อความต้องการใช้งาน เพื่อช่วยอำนวยความสะดวกให้แก่บุคลากร และเพิ่มประสิทธิภาพในการปฏิบัติงานให้ยิ่งขึ้นไป รายละเอียดดังเอกสารแนบ

จึงเรียนเสนอ...

จึงเรียนเสนอต่อที่ประชุมฯ เพื่อโปรดพิจารณา

**มติที่ประชุม** รับทราบ

- ระเบียบวาระที่ 4.4 การดำเนินงานของแผนงานสำเร็จการศึกษา  
- ไม่มี -
- ระเบียบวาระที่ 5 เรื่องเสนอเพื่อพิจารณา
- ระเบียบวาระที่ 5.1 หัวหน้างานทะเบียนและประมวลผล  
- ไม่มี -
- ระเบียบวาระที่ 5.2 แผนงานทะเบียนนักศึกษา  
- ไม่มี -
- ระเบียบวาระที่ 5.3 แผนงานตรวจสอบและรับรองผลการศึกษา  
- ไม่มี -
- ระเบียบวาระที่ 5.4 แผนงานสำเร็จการศึกษา  
- ไม่มี -
- ระเบียบวาระที่ 6 เรื่องอื่น ๆ
- ระเบียบวาระที่ 6.1 พิจารณากำหนดการประชุมบุคลากรงานทะเบียนและประมวลผลครั้งต่อไป

ฝ่ายเลขานุการฯ กำหนดการประชุมบุคลากรงานทะเบียนและประมวลผล ครั้งที่ 3/2568  
ในวันศุกร์ที่ 27 มิถุนายน 2568 เพื่อให้เป็นไปตามแผนการดำเนินงานที่กำหนดไว้

จึงเรียนเสนอต่อที่ประชุมฯ เพื่อโปรดพิจารณา

**มติที่ประชุม** เห็นชอบ กำหนดการประชุมบุคลากรงานทะเบียนและประมวลผล  
ครั้งที่ 3/2568 ในวันศุกร์ที่ 27 มิถุนายน 2568

ปิดประชุม...

ปิดการประชุมเวลา 09.30 น.

(ลงชื่อ).....

(นางสาววรรณมณี บุญฟู)

นักวิชาการศึกษา

ผู้จัดบันทึกรายงานการประชุม

(ลงชื่อ).....กรรมการและเลขานุการ

(นางณอมศรี สุทธิจันทร์)

นักวิชาการศึกษาชำนาญการ

หัวหน้างานทะเบียนและประมวลผล

ผู้บันทึกรายงานการประชุม

(ลงชื่อ).....ประธานกรรมการ

(อาจารย์ ดร.เกตุกาญจน์ โพธิจิตติกานต์)

รองผู้อำนวยการฝ่ายทะเบียนและประมวลผล

ผู้ตรวจรายงานการประชุม



# สถิติจำนวน

# นักศึกษาต่างชาติ

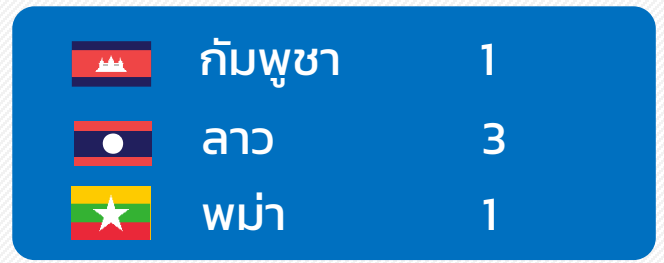
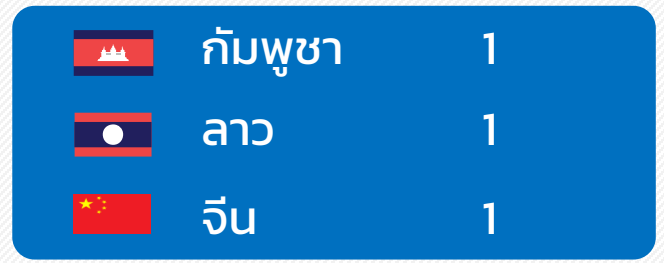
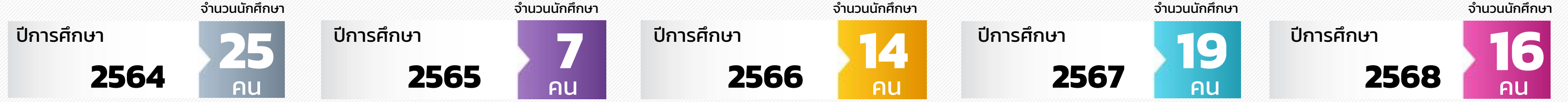
# ปีการศึกษา 2564 - 2568

มหาวิทยาลัยเทคโนโลยีราชมงคลอีสาน  
งานทะเบียนและประมวลผล  
สำนักส่งเสริมวิชาการและงานทะเบียน



# สถิติจำนวนนักศึกษาต่างชาติ ปีการศึกษา 2568

## มหาวิทยาลัยเทคโนโลยีราชมงคลอีสาน



คณะบริหารธุรกิจ	1	(6.25%)
คณะวิทยาศาสตร์ฯ	-	
คณะวิศวกรรมศาสตร์ฯ	2	(12.50%)
คณะศิลปกรรมฯ	-	

คณะเกษตรศาสตร์ฯ	6	(37.50%)
คณะเทคโนโลยีการจัดการ	1	(6.25%)

คณะครุศาสตร์อุตสาหกรรม	1	(6.25%)
คณะวิศวกรรมศาสตร์ฯ	1	(6.25%)
คณะบริหารธุรกิจฯ	3	(18.75%)

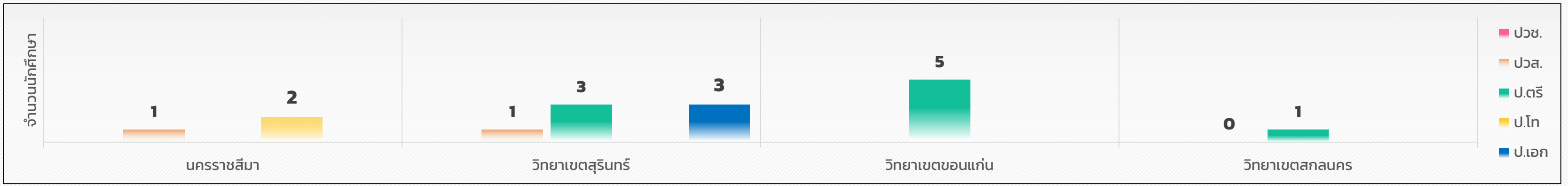
คณะอุตสาหกรรมฯ	1	(6.25%)
คณะทรัพยากรฯ	-	



# จำนวนนักศึกษาต่างชาติ ปีการศึกษา 2568 (แยกตามระดับ)

มหาวิทยาลัยเทคโนโลยีราชมงคลอีสาน

	รวม		ปวช.	ปวส.	ป.ตรี	ป.โท	ป.เอก
นครราชสีมา	3	▶	-	1	-	2	-
วิทยาเขต สุรินทร์	7	▶	-	1	3	-	3
วิทยาเขต ขอนแก่น	5	▶	-	-	5	-	-
วิทยาเขต สกลนคร	1	▶	-	-	1	-	-
<b>รวมทั้งหมด</b>		▶	-	<b>2</b> (12.5%)	<b>9</b> (56.25%)	<b>2</b> (12.50%)	<b>3</b> (18.75%)



# สถิติจำนวนนักศึกษาต่างชาติ ปีการศึกษา 2564-2568 (แยกตามวิทยาเขต)

มหาวิทยาลัยเทคโนโลยีราชมงคลอีสาน

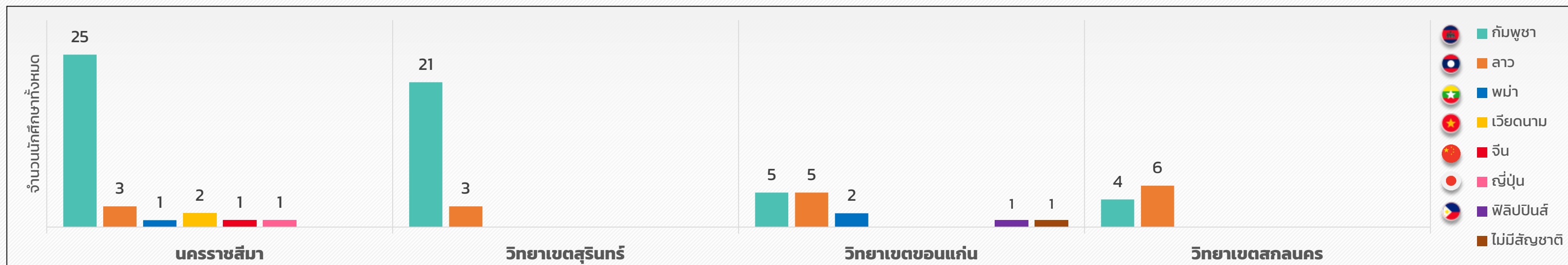


# สถิติจำนวนนักศึกษาต่างชาติ ปีการศึกษา 2564-2568 (แยกตามประเทศ)

มหาวิทยาลัยเทคโนโลยีราชมงคลอีสาน

จำนวน  
นักศึกษาต่างชาติ  
**81**  
คน

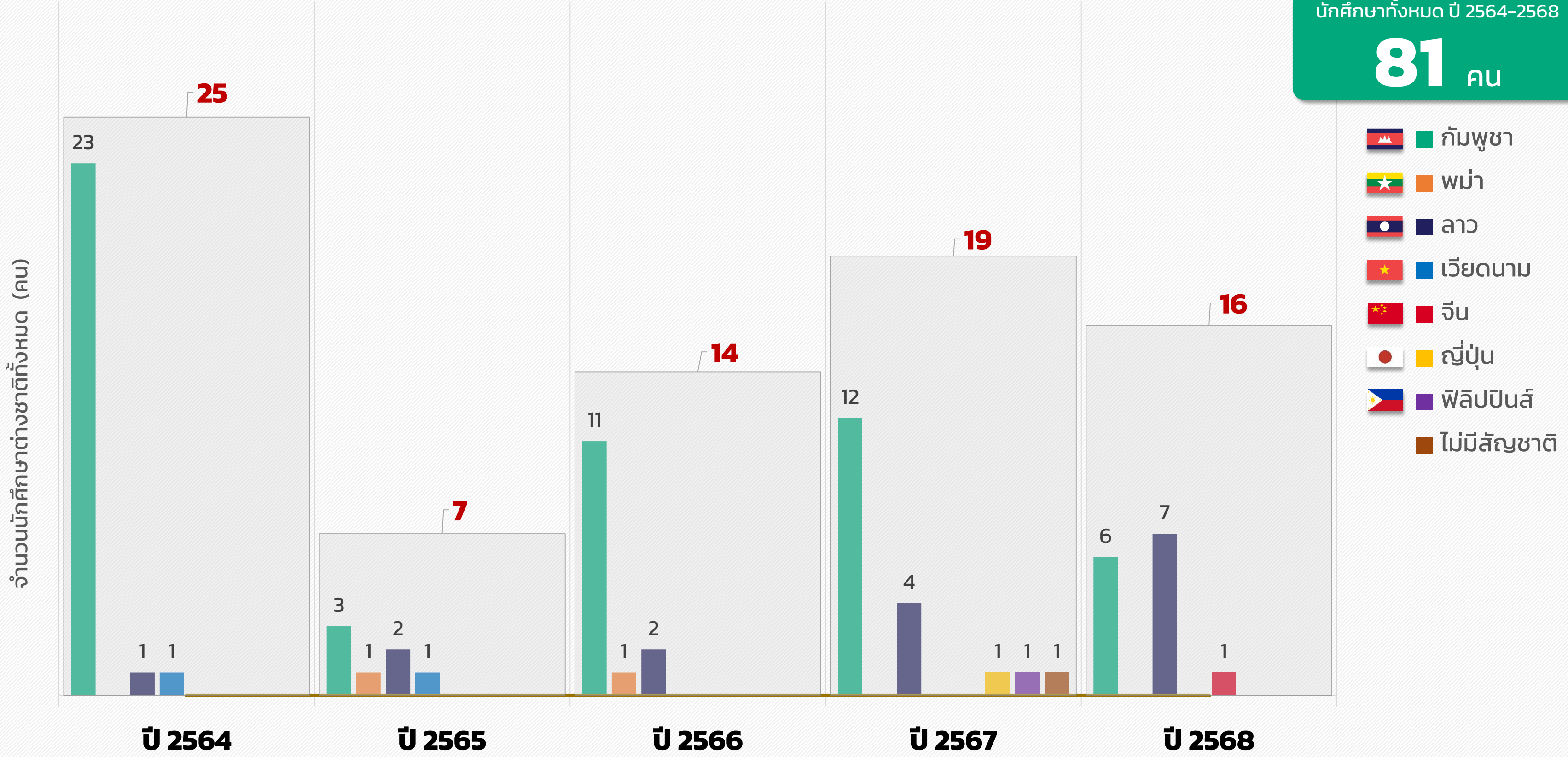
	กัมพูชา	ลาว	พม่า	เวียดนาม	จีน	ญี่ปุ่น	ฟิลิปปินส์	ไม่มีสัญชาติ
<b>นครราชสีมา</b> (รวม: 33)	25	3	1	2	1	1	-	-
<b>วิทยาเขต สุรินทร์</b> (รวม: 24)	21	3	-	-	-	-	-	-
<b>วิทยาเขต ขอนแก่น</b> (รวม: 14)	5	5	2	-	-	-	1	1
<b>วิทยาเขต สกลนคร</b> (รวม: 10)	4	6	-	-	-	-	-	-



# กราฟแสดงจำนวนนักศึกษาต่างชาติ ปีการศึกษา 2564-2568 (แยกตามปีการศึกษา)

มหาวิทยาลัยเทคโนโลยีราชมงคลอีสาน

นักศึกษาทั้งหมด ปี 2564-2568  
**81** คน



# ตารางแสดงสถิติจำนวนนักศึกษาต่างชาติ ปีการศึกษา 2564-2568 (แยกตามสถานะ)

6

มหาวิทยาลัยเทคโนโลยีราชมงคลอีสาน

	นครราชสีมา	สุรินทร์	ขอนแก่น	สกลนคร	รวมทั้งหมด
<b>รวมนักศึกษาต่างชาติทั้งหมด</b>	<b>33</b>	<b>24</b>	<b>14</b>	<b>10</b>	<b>81</b>
พ้นสภาพเนื่องจาก สำเร็จการศึกษา	11	12	3	4	30
พ้นสภาพเนื่องจาก ลาออก	1	2	-	-	3
พ้นสภาพเนื่องจาก เสียชีวิต	-	-	-	-	-
พ้นสภาพเนื่องจาก ถูกถอนชื่อ	1	-	-	2	3
พ้นสภาพเนื่องจาก ขาดคุณสมบัติ	-	-	-	-	-
พ้นสภาพเนื่องจาก ทำผิดข้อบังคับ	-	-	-	-	-
พ้นสภาพเนื่องจาก ผลการศึกษา	-	-	1	-	1
พ้นสภาพเนื่องจาก หมดระยะเวลา	-	-	-	-	-
พ้นสภาพเนื่องจาก ตัดสิทธิ์การเข้าศึกษา	-	-	-	-	-
<b>รวมนักศึกษาพ้นสถานภาพทั้งหมด</b>	<b>13</b>	<b>14</b>	<b>4</b>	<b>6</b>	<b>37</b>
<b>รวมนักศึกษาที่กำลังศึกษาทั้งหมด</b>	<b>20</b>	<b>10</b>	<b>10</b>	<b>4</b>	<b>44</b>

# ตารางแสดงจำนวนนักศึกษาต่างชาติ ปีการศึกษา 2564-2568

(แยกตามปีการศึกษา/ประเทศ)

ปีการศึกษา	นครราชสีมา								รวม	วิทยาเขตสุรินทร์								รวม
	กัมพูชา	ลาว	พม่า	เวียดนาม	จีน	ญี่ปุ่น	ฟิลิปปินส์	ไม่มีสัญชาติ		กัมพูชา	ลาว	พม่า	เวียดนาม	จีน	ญี่ปุ่น	ฟิลิปปินส์	ไม่มีสัญชาติ	
2564	10	-	-	1	-	-	-	-	11	9	-	-	-	-	-	-	-	9
2565	-	1	-	1	-	-	-	-	2	1	-	-	-	-	-	-	-	1
2566	3	-	1	-	-	-	-	-	4	6	-	-	-	-	-	-	-	6
2567	11	1	-	-	-	1	-	-	13	1	-	-	-	-	-	-	-	1
2568	1	1	-	-	1	-	-	-	3	4	3	-	-	-	-	-	-	7
<b>รวมทั้งหมด</b>	25	3	1	2	1	1	0	0	<b>33</b>	21	3	0	0	0	0	0	0	<b>24</b>

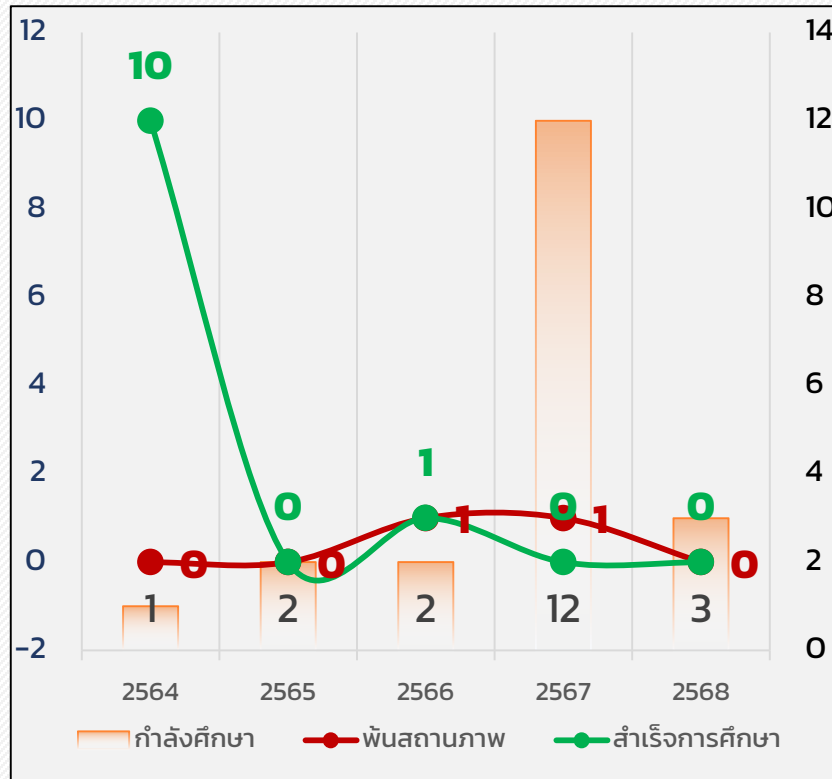
ปีการศึกษา	วิทยาเขตขอนแก่น								รวม	วิทยาเขตสกลนคร								รวม
	กัมพูชา	ลาว	พม่า	เวียดนาม	จีน	ญี่ปุ่น	ฟิลิปปินส์	ไม่มีสัญชาติ		กัมพูชา	ลาว	พม่า	เวียดนาม	จีน	ญี่ปุ่น	ฟิลิปปินส์	ไม่มีสัญชาติ	
2564	2	-	1	-	-	-	-	-	3	2	1	-	-	-	-	-	-	3
2565	1	-	-	-	-	-	-	-	1	1	1	-	-	-	-	-	-	2
2566	1	1	-	-	-	-	-	-	2	1	1	-	-	-	-	-	-	2
2567	-	1	-	-	-	-	1	1	3	-	2	-	-	-	-	-	-	2
2568	1	3	1	-	-	-	-	-	5	-	1	-	-	-	-	-	-	1
<b>รวมทั้งหมด</b>	5	5	2	0	0	0	1	1	<b>14</b>	4	6	0	0	0	0	0	0	<b>10</b>

# ตารางแสดงจำนวนนักศึกษาต่างชาติ ปีการศึกษา 2564-2568

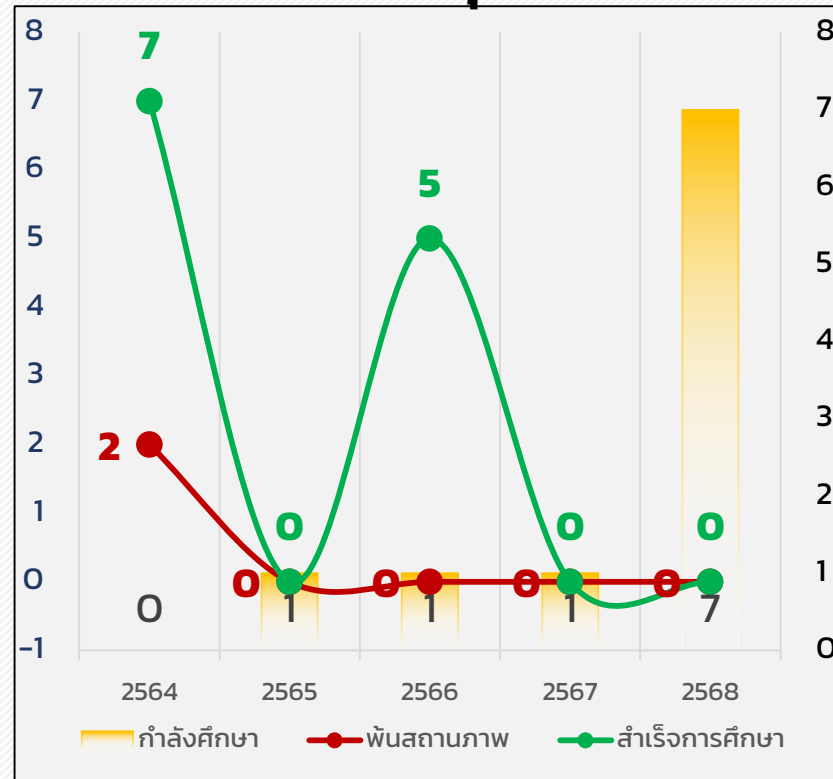
(แยกตามปีการศึกษา/สถานภาพการพันสภาพ)

ปีการศึกษา	ยอดรวมทั้งสิ้น				นครราชสีมา				วิทยาเขตสุรินทร์				วิทยาเขตขอนแก่น				วิทยาเขตสกลนคร			
	จำนวนนักศึกษาต่างชาติทั้งหมด	จำนวนนักศึกษาชั้นสถานภาพ	สำเร็จการศึกษา	กำลังศึกษา	จำนวนนักศึกษาต่างชาติทั้งหมด	จำนวนนักศึกษาชั้นสถานภาพ	สำเร็จการศึกษา	กำลังศึกษา	จำนวนนักศึกษาต่างชาติทั้งหมด	จำนวนนักศึกษาชั้นสถานภาพ	สำเร็จการศึกษา	กำลังศึกษา	จำนวนนักศึกษาต่างชาติทั้งหมด	จำนวนนักศึกษาชั้นสถานภาพ	สำเร็จการศึกษา	กำลังศึกษา	จำนวนนักศึกษาต่างชาติทั้งหมด	จำนวนนักศึกษาชั้นสถานภาพ	สำเร็จการศึกษา	กำลังศึกษา
2564	25	3	21	1	11	-	10	1	9	2	7	-	2	-	2	-	3	1	2	-
2565	7	2	2	3	2	-	-	2	1	-	-	1	2	1	1	-	2	1	1	-
2566	14	1	7	6	4	1	1	2	6	-	5	1	2	-	-	2	2	-	1	1
2567	19	1	-	17	13	1	-	12	1	-	-	1	3	-	-	3	2	-	-	2
2568	17	-	-	17	3	-	-	3	7	-	-	7	5	-	-	5	1	-	-	1
<b>รวมทั้งหมด</b>	<b>82</b>	<b>7</b>	<b>30</b>	<b>44</b>	<b>33</b>	<b>2</b>	<b>11</b>	<b>20</b>	<b>24</b>	<b>2</b>	<b>12</b>	<b>10</b>	<b>14</b>	<b>1</b>	<b>3</b>	<b>10</b>	<b>10</b>	<b>2</b>	<b>4</b>	<b>4</b>

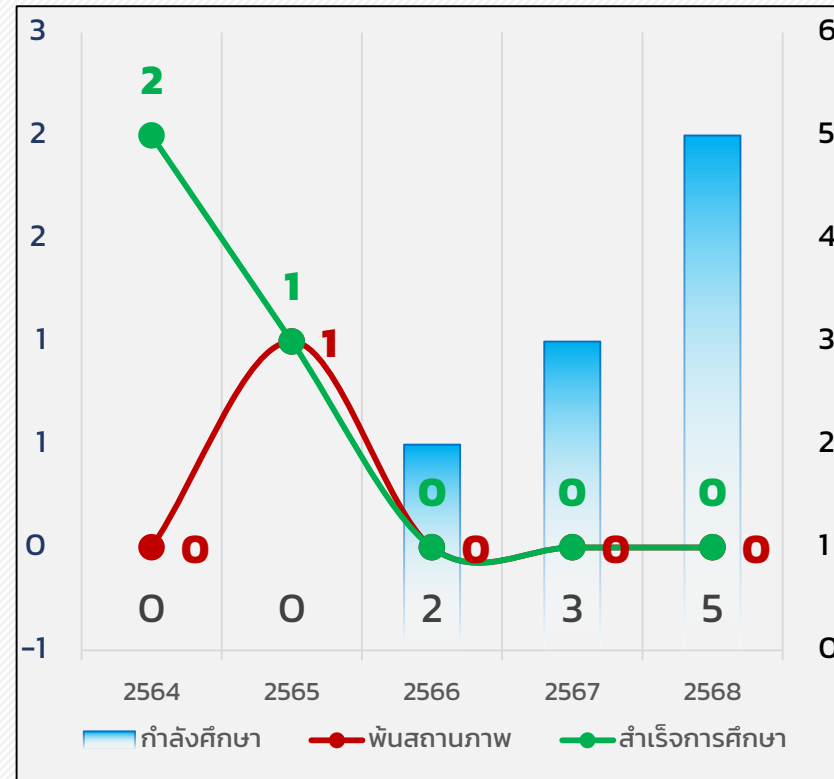
นครราชสีมา



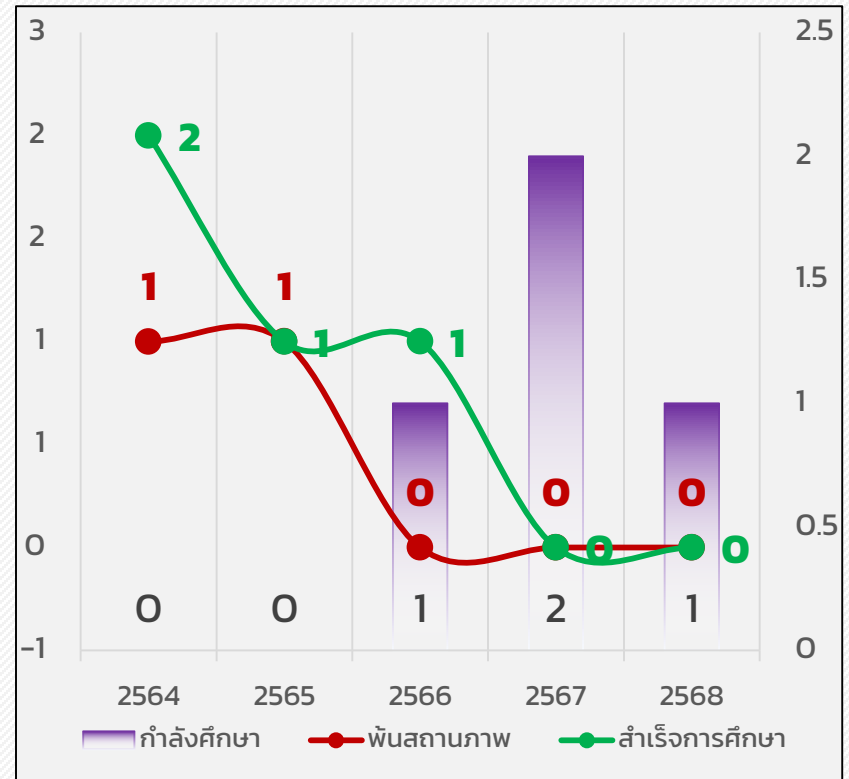
วิทยาเขตสุรินทร์



วิทยาเขตขอนแก่น

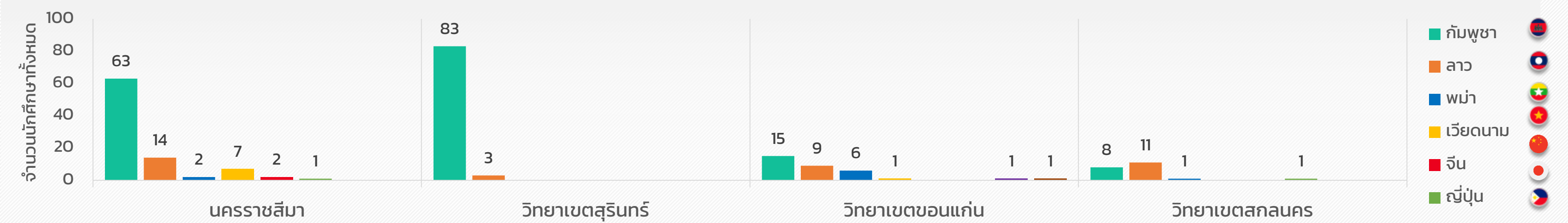


วิทยาเขตสกลนคร



# ข้อมูลสถิติจำนวนนักศึกษาต่างชาติทั้งหมด ปีการศึกษา 2559-2568

(แยกตามประเทศ)



# เอกสารแนบท้าย

ตารางแสดงข้อมูล  
จำนวนนักศึกษต่างชาติ

# ตารางแสดงจำนวนนักศึกษาต่างชาติ ปีการศึกษา 2568

10

(แยกตามคณะ/ระดับการศึกษา)

คณะ	ระดับการศึกษา					รวมนักศึกษาทั้งสิ้น	
	ปวช.	ปวส.	ป.ตรี	ป.โท	ป.เอก	คน	ร้อยละ
<b>นครราชสีมา</b>							
บริหารธุรกิจ	-	-	-	1	-	1	6.25
วิทยาศาสตร์และศิลปศาสตร์	-	-	-	-	-	-	-
วิศวกรรมศาสตร์และเทคโนโลยี	-	1	-	1	-	2	12.50
สถาปัตยกรรมศาสตร์และศิลปกรรมสร้างสรรค์	-	-	-	-	-	-	-
<b>รวม</b>	-	<b>1</b>	-	<b>2</b>	-	<b>3</b>	<b>18.75</b>
<b>วิทยาเขตสุรินทร์</b>							
เกษตรศาสตร์และเทคโนโลยี	-	1	3	-	3	6	37.50
เทคโนโลยีการจัดการ	-	-	-	-	-	1	6.25
<b>รวม</b>	-	<b>1</b>	<b>3</b>	-	<b>3</b>	<b>7</b>	<b>43.75</b>
<b>วิทยาเขตขอนแก่น</b>							
ครุศาสตร์อุตสาหกรรม	-	-	1	-	-	1	6.25
วิศวกรรมศาสตร์	-	-	1	-	-	1	6.25
บริหารธุรกิจและเทคโนโลยีสารสนเทศ	-	-	3	-	-	3	18.75
<b>รวม</b>	-	-	<b>5</b>	-	-	<b>5</b>	<b>31.25</b>
<b>วิทยาเขตสกลนคร</b>							
อุตสาหกรรมและเทคโนโลยี	-	-	1	-	-	1	6.25
ทรัพยากรธรรมชาติ	-	-	-	-	-	-	-
<b>รวม</b>	-	-	<b>1</b>	-	-	<b>1</b>	<b>6.25</b>
<b>รวมทั้งสิ้น</b>	-	<b>2</b>	<b>9</b>	<b>2</b>	<b>3</b>	<b>16</b>	<b>100.00</b>
<b>ร้อยละของจำนวนนักศึกษาแยกตามระดับ</b>	-	<b>12.50</b>	<b>56.25</b>	<b>12.50</b>	<b>18.75</b>	<b>100.00</b>	

# ตารางแสดงจำนวนนักศึกษาต่างชาติ ปีการศึกษา 2568

(แยกตามคณะ/ประเทศ)

คณะ	ประเทศ								รวมนักศึกษาทั้งสิ้น	
	กัมพูชา	จีน	พม่า	ลาว	เวียดนาม	ญี่ปุ่น	ฟิลิปปินส์	ไม่มีสัญชาติ	คน	ร้อยละ
<b>นครราชสีมา</b>										
บริหารธุรกิจ	1	-	-	-	-	-	-	-	1	6.2
วิทยาศาสตร์และศิลปศาสตร์	-	-	-	-	-	-	-	-	-	-
วิศวกรรมศาสตร์และเทคโนโลยี	-	1	-	1	-	-	-	-	2	12.50
สถาปัตยกรรมศาสตร์และศิลปกรรมสร้างสรรค์	-	-	-	-	-	-	-	-	-	-
<b>รวม</b>	<b>1</b>	<b>1</b>	<b>-</b>	<b>1</b>	<b>-</b>	<b>-</b>	<b>-</b>	<b>-</b>	<b>3</b>	<b>17.65</b>
<b>วิทยาเขตสุรินทร์</b>										
เกษตรศาสตร์และเทคโนโลยี	3	-	-	3	-	-	-	-	6	37.50
เทคโนโลยีการจัดการ	1	-	-	-	-	-	-	-	1	6.25
<b>รวม</b>	<b>4</b>	<b>-</b>	<b>-</b>	<b>3</b>	<b>-</b>	<b>-</b>	<b>-</b>	<b>-</b>	<b>7</b>	<b>43.75</b>
<b>วิทยาเขตขอนแก่น</b>										
ครุศาสตร์อุตสาหกรรม	-	-	-	1	-	-	-	-	1	6.25
วิศวกรรมศาสตร์	1	-	-	-	-	-	-	-	1	6.25
บริหารธุรกิจและเทคโนโลยีสารสนเทศ	-	-	1	2	-	-	-	-	3	18.75
<b>รวม</b>	<b>1</b>	<b>-</b>	<b>1</b>	<b>3</b>	<b>-</b>	<b>-</b>	<b>-</b>	<b>-</b>	<b>5</b>	<b>31.25</b>
<b>วิทยาเขตสกลนคร</b>										
อุตสาหกรรมและเทคโนโลยี	-	-	-	1	-	-	-	-	1	6.25
ทรัพยากรธรรมชาติ	-	-	-	-	-	-	-	-	-	-
<b>รวม</b>	<b>-</b>	<b>-</b>	<b>-</b>	<b>1</b>	<b>-</b>	<b>-</b>	<b>-</b>	<b>-</b>	<b>1</b>	<b>6.25</b>
<b>รวมทั้งสิ้น</b>	<b>6</b>	<b>1</b>	<b>-</b>	<b>7</b>	<b>-</b>	<b>1</b>	<b>-</b>	<b>-</b>	<b>16</b>	<b>100.00</b>

# ตารางแสดงจำนวนนักศึกษาต่างชาติ ปีการศึกษา 2568

## (แยกตามคณะ/สาขาวิชา)

คณะ/สาขา	ปีการศึกษา 2568						
	ระดับการศึกษา					รวมนักศึกษาทั้งสิ้น	
	ปวช.	ปวส.	ป.ตรี	ป.โท	ป.เอก	คน	ร้อยละ
<b>มทร.อีสาน นครราชสีมา</b>							
<b>บริหารธุรกิจ</b>							
สาขาวิชาบริหารธุรกิจ	-	-	-	1	-	1	6.25
<b>รวม</b>	-	-	-	1	-	1	6.25
<b>คณะวิศวกรรมศาสตร์และเทคโนโลยี</b>							
สาขาวิชาช่างจักรกลหนัก		1				1	6.25
สาขาวิชาวิศวกรรมคอมพิวเตอร์			-	1		1	6.25
<b>รวม</b>	-	1	-	1	-	2	12.50
<b>รวมทั้งสิ้นนครราชสีมา</b>		1	-	2		3	18.75
<b>มทร.อีสาน : วิทยาเขตสุรินทร์</b>							
<b>เกษตรศาสตร์และเทคโนโลยี</b>							
สาขาวิชาสัตวศาสตร์	-	1		-	-	1	6.25
สาขาวิชาวิศวกรรมไฟฟ้า	-	-	1	-	-	1	6.25
สาขาวิชาวิศวกรรมเครื่องกล	-	-	1	-	-	1	6.25
สาขาวิชาเทคโนโลยีการเกษตร	-	-		-	3	3	18.75
<b>รวม</b>	-	1	2	-	3	6	37.50
<b>เทคโนโลยีการจัดการ</b>							
สาขาวิชาการจัดการการท่องเที่ยว การโรงแรม และอีเว้นท์			1			1	6.25
<b>รวม</b>	-	-	1	-	-	1	6.25
<b>รวมทั้งสิ้นวิทยาเขตสุรินทร์</b>	-	1	3	-	3	7	43.75

คณะ/สาขา	ปีการศึกษา 2568						
	ระดับการศึกษา					รวมนักศึกษาทั้งสิ้น	
	ปวช.	ปวส.	ป.ตรี	ป.โท	ป.เอก	คน	ร้อยละ
<b>มทร.อีสาน : วิทยาเขตขอนแก่น</b>							
<b>คณะครุศาสตร์อุตสาหกรรม</b>							
สาขาวิชาครุศาสตร์อุตสาหกรรมเครื่องกล-ยานยนต์ไฟฟ้า	-	-	1	-	-	1	6.25
<b>รวม</b>	-	-	1	-	-	1	6.25
<b>คณะวิศวกรรมศาสตร์</b>							
สาขาวิชาวิศวกรรมแปรรูปอาหาร	-	-	1	-	-	1	6.25
<b>รวม</b>	-	-	1	-	-	1	6.25
<b>คณะบริหารธุรกิจและเทคโนโลยีสารสนเทศ</b>							
สาขาวิชาการจัดการนวัตกรรมการบริหารธุรกิจ-การจัดการนวัตกรรมการบริหารธุรกิจ	-	-	1	-	-	1	6.25
สาขาวิชาการจัดการโลจิสติกส์	-	-	2	-	-	2	12.50
<b>รวม</b>	-	-	3	-	-	3	18.75
<b>รวมทั้งสิ้นวิทยาเขตขอนแก่น</b>	-	-	5	-	-	5	31.25
<b>มทร.อีสาน : วิทยาเขตสกลนคร</b>							
<b>อุตสาหกรรมและเทคโนโลยี</b>							
วิศวกรรมเครื่องกล	-	-	1		-	1	6.25
<b>รวมทั้งสิ้นวิทยาเขตสกลนคร</b>	-	-	1	-	-	1	6.25

# ตารางแสดงจำนวนนักศึกษาต่างชาติทั้งหมด ปีการศึกษา 2559-2568

มหาวิทยาลัยเทคโนโลยีราชมงคลอีสาน

ปีการศึกษา	ยอดรวมทั้งสิ้น				นครราชสีมา				วิทยาเขตสุรินทร์				วิทยาเขตขอนแก่น				วิทยาเขตสกลนคร			
	จำนวนนักศึกษาต่างชาติทั้งหมด	จำนวนนักศึกษาทันสถานภาพ	สำเร็จการศึกษา	กำลังศึกษา	จำนวนนักศึกษาต่างชาติทั้งหมด	จำนวนนักศึกษาทันสถานภาพ	สำเร็จการศึกษา	กำลังศึกษา	จำนวนนักศึกษาต่างชาติทั้งหมด	จำนวนนักศึกษาทันสถานภาพ	สำเร็จการศึกษา	กำลังศึกษา	จำนวนนักศึกษาต่างชาติทั้งหมด	จำนวนนักศึกษาทันสถานภาพ	สำเร็จการศึกษา	กำลังศึกษา	จำนวนนักศึกษาต่างชาติทั้งหมด	จำนวนนักศึกษาทันสถานภาพ	สำเร็จการศึกษา	กำลังศึกษา
2559	31	2	29	-	10	1	9	-	18	-	18	-	1	-	1	-	2	1	1	-
2560	26	2	24	-	9	-	9	-	9	1	8	-	5	1	4	-	3	-	3	-
2561	38	5	33	-	17	1	16	-	16	3	13	-	2	-	2	-	3	1	2	-
2562	37	6	30	1	14	-	13	1	10	3	7	-	10	3	7	-	3	-	3	-
2563	16	7	9	-	6	-	6	-	9	6	3	-	1	1	-	-	-	-	-	-
2564	25	3	21	1	11	-	10	1	9	2	7	-	2	-	2	-	3	1	2	-
2565	7	2	2	3	2	-	-	2	1	-	-	1	2	1	1	-	2	1	1	-
2566	14	1	7	6	4	1	1	2	6	-	5	1	2	-	-	2	2	-	1	1
2567	19	1	-	19	13	1	-	12	1	-	-	1	3	-	-	3	2	-	-	2
2568	16	-	-	16	3	-	-	3	7	-	-	7	5	-	-	5	1	-	-	1
<b>รวมทั้งหมด</b>	<b>229</b>	<b>29</b>	<b>155</b>	<b>46</b>	<b>89</b>	<b>4</b>	<b>64</b>	<b>21</b>	<b>86</b>	<b>15</b>	<b>61</b>	<b>10</b>	<b>33</b>	<b>6</b>	<b>17</b>	<b>10</b>	<b>21</b>	<b>4</b>	<b>13</b>	<b>4</b>

# THANK YOU

มหาวิทยาลัยเทคโนโลยีราชมงคลอีสาน  
งานทะเบียนและประมวลผล  
สำนักส่งเสริมวิชาการและงานทะเบียน



# จำนวนนักศึกษามหาวิทยาลัยเทคโนโลยีราชมงคลอีสาน

4.2.2-เอกสารแผน

## ปีการศึกษา 2568 ประจำเดือนกรกฎาคม พ.ศ. 2568

นครราชสีมา

14,101

47.55%

วช.สุรินทร์

3,540

11.94%

วช.ขอนแก่น

9,148

30.85%

วช.สกลนคร

2,864

9.66%

01 นครราชสีมา

02 วช.สุรินทร์

03 วช.ขอนแก่น

04 วช.สกลนคร

จำนวนนักศึกษา  
ทั้งสิ้น

29,653

คน

ชั้นปีที่

1

10,462 (35.28%)

ชั้นปีที่

2

8,913 (30.06%)

ชั้นปีที่

3

4,924 (16.61%)

ชั้นปีที่

4

3,196 (10.78%)

ชั้นปีที่

5

53 (0.18%)

ตกค้าง

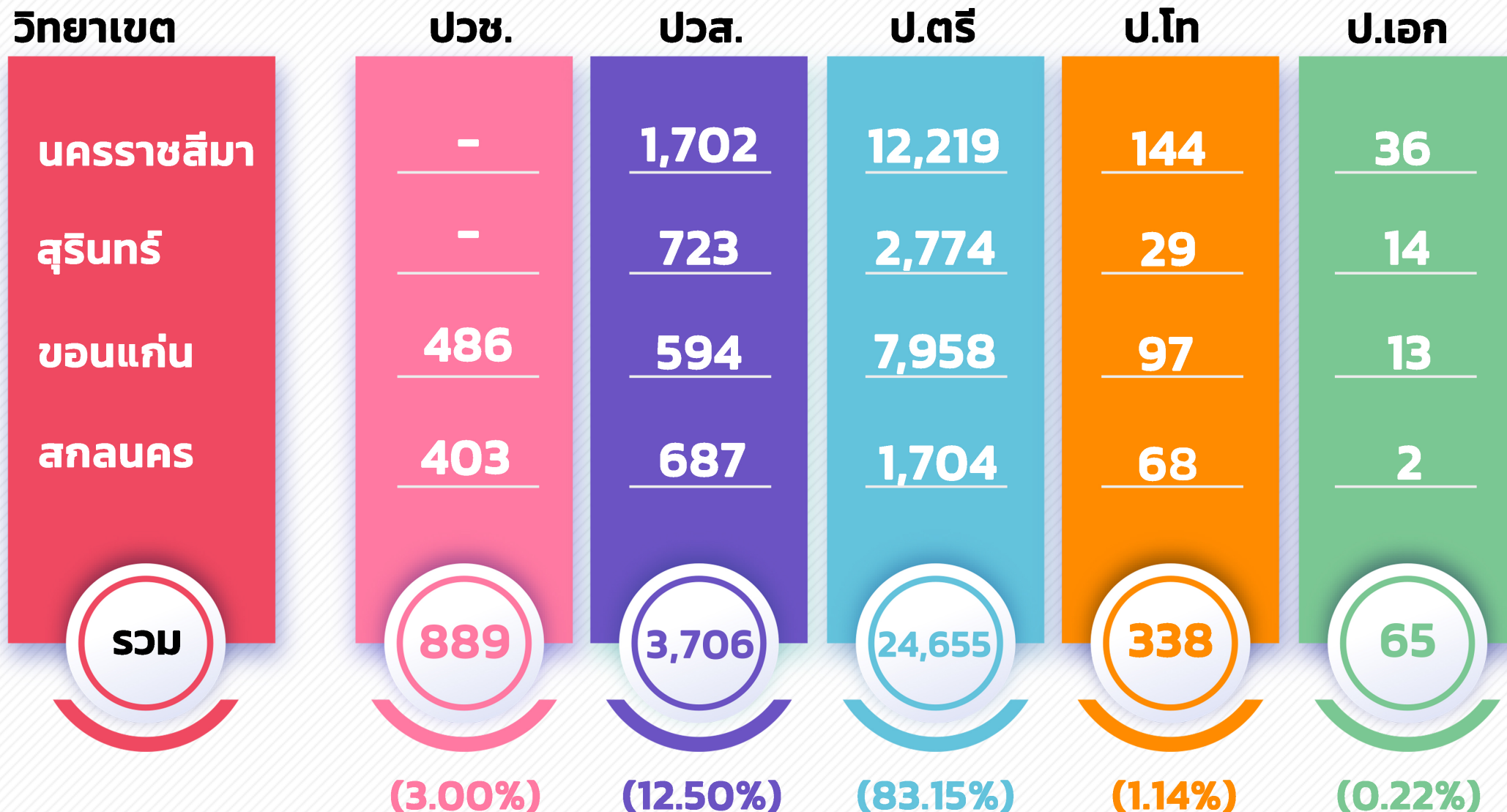
2,105 (7.10%)

(ข้อมูล ณ วันที่ 1 กรกฎาคม 2568)

งานทะเบียนและประมวลผล สำนักส่งเสริมวิชาการและงานทะเบียน

# จำนวนนักศึกษามหาวิทยาลัยเทคโนโลยีราชมงคลอีสาน

ปีการศึกษา 2568 ประจำเดือนกรกฎาคม พ.ศ. 2568 (แยกตามระดับการศึกษา)



(ข้อมูล ณ วันที่ 1 กรกฎาคม 2568)

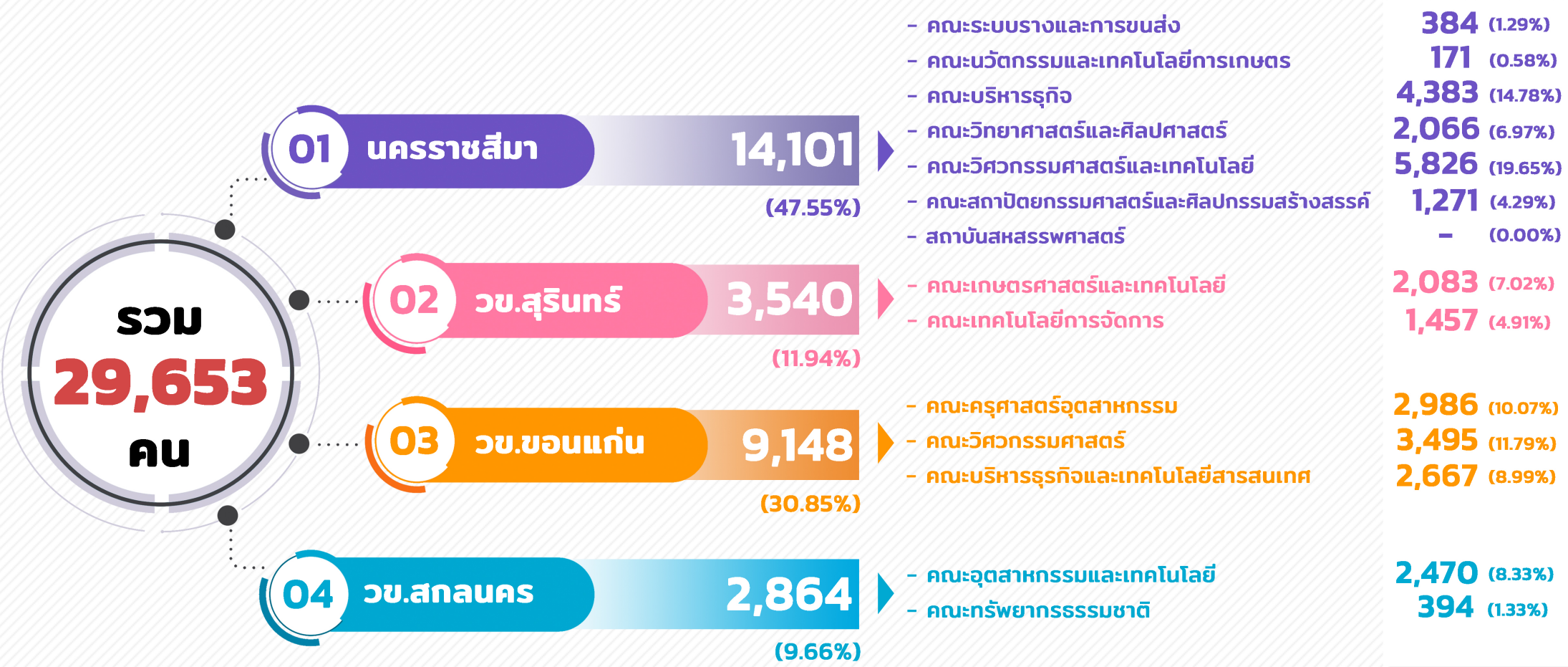
งานทะเบียนและประมวลผล สำนักส่งเสริมวิชาการและงานทะเบียน

# สรุปจำนวนนักศึกษามหาวิทยาลัยเทคโนโลยีราชมงคลอีสาน

## ปีการศึกษา 2568 ประจำเดือนกรกฎาคม พ.ศ. 2568

จำนวนนักศึกษา มทร.อีสาน ประจำปีการศึกษา 2568 (แยกตามวิทยาเขต/คณะ)

จำนวน (คน)



(ข้อมูล ณ วันที่ 1 กรกฎาคม 2568)

งานทะเบียนและประมวลผล สำนักส่งเสริมวิชาการและงานทะเบียน

จำนวนนักศึกษามหาวิทยาลัยเทคโนโลยีราชมงคลอีสาน

ประจำปีการศึกษา 2568

ข้อมูล ณ วันที่ 1 กรกฎาคม 2568

คณะ	ชั้นปีที่						รวมนักศึกษาทั้งสิ้น	
	ชั้นปีที่ 1	ชั้นปีที่ 2	ชั้นปีที่ 3	ชั้นปีที่ 4	ชั้นปีที่ 5	ตกค้าง	คน	ร้อยละ
<b>มทร.อีสาน นครราชสีมา</b>								
ระบบรางและการขนส่ง	225	138	21	-	-	-	384	1.29
นวัตกรรมและเทคโนโลยีการเกษตร	148	20	-	-	-	3	171	0.58
บริหารธุรกิจ	1,552	1,504	680	541	-	106	4,383	14.78
วิทยาศาสตร์และศิลปศาสตร์	528	585	476	380	-	97	2,066	6.97
วิศวกรรมศาสตร์และเทคโนโลยี	2,071	1,663	1,002	571	-	519	5,826	19.65
สถาปัตยกรรมศาสตร์และศิลปกรรมสร้างสรรค์	342	314	275	218	53	69	1,271	4.29
สถาบันสหบรรพชาศสตร์	-	-	-	-	-	-	-	-
<b>รวม</b>	<b>4,866</b>	<b>4,224</b>	<b>2,454</b>	<b>1,710</b>	<b>53</b>	<b>794</b>	<b>14,101</b>	<b>47.55</b>
<b>มทร.อีสาน : วิทยาเขตสุรินทร์</b>								
เกษตรศาสตร์และเทคโนโลยี	867	636	314	168	-	98	2,083	7.02
เทคโนโลยีการจัดการ	666	550	140	84	-	17	1,457	4.91
<b>รวม</b>	<b>1,533</b>	<b>1,186</b>	<b>454</b>	<b>252</b>	<b>-</b>	<b>115</b>	<b>3,540</b>	<b>11.94</b>
<b>มทร.อีสาน : วิทยาเขตขอนแก่น</b>								
ครุศาสตร์อุตสาหกรรม	1,041	907	460	194	-	384	2,986	10.07
วิศวกรรมศาสตร์	1,048	832	563	465	-	587	3,495	11.79
บริหารธุรกิจและเทคโนโลยีสารสนเทศ	868	722	589	380	-	108	2,667	8.99
<b>รวม</b>	<b>2,957</b>	<b>2,461</b>	<b>1,612</b>	<b>1,039</b>	<b>-</b>	<b>1,079</b>	<b>9,148</b>	<b>30.85</b>
<b>มทร.อีสาน : วิทยาเขตสกลนคร</b>								
อุตสาหกรรมและเทคโนโลยี	930	938	356	147	-	99	2,470	8.33
ทรัพยากรธรรมชาติ	176	104	48	48	-	18	394	1.33
<b>รวม</b>	<b>1,106</b>	<b>1,042</b>	<b>404</b>	<b>195</b>	<b>-</b>	<b>117</b>	<b>2,864</b>	<b>9.66</b>
<b>รวมทั้งสิ้น</b>	<b>10,462</b>	<b>8,913</b>	<b>4,924</b>	<b>3,196</b>	<b>53</b>	<b>2,105</b>	<b>29,653</b>	<b>100.00</b>
<b>ร้อยละของจำนวนนักศึกษาแยกตามชั้นปี</b>	<b>35.28</b>	<b>30.06</b>	<b>16.61</b>	<b>10.78</b>	<b>0.18</b>	<b>7.10</b>	<b>100.00</b>	

จำนวนนักศึกษามหาวิทยาลัยเทคโนโลยีราชมงคลอีสาน

ประจำปีการศึกษา 2568

ข้อมูล ณ วันที่ 1 กรกฎาคม 2568

คณะ	ระดับการศึกษา					รวมนักศึกษาทั้งสิ้น	
	ปวช.	ปวส.	ป.ตรี	ป.โท	ป.เอก	คน	ร้อยละ
<b>มทร.อีสาน นครราชสีมา</b>							
ระบบรางและการขนส่ง	-	-	384	-	-	384	1.29
นวัตกรรมและเทคโนโลยีการเกษตร	-	54	117	-	-	171	0.58
บริหารธุรกิจ	-	487	3,834	62	-	4,383	14.78
วิทยาศาสตร์และศิลปศาสตร์	-	17	2,018	21	10	2,066	6.97
วิศวกรรมศาสตร์และเทคโนโลยี	-	1,144	4,595	61	26	5,826	19.65
สถาปัตยกรรมศาสตร์และศิลปกรรมสร้างสรรค์	-	-	1,271	-	-	1,271	4.29
สถาบันสหเวชศาสตร์	-	-	-	-	-	-	-
<b>รวม</b>	<b>-</b>	<b>1,702</b>	<b>12,219</b>	<b>144</b>	<b>36</b>	<b>14,101</b>	<b>47.55</b>
<b>มทร.อีสาน : วิทยาเขตสุรินทร์</b>							
เกษตรศาสตร์และเทคโนโลยี	-	441	1,616	12	14	2,083	7.02
เทคโนโลยีการจัดการ	-	282	1,158	17	-	1,457	4.91
<b>รวม</b>	<b>-</b>	<b>723</b>	<b>2,774</b>	<b>29</b>	<b>14</b>	<b>3,540</b>	<b>11.94</b>
<b>มทร.อีสาน : วิทยาเขตขอนแก่น</b>							
ครุศาสตร์อุตสาหกรรม	486	594	1,884	22	-	2,986	10.07
วิศวกรรมศาสตร์	-	-	3,426	56	13	3,495	11.79
บริหารธุรกิจและเทคโนโลยีสารสนเทศ	-	-	2,648	19	-	2,667	8.99
<b>รวม</b>	<b>486</b>	<b>594</b>	<b>7,958</b>	<b>97</b>	<b>13</b>	<b>9,148</b>	<b>30.85</b>
<b>มทร.อีสาน : วิทยาเขตสกลนคร</b>							
อุตสาหกรรมและเทคโนโลยี	385	625	1,422	36	2	2,470	8.33
ทรัพยากรธรรมชาติ	18	62	282	32	-	394	1.33
<b>รวม</b>	<b>403</b>	<b>687</b>	<b>1,704</b>	<b>68</b>	<b>2</b>	<b>2,864</b>	<b>9.66</b>
<b>รวมทั้งสิ้น</b>	<b>889</b>	<b>3,706</b>	<b>24,655</b>	<b>338</b>	<b>65</b>	<b>29,653</b>	<b>100.00</b>
<b>ร้อยละของจำนวนนักศึกษาแยกตามระดับ</b>	<b>3.00</b>	<b>12.50</b>	<b>83.15</b>	<b>1.14</b>	<b>0.22</b>	<b>100.00</b>	

จำนวนนักศึกษามหาวิทยาลัยเทคโนโลยีราชมงคลอีสาน

ประจำปีการศึกษา 2568

ข้อมูล ณ วันที่ 1 กรกฎาคม 2568

คณะ	ระดับการศึกษา/ชั้นปี																				รวมนักศึกษาทั้งสิ้น	
	ปวช.				ปวส.			ป.ตรี					ป.โท			ป.เอก				คน	ร้อยละ	
	ชั้นปีที่ 1	ชั้นปีที่ 2	ชั้นปีที่ 3	ตกค้าง	ชั้นปีที่ 1	ชั้นปีที่ 2	ตกค้าง	ชั้นปีที่ 1	ชั้นปีที่ 2	ชั้นปีที่ 3	ชั้นปีที่ 4	ชั้นปีที่ 5	ตกค้าง	ชั้นปีที่ 1	ชั้นปีที่ 2	ตกค้าง	ชั้นปีที่ 1	ชั้นปีที่ 2	ชั้นปีที่ 3			ตกค้าง
<b>มทร.อีสาน นครราชสีมา</b>																						
ระบบรางและการขนส่ง	-	-	-	-	-	-	-	225	138	21	-	-	-	-	-	-	-	-	-	-	384	1.29
นวัตกรรมและเทคโนโลยีการเกษตร	-	-	-	-	31	20	3	117	-	-	-	-	-	-	-	-	-	-	-	-	171	0.58
บริหารธุรกิจ	-	-	-	-	257	196	34	1,278	1,293	680	541	-	42	17	15	30	-	-	-	-	4,383	14.78
วิทยาศาสตร์และศิลปศาสตร์	-	-	-	-	9	8	-	512	566	473	380	-	87	4	7	10	3	4	3	-	2,066	6.97
วิศวกรรมศาสตร์และเทคโนโลยี	-	-	-	-	529	475	140	1,518	1,159	998	571	-	349	16	24	21	8	5	4	9	5,826	19.65
สถาปัตยกรรมศาสตร์และศิลปกรรมสร้างสรรค์	-	-	-	-	-	-	-	342	314	275	218	53	69	-	-	-	-	-	-	-	1,271	4.29
สถาบันสหเวชศาสตร์	-	-	-	-	-	-	-	-	-	-	-	-	-	-	-	-	-	-	-	-	-	-
<b>รวม</b>	-	-	-	-	<b>826</b>	<b>699</b>	<b>177</b>	<b>3,992</b>	<b>3,470</b>	<b>2,447</b>	<b>1,710</b>	<b>53</b>	<b>547</b>	<b>37</b>	<b>46</b>	<b>61</b>	<b>11</b>	<b>9</b>	<b>7</b>	<b>9</b>	<b>14,101</b>	<b>47.55</b>
<b>มทร.อีสาน : วิทยาเขตสุรินทร์</b>																						
เกษตรศาสตร์และเทคโนโลยี	-	-	-	-	218	184	39	644	449	312	168	-	43	2	2	8	3	1	2	8	2,083	7.02
เทคโนโลยีการจัดการ	-	-	-	-	155	116	11	506	423	140	84	-	5	5	11	1	-	-	-	-	1,457	4.91
<b>รวม</b>	-	-	-	-	<b>373</b>	<b>300</b>	<b>50</b>	<b>1,150</b>	<b>872</b>	<b>452</b>	<b>252</b>	<b>-</b>	<b>48</b>	<b>7</b>	<b>13</b>	<b>9</b>	<b>3</b>	<b>1</b>	<b>2</b>	<b>8</b>	<b>3,540</b>	<b>11.94</b>
<b>มทร.อีสาน : วิทยาเขตขอนแก่น</b>																						
ครุศาสตร์อุตสาหกรรม	208	132	121	25	246	278	70	577	493	339	194	-	281	10	4	8	-	-	-	-	2,986	10.07
วิศวกรรมศาสตร์	-	-	-	-	-	-	-	1,026	811	560	465	-	564	21	15	20	1	6	3	3	3,495	11.79
บริหารธุรกิจและเทคโนโลยีสารสนเทศ	-	-	-	-	-	-	-	860	718	589	380	-	101	8	4	7	-	-	-	-	2,667	8.99
<b>รวม</b>	<b>208</b>	<b>132</b>	<b>121</b>	<b>25</b>	<b>246</b>	<b>278</b>	<b>70</b>	<b>2,463</b>	<b>2,022</b>	<b>1,488</b>	<b>1,039</b>	<b>-</b>	<b>946</b>	<b>39</b>	<b>23</b>	<b>35</b>	<b>1</b>	<b>6</b>	<b>3</b>	<b>3</b>	<b>9,148</b>	<b>30.85</b>
<b>มทร.อีสาน : วิทยาเขตสกลนคร</b>																						
อุตสาหกรรมและเทคโนโลยี	88	183	110	4	331	262	32	500	480	246	147	-	49	9	13	14	2	-	-	-	2,470	8.33
ทรัพยากรธรรมชาติ	9	3	6	-	28	28	6	129	56	42	48	-	7	10	17	5	-	-	-	-	394	1.33
<b>รวม</b>	<b>97</b>	<b>186</b>	<b>116</b>	<b>4</b>	<b>359</b>	<b>290</b>	<b>38</b>	<b>629</b>	<b>536</b>	<b>288</b>	<b>195</b>	<b>-</b>	<b>56</b>	<b>19</b>	<b>30</b>	<b>19</b>	<b>2</b>	<b>-</b>	<b>-</b>	<b>-</b>	<b>2,864</b>	<b>9.66</b>
<b>รวมทั้งสิ้น</b>	<b>305</b>	<b>318</b>	<b>237</b>	<b>29</b>	<b>1,804</b>	<b>1,567</b>	<b>335</b>	<b>8,234</b>	<b>6,900</b>	<b>4,675</b>	<b>3,196</b>	<b>53</b>	<b>1,597</b>	<b>102</b>	<b>112</b>	<b>124</b>	<b>17</b>	<b>16</b>	<b>12</b>	<b>20</b>	<b>29,653</b>	<b>100.00</b>

จำนวนนักศึกษามหาวิทยาลัยเทคโนโลยีราชมงคลอีสาน

ประจำปีการศึกษา 2560 - 2568

คณะ	ปีการศึกษา								
	2560	2561	2562	2563	2564	2565	2566	2567	2568
<b>มทร.อีสาน นครราชสีมา</b>									
ระบบรางและการขนส่ง	-	-	-	-	-	-	-	107	384
นวัตกรรมและเทคโนโลยีการเกษตร	-	-	-	-	-	-	-	-	171
บริหารธุรกิจ	3,391	3,184	2,904	3,032	3,199	3,261	3,808	4,308	4,383
วิทยาศาสตร์และศิลปศาสตร์	1,765	1,911	1,849	1,940	1,962	1,907	2,036	2,124	2,066
วิศวกรรมศาสตร์และเทคโนโลยี	3,970	4,071	3,968	4,535	4,855	4,301	5,041	5,428	5,826
ศิลปกรรมและออกแบบอุตสาหกรรม	1,274	1,178	1,047	1,049	1,052	1,078	1,173	1,231	1,271
สถาบันสหบรรพชาศตวรรษ	-	-	-	-	-	583	33	79	-
<b>รวม</b>	<b>10,400</b>	<b>10,344</b>	<b>9,768</b>	<b>10,556</b>	<b>11,068</b>	<b>11,130</b>	<b>12,091</b>	<b>13,277</b>	<b>14,101</b>
<b>มทร.อีสาน : วิทยาเขตสุรินทร์</b>									
เกษตรศาสตร์และเทคโนโลยี	1,844	1,808	1,665	1,764	1,737	1,798	1,899	1,963	2,083
เทคโนโลยีการจัดการ	2,272	2,054	1,874	1,770	1,620	1,428	1,356	1,396	1,457
<b>รวม</b>	<b>4,116</b>	<b>3,862</b>	<b>3,539</b>	<b>3,534</b>	<b>3,357</b>	<b>3,226</b>	<b>3,255</b>	<b>3,359</b>	<b>3,540</b>
<b>มทร.อีสาน : วิทยาเขตขอนแก่น</b>									
ครุศาสตร์อุตสาหกรรม	2,805	2,558	2,268	2,448	2,667	2,683	2,967	3,041	2,986
วิศวกรรมศาสตร์	3,015	3,071	2,966	3,208	3,234	3,233	3,288	3,381	3,495
บริหารธุรกิจและเทคโนโลยีสารสนเทศ	1,870	1,925	1,981	2,092	2,265	2,408	2,591	2,610	2,667
<b>รวม</b>	<b>7,690</b>	<b>7,554</b>	<b>7,215</b>	<b>7,748</b>	<b>8,166</b>	<b>8,324</b>	<b>8,846</b>	<b>9,032</b>	<b>9,148</b>
<b>มทร.อีสาน : วิทยาเขตสกลนคร</b>									
อุตสาหกรรมและเทคโนโลยี	2,691	2,388	2,069	2,310	2,441	2,431	2,490	2,493	2,470
ทรัพยากรธรรมชาติ	619	486	404	382	353	329	366	356	394
<b>รวม</b>	<b>3,310</b>	<b>2,874</b>	<b>2,473</b>	<b>2,692</b>	<b>2,794</b>	<b>2,760</b>	<b>2,856</b>	<b>2,849</b>	<b>2,864</b>
<b>รวมทั้งสิ้น</b>	<b>25,516</b>	<b>24,634</b>	<b>22,995</b>	<b>24,530</b>	<b>25,385</b>	<b>25,440</b>	<b>27,048</b>	<b>28,517</b>	<b>29,653</b>

ข้อมูล ณ วันที่ 1 กรกฎาคม 2568

ปี 2562 22,995 คน (ข้อมูล ณ วันที่ 8 สิงหาคม 2562)

ปี 2563 24,530 คน (ข้อมูล ณ วันที่ 3 สิงหาคม 2563 )

ปี 2564 25,385 คน (ข้อมูล ณ วันที่ 2 สิงหาคม 2564 )

ปี 2564 25,385 คน (ข้อมูล ณ วันที่ 2 สิงหาคม 2564 )

ปี 2565 25,440 คน (ข้อมูล ณ วันที่ 1 กรกฎาคม 2565 )

ปี 2566 27,048 คน (ข้อมูล ณ วันที่ 1 กรกฎาคม 2566 )

ปี 2567 28,517 คน (ข้อมูล ณ วันที่ 1 กรกฎาคม 2567 )

ปี 2568 29,653 คน (ข้อมูล ณ วันที่ 1 กรกฎาคม 2568 )



# จำนวนนักศึกษาพ้นสถานภาพการเป็นนักศึกษา

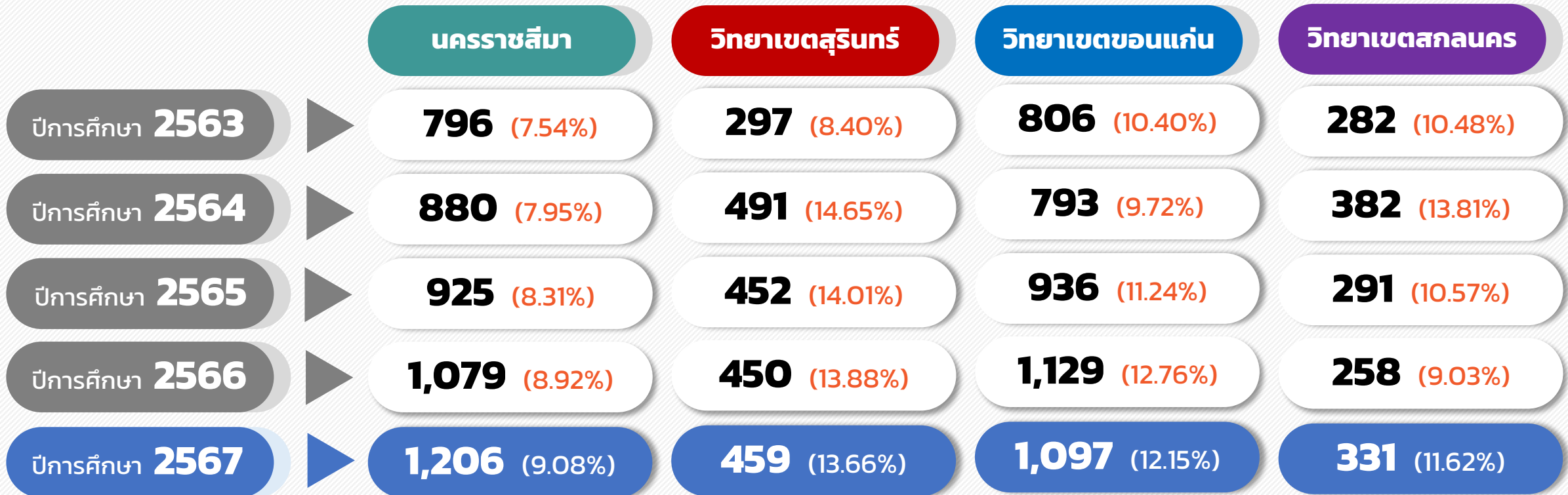
## ประจำปีการศึกษา 2567

### มหาวิทยาลัยเทคโนโลยีราชมงคลอีสาน

# จำนวนนักศึกษาพ้นสถานภาพการเป็นนักศึกษา ปีการศึกษา 2563-2567

มหาวิทยาลัยเทคโนโลยีราชมงคลอีสาน

	ปีการศึกษา 2563	ปีการศึกษา 2564	ปีการศึกษา 2565	ปีการศึกษา 2566	ปีการศึกษา 2567
จำนวนนักศึกษาทั้งหมด (คน)	24,530	25,344	25,433	27,034	28,517
จำนวนนักศึกษาพ้นสถานภาพ (คน)	2,181 (8.89%)	2,546 (10.05%)	2,604 (10.24%)	2,916 (10.79%)	3,093 (10.85%)



\*\*\*หมายเหตุ : จำนวนร้อยละในแต่ละปีการศึกษา คิดจากจำนวนนักศึกษาทั้งหมด

# จำนวนนักศึกษาพ้นสถานภาพการเป็นนักศึกษา ปีการศึกษา 2567

## (แยกตามคณะ)



# รายได้ลดลงจากนักศึกษาพันสถานภาพการเป็นนักศึกษา ปีการศึกษา 2567 (แยกตามวิทยาเขต)

ปีการศึกษา 2563

จำนวนเงิน (บาท)

19,551,100

ปีการศึกษา 2564

จำนวนเงิน (บาท)

20,823,660

ปีการศึกษา 2565

จำนวนเงิน (บาท)

21,223,000

ปีการศึกษา 2566

จำนวนเงิน (บาท)

23,500,000

ปีการศึกษา 2567

จำนวนเงิน (บาท)

27,175,850

นักศึกษา (คน)

จำนวนเงิน (บาท)

1

นครราชสีมา

1,206 (9.08%)

11,252,000

2

วิทยาเขตสุรินทร์

459 (13.66%)

3,838,100

3

วิทยาเขตขอนแก่น

1,097 (12.15%)

9,537,400

4

วิทยาเขตสกลนคร

331 (11.62%)

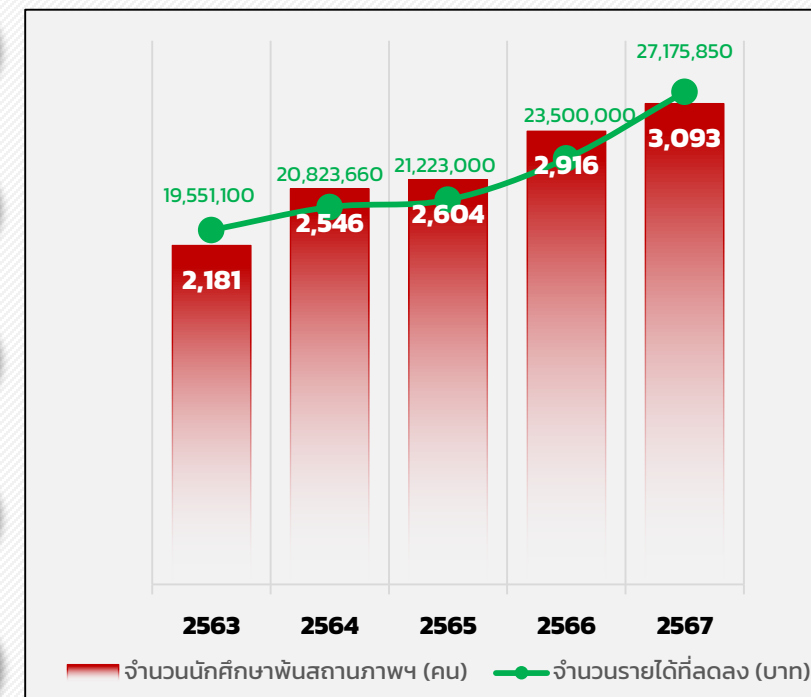
2,548,350

รวมทั้งสิ้น

3,093 (10.85%)

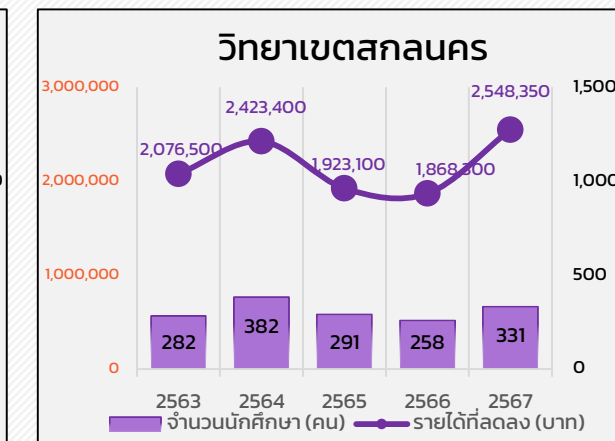
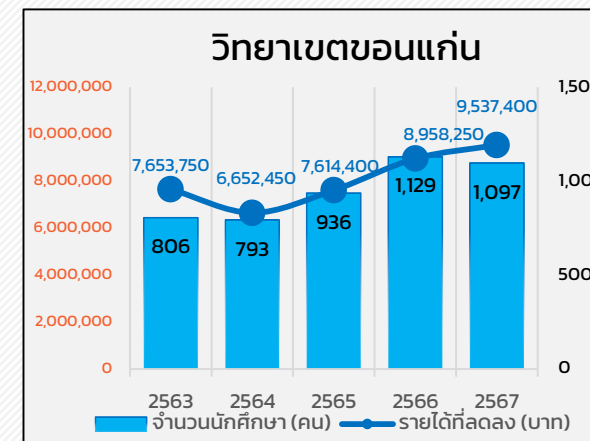
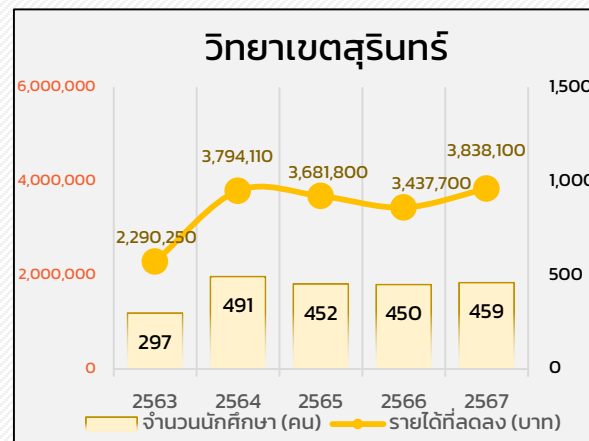
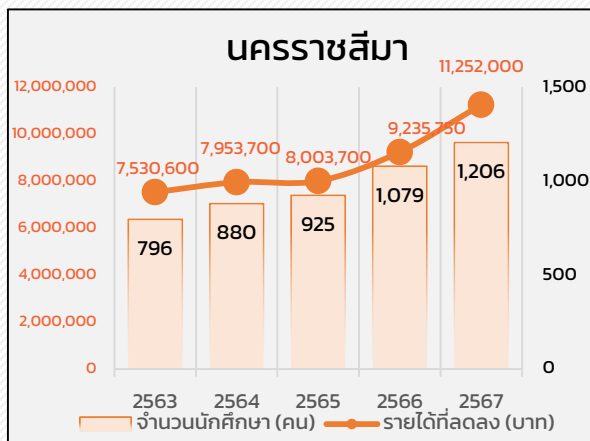
27,175,850

แนวโน้มจำนวนรายได้ที่ลดลงแต่ละปีการศึกษา



# แนวโน้มรายได้ที่ลดลงจากนักศึกษาพื้นสถานภาพการเป็นนักศึกษา ปีการศึกษา 2563-2567 (แยกตามปีการศึกษา/วิทยาเขต)

ปีการศึกษา	นครราชสีมา			วิทยาเขตสุรินทร์			วิทยาเขตขอนแก่น			วิทยาเขตสกลนคร			รวมทั้งสิ้น		
	นักศึกษาทั้งหมด (คน)	นักศึกษาพื้นสถานภาพฯ	รายได้ที่ลดลง (บาท)	นักศึกษาทั้งหมด (คน)	นักศึกษาพื้นสถานภาพฯ	รายได้ที่ลดลง (บาท)	นักศึกษาทั้งหมด (คน)	นักศึกษาพื้นสถานภาพฯ	รายได้ที่ลดลง (บาท)	นักศึกษาทั้งหมด (คน)	นักศึกษาพื้นสถานภาพฯ	รายได้ที่ลดลง (บาท)	นักศึกษาทั้งหมด (คน)	นักศึกษาพื้นสถานภาพฯ	รายได้ที่ลดลง (บาท)
2563	10,556	796 (7.54%)	7,530,600	3,534	297 (8.40%)	2,290,250	7,748	806 (10.40%)	7,653,750	2,692	282 (10.48%)	2,076,500	24,530	2,181 (8.89%)	19,551,100
2564	11,071	880 (7.95%)	7,953,700	3,352	491 (14.65%)	3,794,110	8,155	793 (9.72%)	6,652,450	2,766	382 (13.81%)	2,423,400	25,344	2,546 (10.05%)	20,823,660
2565	11,130	925 (8.31%)	8,003,700	3,226	452 (14.01%)	3,681,800	8,324	936 (11.24%)	7,614,400	2,753	291 (10.57%)	1,923,100	25,433	2,604 (10.24%)	21,223,000
2566	12,091	1,079 (8.92%)	9,235,750	3,241	450 (13.88%)	3,437,700	8,846	1,129 (12.76%)	8,958,250	2,856	258 (9.03%)	1,868,300	27,034	2,916 (10.79%)	23,500,000
2567	13,277	1,206 (9.08%)	11,252,000	3,359	459 (13.66%)	3,838,100	9,032	1,097 (12.15%)	9,537,400	2,849	331 (11.62%)	2,548,350	28,517	3,093 (10.85%)	27,175,850



# ตารางแสดงจำนวนนักศึกษาพ้นสถานภาพการเป็นนักศึกษา ปีการศึกษา 2567 (แยกตามชั้นปี)

ประเภทการพ้นสถานภาพ	ชั้นปีที่ 1	ชั้นปีที่ 2	ชั้นปีที่ 3	ชั้นปีที่ 4	ชั้นปีที่ 5	ตกค้าง	รวม (คน)
1. ลาออก ★★★	266	65	25	9	-	7	372 (12.03%)
2. เสียชีวิต	2	2	1	-	-	-	5 (0.16%)
3. ถูกถอนชื่อออกจากทะเบียนนักศึกษา ★	630	356	195	108	3	240	1,532 (49.53%)
4. ขาดคุณสมบัติการเข้าศึกษา	6	-	-	-	-	-	6 (0.19%)
5. ทำผิดข้อบังคับของมหาวิทยาลัยฯ	-	-	-	-	-	-	-
6. เนื่องจากผลการศึกษา (R) ★★	592	54	65	4	-	3	918 (29.68%)
7. หมดระยะเวลาศึกษา	-	-	-	-	-	13	13 (0.42%)
8. ตัดสิทธิ์การเข้าศึกษา	247	-	-	-	-	-	247 (7.99%)
<b>รวมทั้งสิ้น ▶</b>	<b>1,743</b> (56.35%)	<b>677</b> (21.89%)	<b>286</b> (9.25%)	<b>121</b> (3.91%)	<b>3</b> (0.10%)	<b>263</b> (8.50%)	<b>3,093</b>
<b>จำนวนเงิน ▶</b>	15,327,750	5,489,700	2,561,250	1,033,400	30,450	2,733,300	<b>27,175,850</b>

# ตารางแสดงจำนวนนักศึกษาพ้นสถานภาพการเป็นนักศึกษา ปีการศึกษา 2567

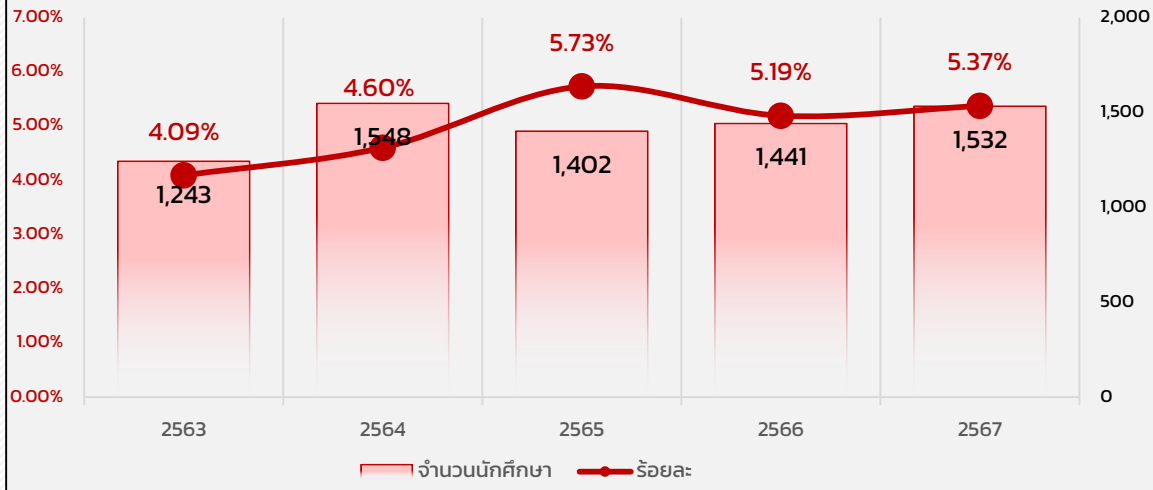
## (แยกตามระดับ)

ประเภทการพ้นสถานภาพ	ปวช.	ปวส.	ป.ตรี	ป.โท	ป.เอก	รวม (คน)
1. ลาออก	7	78	283	4	-	<b>372</b> (12.03%)
2. เสียชีวิต	-	-	1	4	-	<b>5</b> (0.16%)
3. ถูกถอนชื่อออกจากทะเบียนนักศึกษา	71	319	1,106	32	4	<b>1,532</b> (49.53%)
4. ขาดคุณสมบัติการเข้าศึกษา	1	-	5	-	-	<b>6</b> (0.19%)
5. ทำผิดข้อบังคับของมหาวิทยาลัยฯ	-	-	-	-	-	-
6. เนื่องจากผลการศึกษา (R)	57	228	633	-	-	<b>918</b> (29.68%)
7. หมดระยะเวลาศึกษา	-	-	2	10	1	<b>13</b> (0.42%)
8. ตัดสิทธิ์การเข้าศึกษา	19	61	166	1	-	<b>247</b> (7.99%)
<b>รวมทั้งสิ้น</b> ▶	<b>155</b> (5.01%)	<b>687</b> (22.21%)	<b>2,199</b> (71.10%)	<b>47</b> (15.20%)	<b>5</b> (0.13%)	<b>3,093</b>

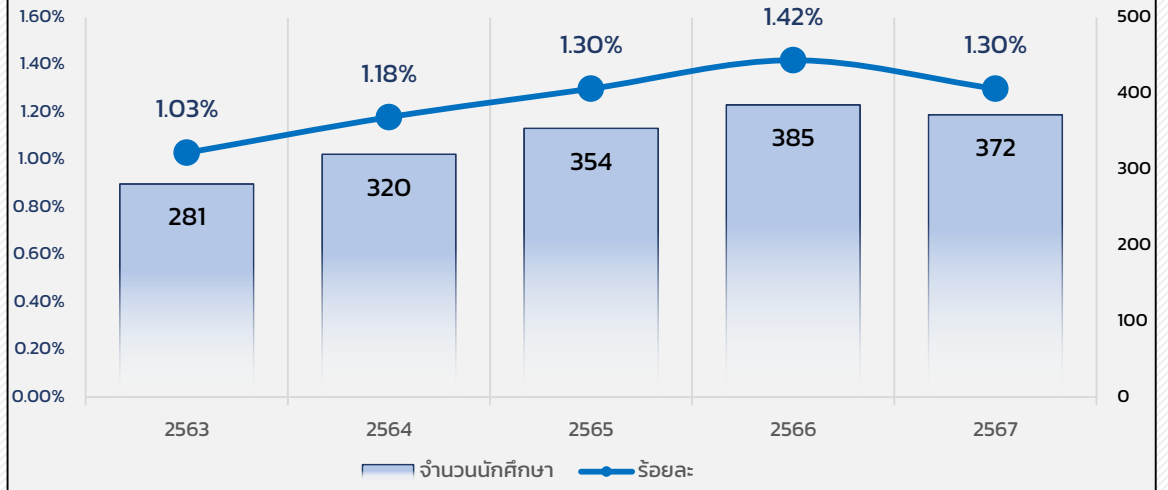
# แนวโน้มจำนวนนักศึกษาพื้นสถานภาพการเป็นนักศึกษา ปีการศึกษา 2563-2567

(แยกตามประเภทการพื้นสถานภาพ)

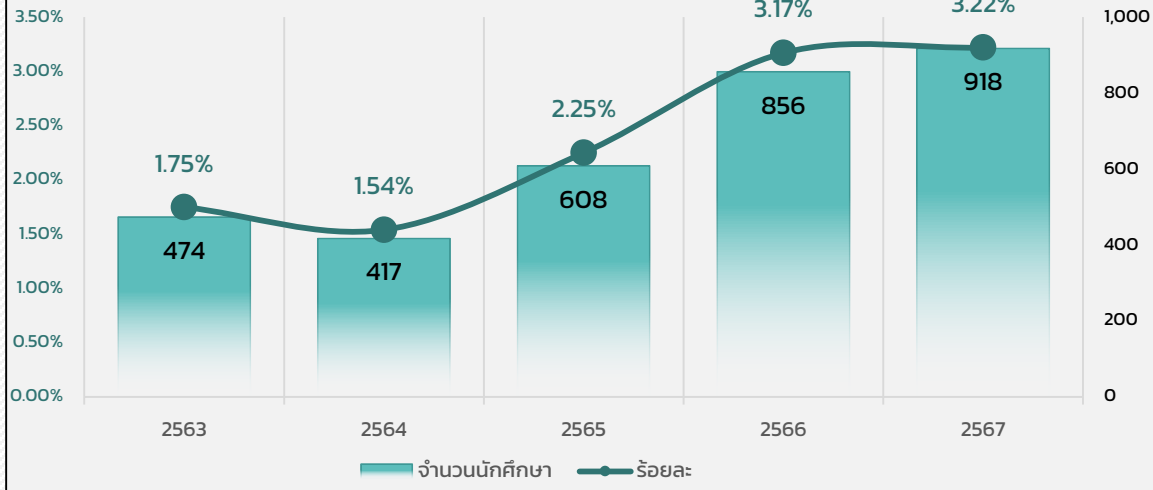
1. พื้นสถานภาพเนื่องจากถูกถอนชื่อออกจากทะเบียนนักศึกษา



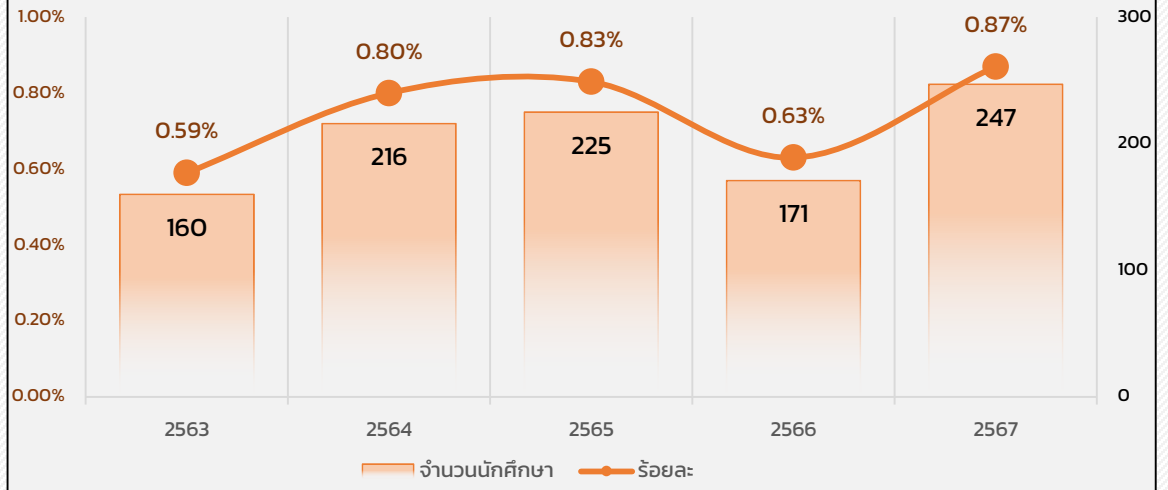
2. พื้นสถานภาพเนื่องจากลาออก



3. พื้นสถานภาพเนื่องจากผลการศึกษา (R)



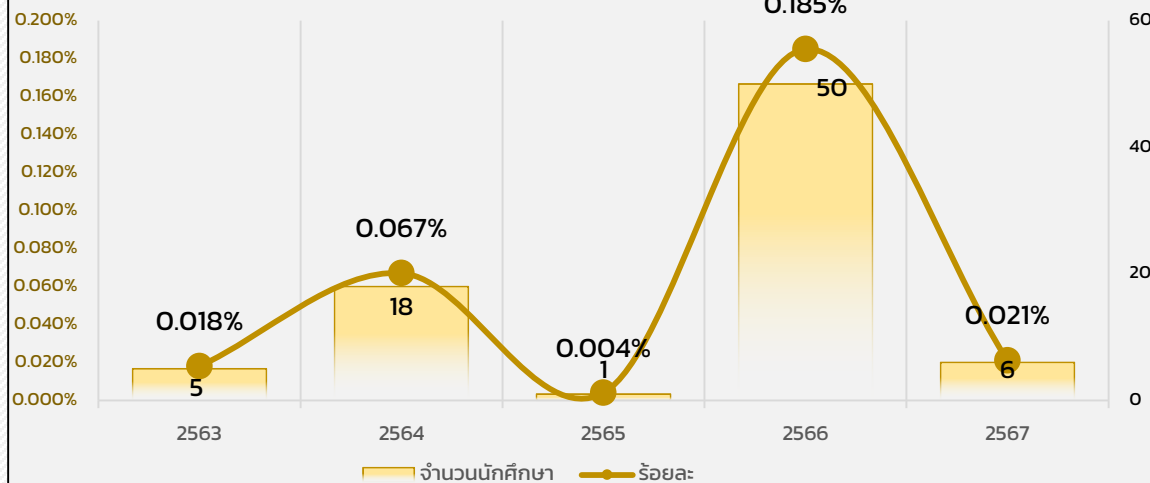
4. พื้นสถานภาพเนื่องจากถูกตัดสิทธิ์การเข้าศึกษา



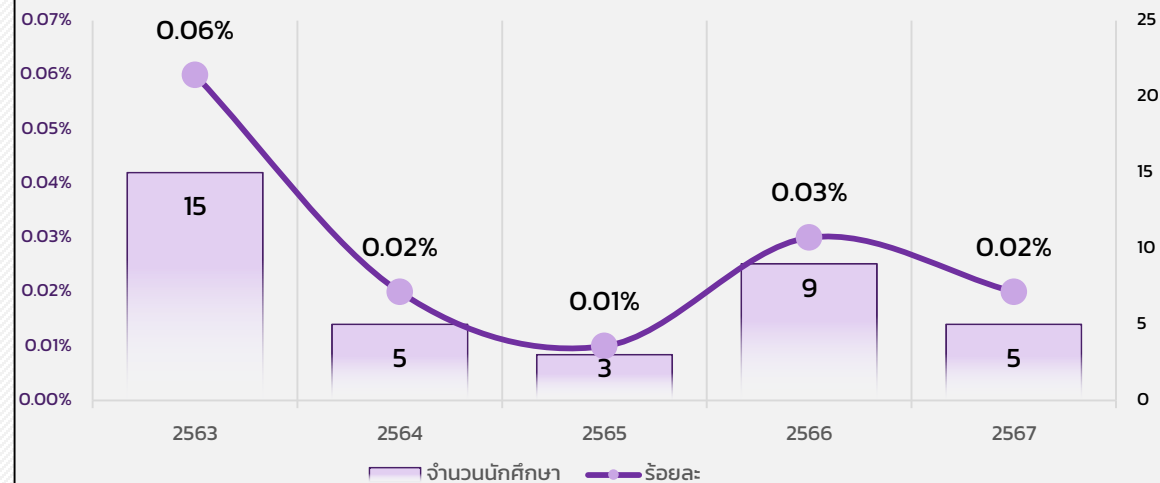
# แนวโน้มจำนวนนักศึกษาพ้นสถานภาพการเป็นนักศึกษา ปีการศึกษา 2563-2567

(แยกตามประเภทการพ้นสถานภาพ)

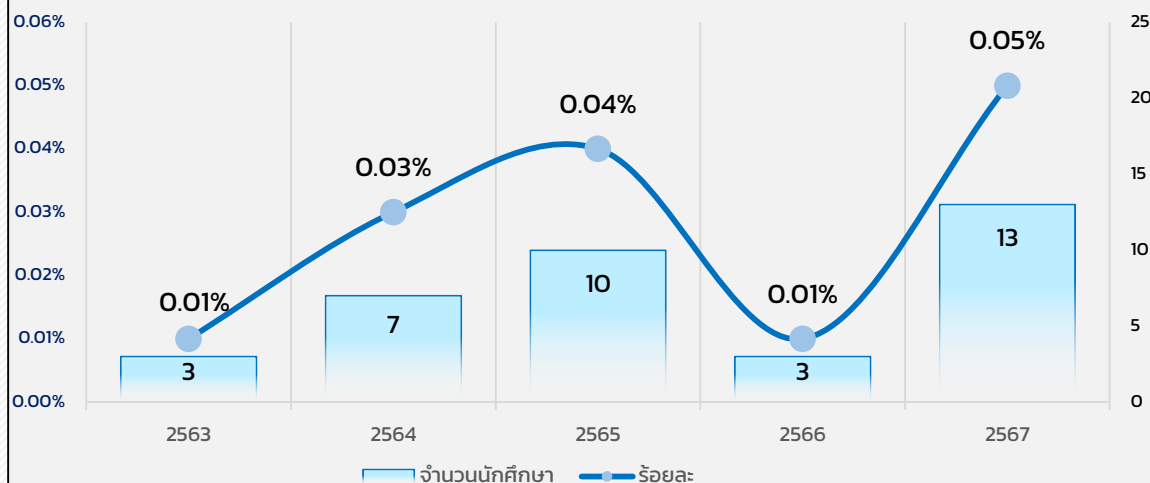
## 5. พ้นสถานภาพเนื่องจากขาดคุณสมบัติการเป็นนักศึกษา



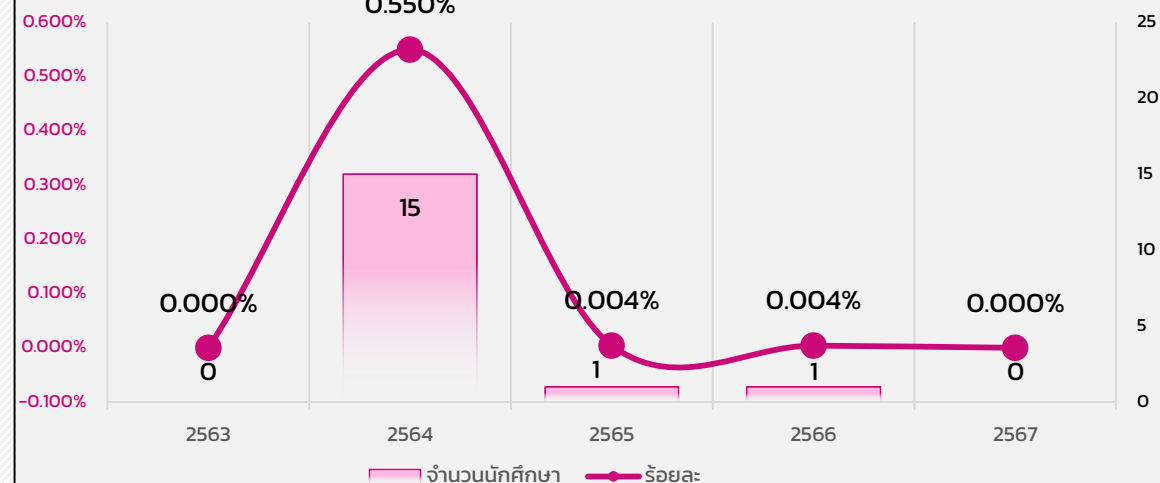
## 6. พ้นสถานภาพเนื่องจากเสียชีวิต



## 7. พ้นสถานภาพเนื่องจากหมดระยะเวลาศึกษา

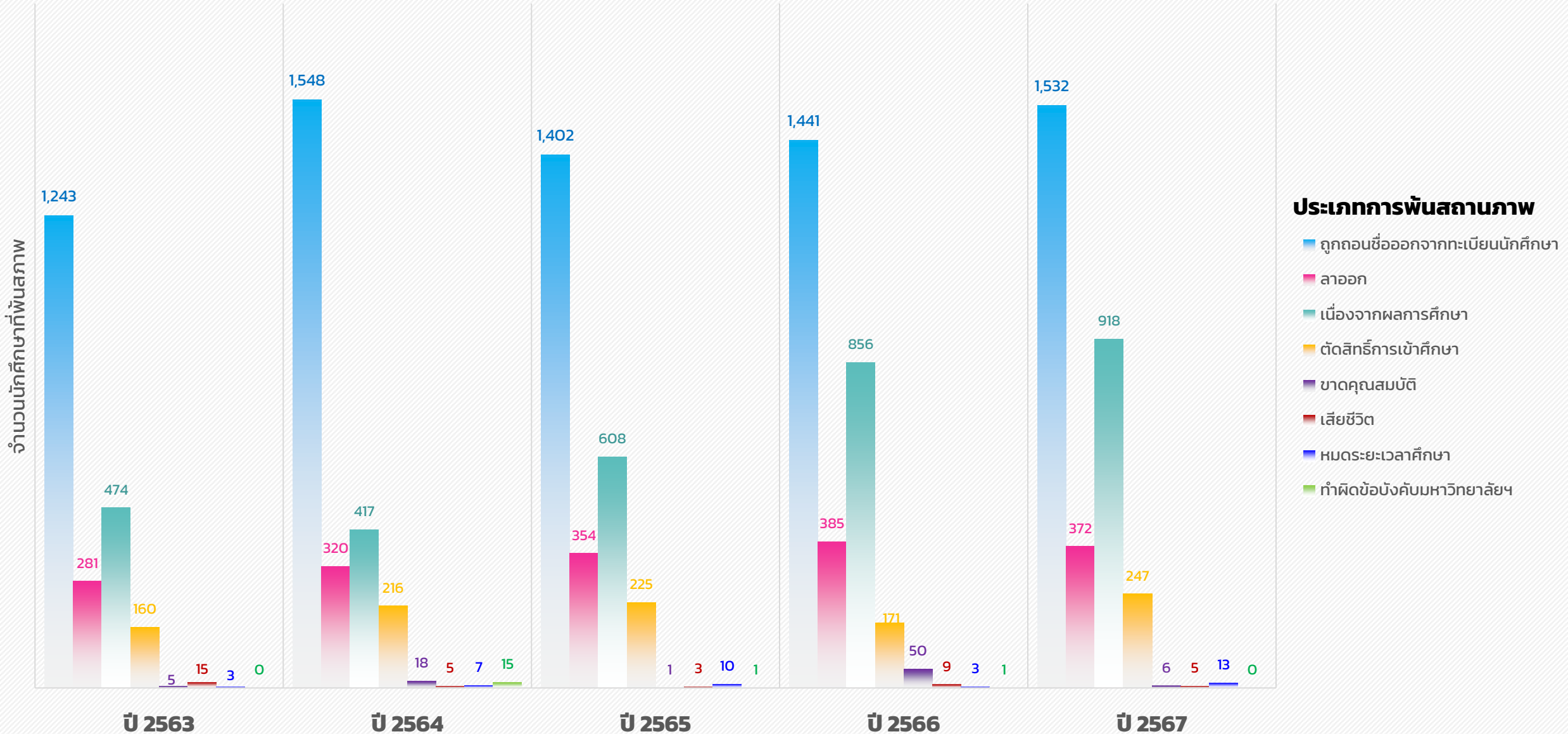


## 8. พ้นสถานภาพเนื่องจากผิดข้อบังคับมหาวิทยาลัยฯ



# เปรียบเทียบจำนวนนักศึกษาพ้นสถานภาพการเป็นนักศึกษา ปีการศึกษา 2563-2567

มหาวิทยาลัยเทคโนโลยีราชมงคลอีสาน



# ตารางสรุปจำนวนนักศึกษาพ้นสถานภาพการเป็นนักศึกษา ปีการศึกษา 2567

(แยกตามประเภทการพ้นสถานภาพ)

วิทยาเขต/คณะ	จำนวนเงิน (บาท)	จำนวนนักศึกษา	ประเภทการพ้นสภาพ								รวมนักศึกษาพ้นสภาพการเป็นนักศึกษา	ร้อยละของจำนวนนักศึกษาพ้นสถานภาพการเป็นนักศึกษา	ร้อยละของจำนวนเงินที่สูญเสีย	
			ลาออก	เสียชีวิต	ถูกถอนชื่อออกจากทะเบียนนักศึกษา	พ้นสภาพนักศึกษาเนื่องจากขาดคุณสมบัติ	พ้นสภาพนักศึกษาเนื่องจากทำผิดข้อบังคับของมหาวิทยาลัย	พ้นสภาพเนื่องจากผลการเรียน(R)	พ้นสภาพเนื่องจากหมดระยะเวลาศึกษา	ตัดสิทธิ์การเข้าศึกษา				
<b>นครราชสีมา</b>														
นวัตกรรมและเทคโนโลยีการเกษตร	-	-	-	-	-	-	-	-	-	-	-	-	-	
บริหารธุรกิจ	2,715,000	4,308	34	1	138	-	-	109	6	30	318	7.38	9.99	
ระบบรางและการขนส่ง	251,000	107	4	-	5	-	-	6	-	3	18	16.82	0.92	
วิทยาศาสตร์และศิลปศาสตร์	1,703,150	2,124	30	2	71	-	-	57	1	22	183	8.62	6.27	
คณะวิศวกรรมศาสตร์และเทคโนโลยี	5,525,350	5,428	66	1	250	-	-	188	3	58	566	10.43	20.33	
คณะสถาปัตยกรรมศาสตร์และศิลปกรรมสร้างสรรค์	962,450	1,231	24	-	54	-	-	25	1	8	112	9.10	3.54	
สถาบันสหเวชศาสตร์	95,050	79	-	-	3	-	-	6	-	-	9	11.39	0.35	
<b>รวม</b>	<b>11,252,000</b>	<b>13,277</b>	<b>158</b>	<b>4</b>	<b>521</b>	<b>-</b>	<b>-</b>	<b>391</b>	<b>11</b>	<b>121</b>	<b>1,206</b>	<b>9.08</b>	<b>41.40</b>	
<b>วิทยาเขตสุรินทร์</b>														
เทคโนโลยีการจัดการ	1,312,550	1,396	25	-	114	-	-	34	-	-	173	12.39	4.83	
เกษตรศาสตร์และเทคโนโลยี	2,525,550	1,963	42	-	166	1	-	77	-	-	286	14.57	9.29	
<b>รวม</b>	<b>3,838,100</b>	<b>3,359</b>	<b>67</b>	<b>-</b>	<b>280</b>	<b>1</b>	<b>-</b>	<b>111</b>	<b>-</b>	<b>-</b>	<b>459</b>	<b>13.66</b>	<b>14.12</b>	
<b>วิทยาเขตขอนแก่น</b>														
ครุศาสตร์อุตสาหกรรม	2,753,100	3,041	38	1	224	3	-	93	-	91	450	14.80	10.13	
วิศวกรรมศาสตร์	4,659,650	3,381	55	-	178	2	-	151	-	27	413	12.22	17.15	
บริหารธุรกิจและเทคโนโลยีสารสนเทศ	2,124,650	2,610	32	-	108	-	-	86	-	8	234	8.97	7.82	
<b>รวม</b>	<b>9,537,400</b>	<b>9,032</b>	<b>125</b>	<b>1</b>	<b>510</b>	<b>5</b>	<b>-</b>	<b>330</b>	<b>-</b>	<b>126</b>	<b>1,097</b>	<b>12.15</b>	<b>35.10</b>	
<b>วิทยาเขตสกลนคร</b>														
อุตสาหกรรมและเทคโนโลยี	2,052,550	2,493	18	-	178	-	-	82	2	-	280	11.23	7.55	
ทรัพยากรธรรมชาติ	495,800	356	4	-	43	-	-	4	-	-	51	14.33	1.82	
<b>รวม</b>	<b>2,548,350</b>	<b>2,849</b>	<b>22</b>	<b>-</b>	<b>221</b>	<b>-</b>	<b>-</b>	<b>86</b>	<b>2</b>	<b>-</b>	<b>331</b>	<b>11.62</b>	<b>9.38</b>	
<b>สรุปรวม</b>	<b>27,175,850</b>	<b>28,517</b>	<b>372</b>	<b>5</b>	<b>1,532</b>	<b>6</b>	<b>-</b>	<b>918</b>	<b>13</b>	<b>247</b>	<b>3,093</b>	<b>10.85</b>	<b>100.00</b>	
คิดเป็นร้อยละ แยกตามประเภทการพ้นสถานภาพการเป็นนักศึกษา			12.03	0.16	49.53	0.19	-	29.68	0.42	7.99	100.00			





# สรุปสาเหตุการพ้นสถานภาพการเป็นนักศึกษา ปีการศึกษา 2567

(แยกตามประเภทการพ้นสถานภาพ)

**ลาออก**

- ศึกษาต่อสถาบันอื่น
- ต้องการกลับไปภูมิลำเนาเดิม
- ปัญหาด้านการเงิน
- ปัญหาครอบครัว
- มีปัญหาด้านสุขภาพ
- ไม่ถนัดในสาขาที่เรียน
- ผลการเรียนไม่ดี
- ได้งานทำระหว่างการศึกษา

**1**

**ผลการศึกษา (R)**

- นักศึกษามีผลการเรียนต่ำ
- นักศึกษาที่มีพื้นฐานทางการเรียนไม่ดี
- บางรายวิชายากเกินความสามารถ
- ไม่เข้าใจในเนื้อหาที่เรียน

**2**

**ถูกถอนชื่อออกจากทะเบียนนักศึกษา**

- ติดค้างหนี้สิน/ปัญหาด้านการเงิน
- นักศึกษาขาดการติดต่อ ไม่มาดำเนินการลงทะเบียนเรียน

**3**

**4** **เสียชีวิต**

- อุบัติเหตุ / เจ็บป่วย

**5** **ขาดคุณสมบัติการเข้าศึกษา**

- นักศึกษาไม่สำเร็จการศึกษาจากสถานศึกษาเดิม

**6** **หมดระยะเวลาศึกษา**

- หมดระยะเวลาศึกษาตามข้อบังคับของมหาวิทยาลัยฯ

**7** **ทำผิดข้อบังคับของมหาวิทยาลัยฯ**

- ลงโทษทางวินัยนักศึกษา ตามประกาศมหาวิทยาลัยฯ

**8** **ตัดสิทธิ์การเข้าศึกษา**

- ไม่ส่งเอกสารหลักฐานการรายงานตัว
- นักศึกษาไม่ลงทะเบียนเรียนรายวิชา

# แนวทางการแก้ไขปัญหาการผันสภาพการเป็นนักศึกษา ปีการศึกษา 2567

## มหาวิทยาลัยเทคโนโลยีราชมงคลอีสาน

### นักศึกษามีผลการเรียนต่ำ อาจารย์ที่ปรึกษา

- จัดแฟ้มอาจารย์ที่ปรึกษา เช่น ข้อมูลประวัตินักศึกษา แผนการเรียน ผลการเรียน โครงสร้างหลักสูตร
- มีการนัดพบนักศึกษา เพื่อรับฟังปัญหา และให้คำแนะนำ
- แนะนำการลงทะเบียนเรียน ให้เหมาะสม ดูแลการลงทะเบียนอย่างใกล้ชิด
- อาจารย์ที่ปรึกษารายงานผลการศึกษาของนักศึกษาแก่ผู้ปกครองทุกภาคการศึกษา
- สอบถามสาเหตุ และให้คำแนะนำนักศึกษามีผลการเรียนต่ำ และหาทางแก้ไข
- อาจารย์ที่ปรึกษาวางแผนการเรียนให้รายคนก่อนการลงทะเบียนเรียนและติดตามผลการเรียนหลังสอบกลางภาคอย่างสม่ำเสมอเพื่อให้ความช่วยเหลือและให้คำแนะนำ
- สร้างความเข้าใจระหว่างนักศึกษากับอาจารย์ที่ปรึกษา จะช่วยลดช่องว่างระหว่างอาจารย์กับนักศึกษา หากนักศึกษามีปัญหาจะได้กล้าเข้ามาปรึกษาได้
- สร้างความสัมพันธ์ที่ดีระหว่างอาจารย์ที่ปรึกษาและนักศึกษา เพื่อให้รับทราบปัญหาของนักศึกษาได้อย่างรวดเร็ว เพิ่มช่องทางการติดต่อให้รวดเร็วยิ่งขึ้น
- ส่งเสริมให้นักศึกษาสนใจกระแสมืออาชีพของมหาวิทยาลัย
- แยกนักศึกษามีผลการเรียนต่ำอยู่ในกลุ่มเสี่ยงมาดูแลเป็นกรณีพิเศษ



### การเลือกเรียนในสาขาวิชาที่ไม่ตรง ความต้องการ/ ไม่ถนัดในสาขาที่เรียน อาจารย์ที่ปรึกษา



- สสำรวจความสนใจของนักศึกษาในการเลือกสาขาวิชาของนักศึกษาชั้นปีที่ 1
- จัดระบบการตัวก่อนสอบ
- คณะกรรมการสัมภาษณ์สอบถามความสนใจของนักศึกษาและชี้แจงข้อกำหนดการเข้าศึกษาตั้งแต่ก่อนเข้าศึกษา

### ปัญหาด้านการเงิน



- ส่งเสริมให้นักศึกษามีรายได้ระหว่างเรียน
- มีช่องทางแนะแนวอาชีพให้กับนักศึกษา
- จัดหาทุนการศึกษาหรือขอรับการสนับสนุนงบประมาณจากหน่วยงานภาครัฐเพื่อให้นักศึกษางานจบการศึกษา



- **ทำความรู้จักผู้ปกครอง**  
หาโอกาสทำความรู้จักกับผู้ปกครองหากมีเหตุที่นักศึกษาหายไปหรือไม่มาเรียนจะได้สามารถติดต่อกับผู้ปกครองได้
- **จัดกิจกรรมพบปะนักศึกษา**  
จัดกิจกรรมบ้างเป็นครั้งคราว เพื่อเป็นการพบปะกันควรเป็นกิจกรรมที่นักศึกษามีเพื่อนที่ดี และนำไปสู่ความประพฤติที่ดี
- **สร้างความเข้าใจระหว่างกัน**  
สร้างความเข้าใจระหว่างนักศึกษากับอาจารย์ที่ปรึกษาจะช่วยลดช่องว่างระหว่างอาจารย์กับนักศึกษา หากนักศึกษามีปัญหาจะได้กล้าเข้ามาปรึกษาได้
- **สร้างเครือข่ายผู้ปกครอง**

### ปัญหาจาก อาจารย์ผู้สอน/อาจารย์ที่ปรึกษา

อาจารย์ผู้สอนจัดกิจกรรมการเรียนการสอนที่ตอบสนองต่อความสนใจของนักศึกษาอย่างหลากหลาย	รายวิชาที่นักศึกษาผลการเรียนไม่ดี ควรมีการสอนเสริม	คณะให้ความรู้อาจารย์ที่ปรึกษาเกี่ยวกับหลักสูตร ข้อบังคับ การวางแผนการเรียนการลงทะเบียนเรียน	จัดรายวิชาให้นักศึกษาเรียนร่วมกันเพื่อให้นักศึกษาได้มีเพื่อนต่างคณะ ต่างสาขา	ตั้งเครือข่ายสังคมออนไลน์สำหรับติดตามนักศึกษา เช่น line หรือ facebook
--	--	---	--	---




**THANK YOU**

**งานทะเบียนและประมวลผล**

**มหาวิทยาลัยเทคโนโลยีราชมงคลอีสาน**

# กิจกรรมให้ความรู้

การใช้งานระบบบริการการศึกษา  
(Education Service System : ESS)



วันที่ 24 พฤษภาคม 2568

\* รอบที่ 1 เวลา 09.00 - 12.00 น. \* รอบที่ 2 เวลา 13.00 - 16.00 น.

ผ่านสื่ออิเล็กทรอนิกส์ Microsoft Team และ Live Facebook



งานทะเบียนและประมวลผล  
สำนักส่งเสริมวิชาการและงานทะเบียน

# กิจกรรมให้ความรู้การใช้งานระบบบริการการศึกษา (Education Service System : ESS)



## คำถามหลังการอบรมที่นักศึกษาตอบผิดมากที่สุด 3 อันดับ

	จำนวนนศ.ใหม่	นศ.ใหม่	นศ.เก่า
คณะบริหารธุรกิจ	1,558	1,091	28
คณะวิทยาศาสตร์และศิลปศาสตร์	530	315	10
คณะวิศวกรรมศาสตร์และเทคโนโลยี	2,076	1,305	15
คณะสถาปัตยกรรมศาสตร์และศิลปกรรมสร้างสรรค์	346	201	4
คณะนวัตกรรมและเทคโนโลยีการเกษตร	149	106	-
คณะระบบรางและการขนส่ง	226	136	-
<b>รวมทั้งสิ้น</b>	<b>4,885</b>	<b>3,154 (64.56 %)</b>	<b>57</b>

- 1 รายวิชาเลือกเสรี มีชื่อรายวิชา รหัสวิชา แจ้งให้นักศึกษาทราบ ที่เมนูโครงสร้างหลักสูตร **2,451 (87.22%)**
- 2 การยื่นขอสำเร็จการศึกษา ให้ทำทุกภาคการศึกษา ที่คาดว่าจะสำเร็จการศึกษา **732 (26.05%)**
- 3 ลงทะเบียนเรียนครบ 30 หน่วยกิต ได้เกรดเฉลี่ยสะสมต่ำกว่า 1.50 พันสภาพ (R) **448 (15.94%)**

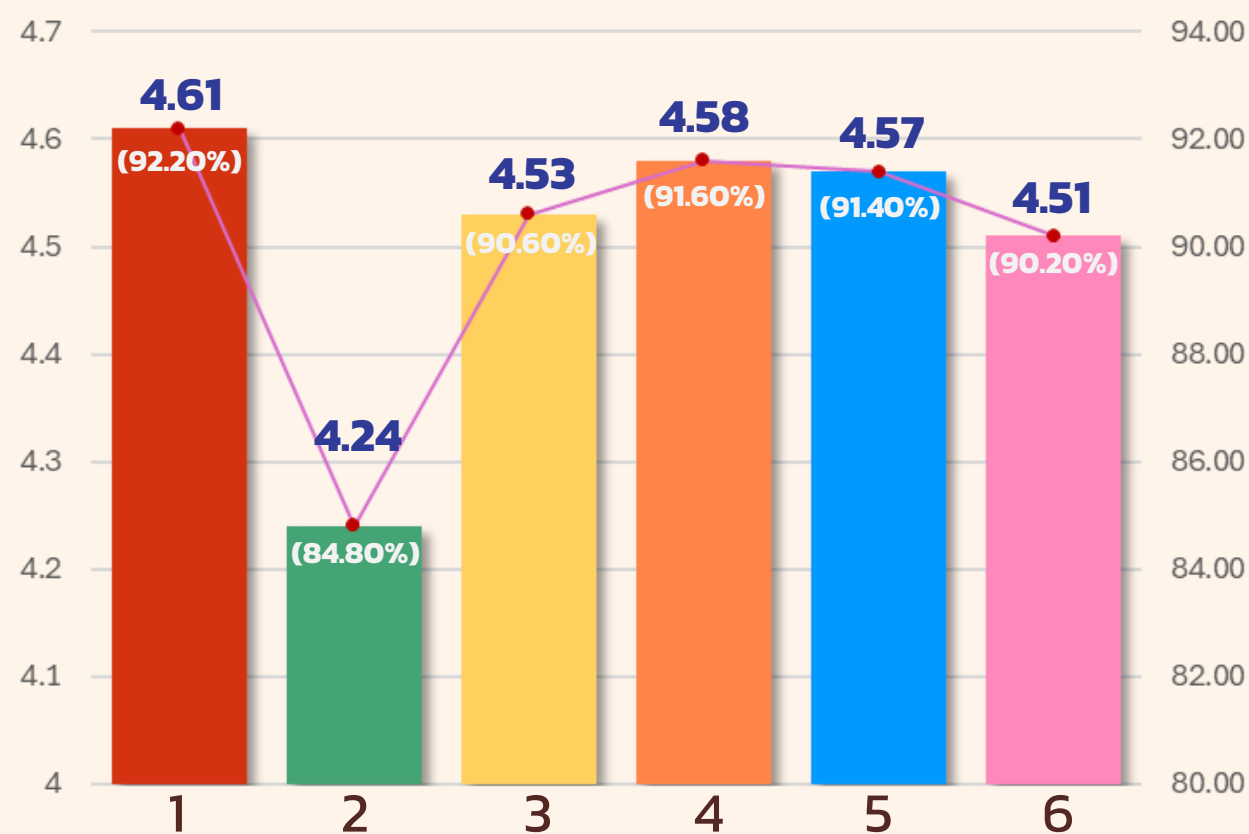
**การพัฒนาครั้งถัดไป**  
การจัดกิจกรรมครั้งต่อไปควรเน้นเรื่องที่นักศึกษาตอบผิดมากที่สุด



# สรุปผลการประเมินความพึงพอใจและข้อเสนอแนะ/ความคิดเห็นเพิ่มเติมของนักศึกษา กิจกรรมให้ความรู้การใช้งานระบบบริการการศึกษา (Education Service System : ESS)

ผู้ตอบแบบประเมินฯ  
**2,627**

ค่าเฉลี่ยโดยรวม : **4.51 (75.17%)**  
อยู่ในระดับ : **พึงพอใจมากที่สุด**



- 1 เนื้อหาในการฝึกอบรมตรงตามวัตถุประสงค์
- 2 ระยะเวลาในการอบรมมีความเหมาะสม
- 3 รูปแบบและวิธีการอบรมมีความเหมาะสมกับสถานการณ์ปัจจุบัน
- 4 วิทยากรมีความสามารถในการถ่ายทอด/สื่อสาร ให้เกิดความเข้าใจในเนื้อหา
- 5 ความรู้และประโยชน์ที่นักศึกษาได้รับจากการจัดกิจกรรมครั้งนี้
- 6 นักศึกษาสามารถนำความรู้ไปประยุกต์ใช้ให้เกิดประโยชน์

## ข้อเสนอแนะ/ความคิดเห็นเพิ่มเติมของนักศึกษา

วิทยากรใช้คำพูด วิธีสื่อสารชัดเจน  
เข้าใจง่าย ตอบทุกคำถามได้ตรงประเด็น  
ให้คำแนะนำแก่นักศึกษาได้ดี

**277**

อยากให้กระชับเวลาให้มากกว่านี้

**54**

เนื้อหาของการอบรมน่าสนใจ มีขั้นตอน  
เกี่ยวกับการลงทะเบียนเรียนทำให้เข้าใจง่ายขึ้น

**14**

เป็นกิจกรรมที่ให้ความรู้  
อยากให้จัดกิจกรรมแบบนี้บ่อย ๆ

**10**

อยากให้มีโอกาสปฎิบัติไ้ย้อนหลัง

**9**



# ช่องทางการประชาสัมพันธ์กิจกรรมให้ความรู้การใช้งานระบบบริการการศึกษา (Education Service System : ESS)

- 1 จัดทำหนังสือผ่านระบบ E-doc
- 2 เພงงานทะเบียนและประมวลผล
- 3 Line กลุ่มอาจารย์ที่ปรึกษา
- 4 Line กลุ่ม 4 คณะ 1 สถาบัน

**กิจกรรมให้ความรู้**  
**การใช้งานระบบบริการการศึกษา (ESS)**  
สำหรับนักศึกษาใหม่ 2568

24  
W.ค. 68



Microsoft Teams  
Live Event



นางกณอมศรี สุทธิจันทร์  
วิทยากรบรรยาย



เข้าร่วมกิจกรรม



ดาวน์โหลด  
Microsoft Teams

**รอบที่ 1 : เวลา 09.00 – 12.00 น.**  
ลงทะเบียนเข้าร่วม : 08.45 – 09.15 น.  
เริ่มบรรยาย : 09.00 น.

**รอบที่ 2 : เวลา 13.00 – 16.00 น.**  
ลงทะเบียนเข้าร่วม : 12.45 – 13.15 น.  
เริ่มบรรยาย : 13.00 น.

**TOPIC :**

- ลงทะเบียนเรียน
- ย้ายกลุ่มเรียน
- เพิ่มรายวิชา
- รายวิชาเลือกเสรี
- ถอนรายวิชา
- การขอใบรับรองต่างๆ

นักศึกษาที่เข้าร่วมกิจกรรมจนครบเวลาจะได้รับหน่วยกิต  
บังคับเลือก 4 หน่วยกิต

งานทะเบียนและประมวลผล มทร.อีสาน นครราชสีมา  
https://regis.rmuti.ac.th/  
044 233 000 ต่อ 2750-2758 , 083 933 7945

**งานทะเบียนและประมวลผล มทร.อีสาน นครราชสีมา**

19 พฤษภาคม

#ขอเชิญชวนนักศึกษาใหม่ ปีการศึกษา 2568  
เข้าร่วมกิจกรรมให้ความรู้ การใช้งานระบบบริการการศึกษา (ESS)

📅 วันเสาร์ที่ 24 พ.ค. 2568 📅  
🕒 รอบที่ 1 : เวลา 09.00-12.00 น.  
ลงทะเบียนเข้าร่วมกิจกรรม : เวลา 09.45-09.15 น.  
🕒 รอบที่ 2 : เวลา 13.00-16.00 น.  
ลงทะเบียนเข้าร่วมกิจกรรม : เวลา 12.45-13.15 น.

👉 สิ่งที่นักศึกษาจะได้รับในการอบรม

- ✅ การลงทะเบียนเรียน
- ✅ เพิ่มรายวิชา/ถอนรายวิชา
- ✅ การย้ายกลุ่มเรียน
- ✅ การลงรายวิชาเลือกเสรี
- ✅ การขอใบรับรองต่างๆ
- ✅ การสำเร็จการศึกษา

!! นักศึกษาที่เข้าร่วมกิจกรรมจนครบเวลาจะได้รับหน่วยกิต

👉 เข้าร่วมกิจกรรม : <https://rmuti.me/67L1ntmxb>

**จ.ที่ปรึกษา RMUTI**

งานทะเบียนและประมวลผล มทร.อีสาน

#ขอเชิญชวนนักศึกษาใหม่ ปีการศึกษา 2568  
เข้าร่วมกิจกรรมให้ความรู้ การใช้งานระบบบริการการศึกษา (ESS)

📅 วันเสาร์ที่ 24 พ.ค. 2568 📅  
🕒 รอบที่ 1 : เวลา 09.00-12.00 น.  
ลงทะเบียนเข้าร่วมกิจกรรม : เวลา 09.45-09.15 น.  
🕒 รอบที่ 2 : เวลา 13.00-16.00 น.  
ลงทะเบียนเข้าร่วมกิจกรรม

👉 สิ่งที่น่าสนใจ

**บันทึกข้อความ**

ส่วนราชการ มหาวิทยาลัยเทคโนโลยีราชมงคลธัญบุรี สำนักงานเลขาธิการและงานทะเบียน  
งานทะเบียนและประมวลผล โทร ๐ ๔๕๒๓ ๓๐๐๐ ต่อ ๒๖๕๑ - ๘

ที่ มทร.ธัญบุรี ๔๕๑๐/๐๐๓๗ วันที่ ๑๓ พฤษภาคม ๒๕๖๘

เรื่อง การจัดการความรู้การใช้งานระบบบริการการศึกษา (Education Service System: ESS)  
สำหรับนักศึกษาใหม่ ปีการศึกษา ๒๕๖๘

เรียน คณะบดีคณะบริหารธุรกิจ, คณะบดีคณะวิทยาศาสตร์และเทคโนโลยี, คณะบดีคณะวิศวกรรมศาสตร์และเทคโนโลยี, คณะบดีคณะสถาปัตยกรรมศาสตร์และศิลปกรรมศาสตร์, คณะบดีคณะศิลปกรรมศาสตร์และเทคโนโลยีการเกษตร, คณะบดีคณะบริหารและการช่าง, หัวหน้าวิทยาลัยนวัตกรรมการอาชีพ

ตามที่สำนักงานเลขาธิการและงานทะเบียน งานทะเบียนและประมวลผล ได้จัดทำกิจกรรมให้ความรู้การใช้งานระบบบริการการศึกษา (Education Service System: ESS) สำหรับนักศึกษาใหม่ที่เข้าศึกษาประจำปีการศึกษา ๒๕๖๘ ในวันที่ ๒๔ พฤษภาคม ๒๕๖๘ ผ่านสื่ออิเล็กทรอนิกส์ Microsoft Teams รอบที่ ๑ เวลา ๐๙.๐๐ - ๑๒.๐๐ น. และ รอบที่ ๒ เวลา ๑๓.๐๐ - ๑๖.๐๐ น. เพื่อให้นักศึกษามีความรู้ความเข้าใจในการใช้งานระบบบริการการศึกษา และสามารถใช้งานได้ถูกต้อง อย่างเป็นประสิทธิภาพ โดยอยู่ภายใต้ข้อบังคับ ระเบียบ และประกาศของมหาวิทยาลัยดังนี้

ในการนี้สำนักงานเลขาธิการและงานทะเบียน งานทะเบียนและประมวลผล จึงขอความอนุเคราะห์คณะกรรมการเข้าร่วมกิจกรรมให้ความรู้การใช้งานระบบบริการการศึกษา (Education Service System : ESS) ให้มีนักศึกษาใหม่ที่เข้าศึกษาปีการศึกษา ๒๕๖๘ หรือ และเข้าร่วมกิจกรรมดังกล่าว ทั้งนี้นักศึกษาที่ลงทะเบียนเข้าร่วมกิจกรรมในครั้งนี้นับครบเวลาจะได้รับหน่วยกิตบังคับเลือก ๔ หน่วยกิต ดังรายละเอียดที่แนบมาพร้อมนี้

จึงเรียนมาเพื่อโปรดทราบ

(นางสาวจินตพัทธ์ ไรจนวงศ์)  
ผู้อำนวยการสำนักงานเลขาธิการและงานทะเบียน

8.43 น.





# เอกสารแนบท้าย<sup>๒</sup>

 สรุปจำนวนนักศึกษาเข้าร่วมกิจกรรมให้ความรู้การใช้งานระบบบริการการศึกษา (Education Service System : ESS) ปีการศึกษา 2566 – 2568

ปีการศึกษา	จำนวนนักศึกษาใหม่	จำนวนนักศึกษาเข้าร่วมกิจกรรม			ตอบ แบบทดสอบ	ตอบแบบ ประเมินฯ	ร้อยละการตอบ แบบประเมินฯ
		นักศึกษาใหม่	นักศึกษาเก่า	รวมทั้งสิ้น			
		จำนวน(คน)	จำนวน(คน)				
2566	4,522	3,432 (75.90%)	998	4,430	2,597 (58.62%)	2,280 (51.47%)	76.83%
2567	4,844	3,559 (73.47%)	604	4,163	3,402 (81.72%)	3,154 (75.76%)	77.33%
2568	4,885	3,154 (64.56%)	57	3,211	2,810 (87.51%)	2,627 (81.81%)	75.17%



# ตารางสรุปผลการประเมินความพึงพอใจกิจกรรมให้ความรู้การใช้งานระบบบริการการศึกษา (Education Service System : ESS) ปีการศึกษา 2568



ข้อ	หัวข้อ	ระดับความพึงพอใจ (N=2,627)					ค่าเฉลี่ย (Mean) ( $\bar{X}$ )	ค่าเบี่ยงเบนมาตรฐาน	ค่าเฉลี่ยร้อยละ (%)	แปลผล
		5	4	3	2	1				
1	เนื้อหาในการฝึกอบรมตรงตามวัตถุประสงค์	1,774 67.53%	702 26.72%	136 5.18%	11 0.42%	4 0.15%	4.61	0.6203	92.20	มากที่สุด
2	ระยะเวลาในการอบรมมีความเหมาะสม	1,220 46.44%	927 35.29%	399 15.19%	54 2.06%	27 1.03%	4.24	0.8564	84.80	มาก
3	รูปแบบและวิธีการอบรมมีความเหมาะสมกับสถานการณ์ปัจจุบัน	1,646 62.66%	770 29.31%	181 6.89%	23 0.88%	7 0.27%	4.53	0.6866	90.60	มากที่สุด
4	วิทยากรมีความสามารถในการถ่ายทอด/สื่อสาร ให้เกิดความเข้าใจในเนื้อหา	1,688 64.26%	707 26.91%	189 7.19%	33 1.26%	10 0.38%	4.58	0.7169	91.60	มากที่สุด
5	ความรู้และประโยชน์ที่นักศึกษาได้รับจากการจัดกิจกรรมครั้งนี้	1,733 65.97%	716 27.26%	156 5.94%	16 0.61%	6 0.23%	4.57	0.6529	91.40	มากที่สุด
6	นักศึกษาสามารถนำความรู้ไปประยุกต์ใช้ให้เกิดประโยชน์	1,719 65.44%	736 28.02%	153 5.82%	13 0.49%	6 0.23%	4.51	0.6461	90.20	มากที่สุด
ภาพรวม							4.51	0.5871	75.17	มากที่สุด




# THANK YOU

งานทะเบียนและประมวลผล



สำนักส่งเสริมวิชาการและงานทะเบียน  
มหาวิทยาลัยเทคโนโลยีราชมงคลอีสาน



### 4.3.1-เอกสารแนบ

รายงานสรุปจำนวนนักศึกษาใหม่ที่มีรายงานตัว ประจำปีภาคการศึกษาที่ 1 ปีการศึกษา 2568  
มหาวิทยาลัยเทคโนโลยีราชมงคลธัญบุรี (หน่วยงาน : ศูนย์กลางมหาวิทยาลัยเทคโนโลยีราชมงคลธัญบุรี)  
ระหว่างวันที่ 21 - 23 พฤษภาคม 2568 และรอบเพิ่มเติม วันที่ 12 มิถุนายน 2568

ทบ.ร 7

คณะ	ระดับการศึกษา	ปวส.			ปริญญาตรี			ปริญญาโท			ปริญญาเอก			รวมทั้งสิ้น			ไม่มา รายงานตัว
		ชาย	หญิง	รวม	ชาย	หญิง	รวม	ชาย	หญิง	รวม	ชาย	หญิง	รวม	ชาย	หญิง	รวม	
	คณะบริหารธุรกิจ	63	188	251	283	984	1,267	2	11	13	-	-	-	348	1,183	1,531	23
	คณะวิทยาศาสตร์และศิลปศาสตร์	6	3	9	162	312	474	2	1	3	3	-	3	173	316	489	12
	คณะวิศวกรรมศาสตร์และเทคโนโลยี	416	59	475	1,106	385	1,491	12	3	15	8	-	8	1,542	447	1,989	51
	คณะสถาปัตยกรรมศาสตร์และศิลปกรรมสร้างสรรค์	-	-	-	146	191	337	-	-	-	-	-	-	146	191	337	9
	คณะระบบรางและการขนส่ง	32	3	35	138	84	222	-	-	-	-	-	-	170	87	257	5
	คณะนวัตกรรมและเทคโนโลยีการเกษตร	18	13	31	52	60	112	-	-	-	-	-	-	70	73	143	7
	<b>รวมนักศึกษาใหม่ที่มีรายงานตัวทั้งสิ้น</b>	<b>535</b>	<b>266</b>	<b>801</b>	<b>1,887</b>	<b>2,016</b>	<b>3,903</b>	<b>16</b>	<b>15</b>	<b>31</b>	<b>11</b>	<b>-</b>	<b>11</b>	<b>2,449</b>	<b>2,297</b>	<b>4,746</b>	<b>107</b>

ข้อมูล ณ วันที่ 4 กรกฎาคม 2568



มหาวิทยาลัยเทคโนโลยีราชมงคลอีสาน  
Rajamangala University of Technology Isan

4.4.1-เอกสารแนบ

# สรุปผล การดำเนินงาน ด้านการสำเร็จการศึกษา (PM-18)

ภาคการศึกษาที่ **2**  
ปีการศึกษา 2567

มหาวิทยาลัยเทคโนโลยีราชมงคลอีสาน  
นครราชสีมา

งานทะเบียนและประมวลผล  
สำนักส่งเสริมวิชาการและงานทะเบียน



# สรุปจำนวนผู้สำเร็จการศึกษา ภาคการศึกษาที่ 2 ปีการศึกษา 2567

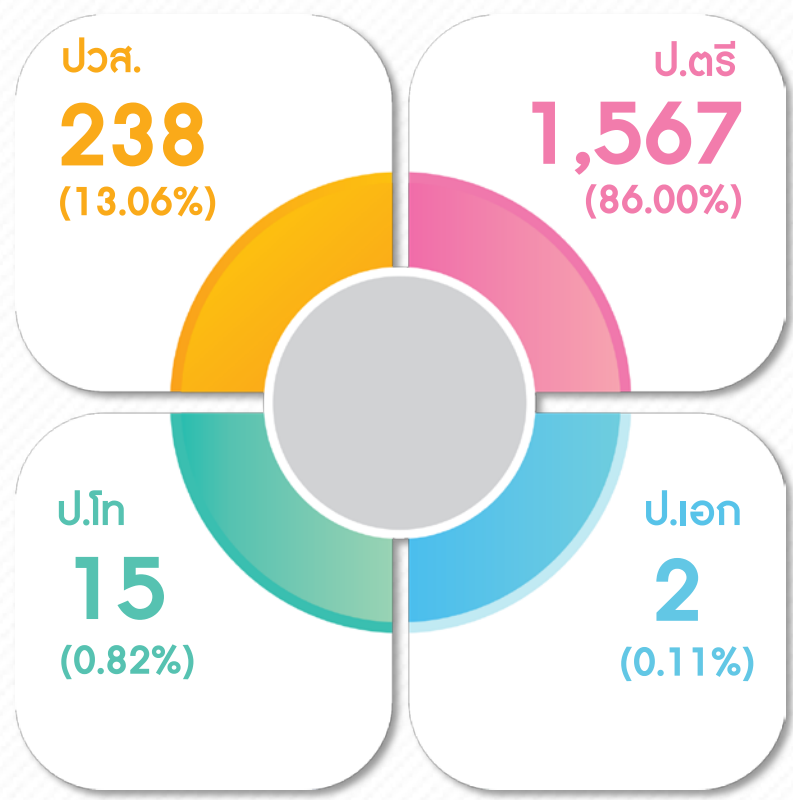
มหาวิทยาลัยเทคโนโลยีราชมงคลอีสาน (นครราชสีมา)



## แยกตามคณะ



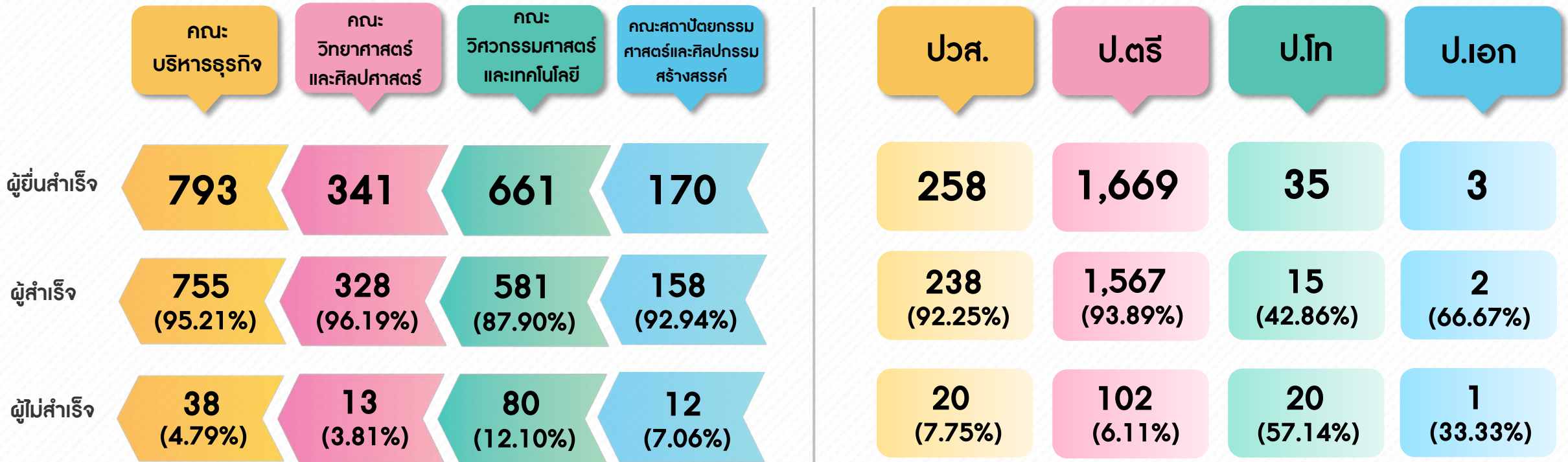
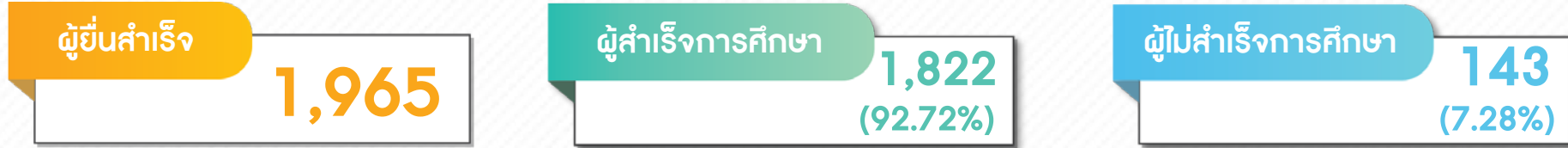
## แยกตามระดับการศึกษา



หมายเหตุ : การบริหารหลักสูตรของคณะนวัตกรรมและเทคโนโลยีการเกษตร : 71 (3.90%)  
 การบริหารหลักสูตรของคณะระบบรางและการขนส่ง : 9 (0.49%)  
 โครงการจัดตั้งวิทยาเขตร้อยเอ็ด ณ ทุ่งกุลาร้องไห้ : 1 (0.05%)

# สรุปจำนวนผู้สำเร็จการศึกษา ภาคการศึกษาที่ 2 ปีการศึกษา 2567

มหาวิทยาลัยเทคโนโลยีราชมงคลอีสาน (นครราชสีมา)



หมายเหตุ : การบริหารหลักสูตรของคณะนวัตกรรมและเทคโนโลยีการเกษตร : ผู้ยื่นสำเร็จ 71 : ผู้สำเร็จ 71 (100.00%) / ผู้ไม่สำเร็จ -  
 การบริหารหลักสูตรของคณะระบบรางและการขนส่ง : ผู้ยื่นสำเร็จ 13 : ผู้สำเร็จ 9 (69.23%) / ผู้ไม่สำเร็จ 4 (30.77%)  
 โครงการจัดตั้งวิทยาเขตร้อยเอ็ด ณ กุ่งกุลาห้องให้ : ผู้ยื่นสำเร็จ 1 : ผู้สำเร็จ 1 (100.00%) / ผู้ไม่สำเร็จ -

# สรุปจำนวนผู้สำเร็จการศึกษา (สำเร็จตามระยะเวลาหลักสูตรกำหนดและไม่ตามระยะเวลาหลักสูตรกำหนด)


## ภาคการศึกษาที่ 2 ปีการศึกษา 2567 มหาวิทยาลัยเทคโนโลยีราชมงคลอีสาน (นครราชสีมา)

ผู้สำเร็จการศึกษาทั้งสิ้น  
**1,822** คน


สำเร็จตามระยะเวลาหลักสูตรฯ  
**1,645** (90.29%)

สำเร็จไม่ตามระยะเวลาหลักสูตรฯ  
**177** (9.71%)

● แยกตามคณะ



● แยกตามระดับการศึกษา



หมายเหตุ : การบริหารหลักสูตรของคณะนวัตกรรมและเทคโนโลยีการเกษตร  
 สำเร็จตามระยะเวลาหลักสูตร : 67 (94.37%) / สำเร็จไม่ตามระยะเวลาหลักสูตร : 4 (5.63%)  
 การบริหารหลักสูตรของคณะระบบรางและการขนส่ง  
 สำเร็จตามระยะเวลาหลักสูตร : 4 (44.44%) / สำเร็จไม่ตามระยะเวลาหลักสูตร : 5 (55.56%)

โครงการจัดตั้งวิทยาเขตร้อยเอ็ด ณ กุ่งกุลาห้องให้ สำเร็จตามระยะเวลาหลักสูตร : - / สำเร็จไม่ตามระยะเวลาหลักสูตร : 1 (100.00%)

# สรุปจำนวนผู้สำเร็จการศึกษาที่ได้รับปริญญาเกียรตินิยม

ภาคการศึกษาที่ 2 ปีการศึกษา 2567 มหาวิทยาลัยเทคโนโลยีราชมงคลธัญบุรี (นครราชสีมา)

ผู้สำเร็จการศึกษาระดับปริญญาตรี 2/2567

1,567

ปริญญาเกียรตินิยมทั้งสิ้น

265 (16.91%)

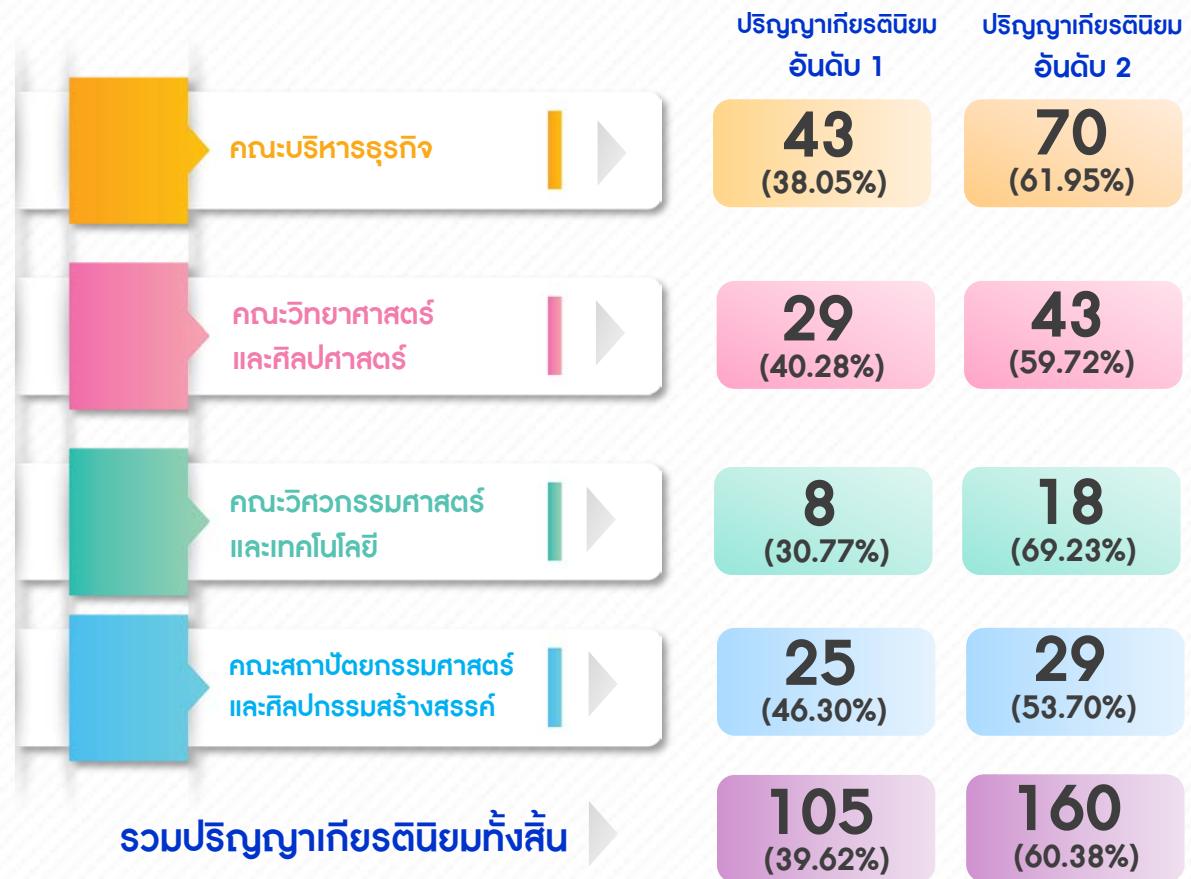
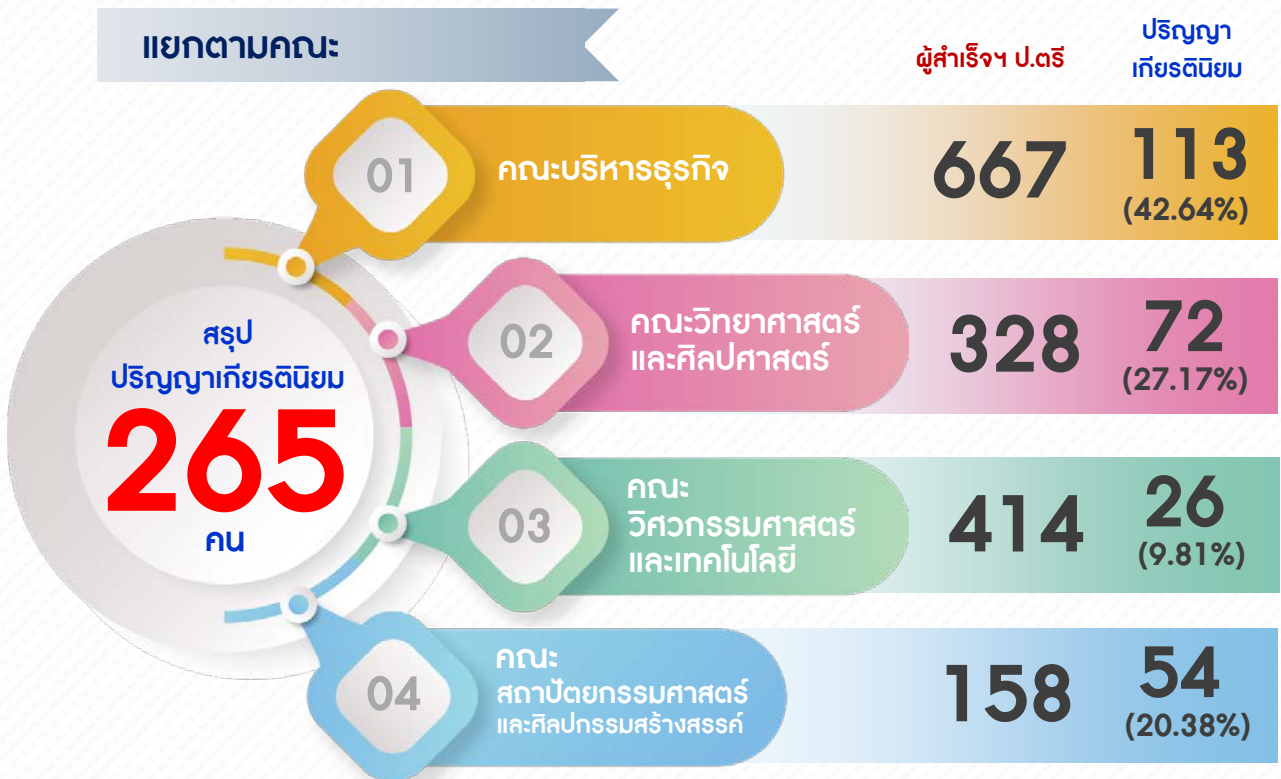
ปริญญาเกียรตินิยม อันดับ 1

105 (39.62%)

ปริญญาเกียรตินิยม อันดับ 2

160 (60.38%)

แยกตามคณะ:



หมายเหตุ : การบริหารหลักสูตรของคณะนวัตกรรมและเทคโนโลยีการเกษตร

ผู้สำเร็จ ป.ตรี 71 : เกียรตินิยมอันดับ 1 : 1 (1.41%) / เกียรตินิยมอันดับ 2 : 1 (1.41%)

การบริหารหลักสูตรของคณะระบบรางและการขนส่ง

ผู้สำเร็จ ป.ตรี 9 : เกียรตินิยมอันดับ 1 : 1 (12.50%) / เกียรตินิยมอันดับ 2 : -

# สรุปจำนวนผู้สำเร็จการศึกษาที่มีผลการเรียนดีแต่ไม่ได้รับปริญญาเกียรตินิยม

ภาคการศึกษาที่ 2 ปีการศึกษา 2567 มหาวิทยาลัยเทคโนโลยีราชมงคลอีสาน (นครราชสีมา)

## คณะบริหารธุรกิจ 30 คน

- 1. สาขาวิชาการตลาด 12
- 2. สาขาวิชาการจัดการโลจิสติกส์ 7
- 3. สาขาวิชาบัญชี 6
- 4. สาขาวิชาการเงิน 3
- 5. สาขาวิชาคอมพิวเตอร์ธุรกิจ 1
- 6. สาขาวิชาการจัดการ 1

## คณะวิทยาศาสตร์และศิลปศาสตร์ 30 คน

- 1. สาขาวิชาภาษาอังกฤษเพื่อการสื่อสาร 10
- 2. สาขาวิชาเทคโนโลยีชีวผลิตภัณฑ์ 6
- 3. สาขาวิชานวัตกรรมและเทคโนโลยีการเกษตร 6
- 4. สาขาวิชาการท่องเที่ยวและการบริการ 4
- 5. สาขาวิชาวิทยาศาสตร์การกีฬาและสุขภาพ 2
- 6. สาขาวิชาเทคโนโลยีโลจิสติกส์ 1
- 7. สาขาวิชาฟิสิกส์ประยุกต์ 1

## คณะวิศวกรรมศาสตร์และเทคโนโลยี 14 คน

- 1. สาขาวิชาวิศวกรรมโลจิสติกส์ 5
- 2. สาขาวิชาวิศวกรรมไฟฟ้า 3
- 3. สาขาวิชาวิศวกรรมเมคคาทรอนิกส์ 2
- 4. สาขาวิชาวิศวกรรมอิเล็กทรอนิกส์ 2
- 5. สาขาวิชาวิศวกรรมคอมพิวเตอร์ 1
- 6. สาขาวิชาวิศวกรรมโยธา 1

## คณะสถาปัตยกรรมศาสตร์และศิลปกรรมฯ 16 คน

- 1. สาขาวิชาเทคโนโลยีการผังเมือง 5
- 2. สาขาวิชาการออกแบบนิเทศศิลป์ 4
- 3. สาขาวิชาการออกแบบอุตสาหกรรม 2
- 4. สาขาวิชาเทคโนโลยีมัลติมีเดีย 2
- 5. สาขาวิชาทัศนศิลป์ 1
- 6. สาขาวิชาสถาปัตยกรรม 1
- 7. สาขาวิชาสถาปัตยกรรมภายใน 1

รวมทั้งสิ้น **90** คน

หมายเหตุ : การบริหารหลักสูตรของคณะนวัตกรรมและเทคโนโลยีการเกษตร - สาขาวิชานวัตกรรมและเทคโนโลยีการเกษตร จำนวน 6 คน

# สรุปรายวิชาที่ผู้สำเร็จการศึกษาที่มีผลการเรียนดีแต่ไม่ได้รับปริญญาเกียรตินิยม ภาคการศึกษาที่ 2 ปีการศึกษา 2567 มหาวิทยาลัยเทคโนโลยีราชมงคลอีสาน (นครราชสีมา)

## คณะบริหารธุรกิจ

### รายวิชา

1. การวิจัยการตลาด	11	คน
2. การจำลองสถานการณ์เพื่อการจัดการทางโลจิสติกส์	4	คน
3. แคลคูลัส 1	1	คน
4. สัมมนาสถานการณ์ทางการเงิน	1	คน
5. สนทนาภาษาอังกฤษในชีวิตประจำวัน	1	คน
6. ระบบสารสนเทศทางการเงิน	1	คน
7. เทคโนโลยีสารสนเทศสำหรับการใช้ชีวิตอย่างชาญฉลาด	1	คน
8. กฎหมายธุรกิจและการภาษีอากร	1	คน
9. การตลาดระหว่างประเทศ	1	คน
10. การเงินธุรกิจ	1	คน
11. การบัญชีภาษีอากรและการวางแผนภาษี	1	คน
12. สถิติธุรกิจ	1	คน
13. การทำเหมืองข้อมูลและการวิเคราะห์ข้อมูลขนาดใหญ่ในงานบัญชี	1	คน
14. การบัญชีขั้นสูง 1	1	คน
15. การจัดการทางการเงินสำหรับนักบัญชี	1	คน
16. ชีวิตและสิ่งแวดล้อม	1	คน
17. ปฏิบัติการการเขียนโปรแกรมเชิงวัตถุ	1	คน

## คณะวิทยาศาสตร์และศิลปศาสตร์

### รายวิชา

1. แคลคูลัส 1	7	คน
2. ภาษาอังกฤษเพื่อธุรกิจการบิน	5	คน
3. เคมีอินทรีย์ 1	4	คน
4. ฟิสิกส์เบื้องต้น	2	คน
5. ประวัติศาสตร์ศิลป์	2	คน
6. ชีวิตและสิ่งแวดล้อม	2	คน
7. หลักสถิติ	2	คน
8. เคมีวิเคราะห์	2	คน
9. ภาษาญี่ปุ่น 2	2	คน
10. เคมีทั่วไป 1	1	คน
11. ชีววิทยาระดับเซลล์และโมเลกุล	1	คน
12. ฟิสิกส์ของแข็ง 1	1	คน
13. ระบบสารสนเทศและฐานข้อมูลในงานโลจิสติกส์	1	คน
14. ภาษาอังกฤษสำหรับอุตสาหกรรมบริการ	1	คน
15. ภาษาอังกฤษเพื่อพัฒนาทักษะการเรียนรู้	1	คน
16. การฟัง-การพูดเพื่อการสื่อสาร 2	1	คน
17. ภาษาญี่ปุ่น 3	1	คน
18. ภาษาจีน 4	1	คน

# สรุปรายวิชาที่ผู้สำเร็จการศึกษาที่มีผลการเรียนดีแต่ไม่ได้รับปริญญาเกียรตินิยม ภาคการศึกษาที่ 2 ปีการศึกษา 2567 มหาวิทยาลัยเทคโนโลยีราชมงคลอีสาน (นครราชสีมา)

## คณะวิศวกรรมศาสตร์และเทคโนโลยี

### รายวิชา

1. แคลคูลัส 2 สำหรับวิศวกร	9	คน
2. แคลคูลัส 1 สำหรับวิศวกร	3	คน
3. เคมีพื้นฐาน	2	คน
4. แคลคูลัส 3 สำหรับวิศวกร	1	คน
5. อุปกรณ์อิเล็กทรอนิกส์สำหรับวิศวกรรมคอมพิวเตอร์	1	คน
6. ระบบไฟฟ้ากำลัง	1	คน
7. วงจรไฟฟ้า	1	คน
8. ปฏิบัติการสำรวจ	1	คน
9. กระบวนการผลิต	1	คน

## คณะสถาปัตยกรรมศาสตร์และศิลปกรรมสร้างสรรค์

### รายวิชา

1. ภาษาอังกฤษเพื่อพัฒนาทักษะการเรียนรู้	5	คน
2. หลักสถิติ	4	คน
3. ศิลปนิพนธ์การออกแบบนิเทศศิลป์	2	คน
4. การอ่านภาษาอังกฤษเชิงวิชาการ	1	คน
5. ภาษาอังกฤษเพื่อการสื่อสาร	1	คน
6. วิทยาศาสตร์และเทคโนโลยีสมัยใหม่	1	คน
7. ปฏิบัติการวิจัยทางเทคโนโลยีมีผลตีพิมพ์ 1	1	คน
8. ศิลปนิพนธ์	1	คน
9. ประวัติศาสตร์ศิลป์	1	คน

# สาเหตุที่นักศึกษาไม่สำเร็จการศึกษา ภาคการศึกษาที่ 2 ปีการศึกษา 2567

มหาวิทยาลัยเทคโนโลยีราชมงคลอีสาน (นครราชสีมา)

## สาเหตุที่นักศึกษาไม่สำเร็จการศึกษา



1. ติด F 49 (34.27%)

2. ติดค่าระดับคะแนน ม.ศ. (I) 38 (26.57%)

3. ติดหนี้สิน 22 (15.38%)

4. รอผล วิทยานิพนธ์ 19 (13.29%)

5. ไม่ผ่านกิจกรรม 12 (8.39%)

6. ถอน ติด W 2 (1.40%)

7. ติด บ วิทยานิพนธ์ 1 (0.70%)

### รายวิชาที่ติด F

49

#### คณะบริหารธุรกิจ

6 คน

##### ระดับ ป.ตรี

- |  |   |
|--|---|
| 1. เทคโนโลยีดิจิทัลเพื่อธุรกิจ             | 2 |
| 2. การบัญชีขั้นสูง 1                       | 1 |
| 3. คณิตศาสตร์และสถิติที่ใช้ในชีวิตประจำวัน | 1 |
| 4. สอนภาษาอังกฤษในชีวิตประจำวัน            | 1 |
| 5. แคลคูลัส 1                              | 1 |

#### คณะวิศวกรรมศาสตร์และเทคโนโลยี

38 คน

##### ระดับ ปวส.

- |                      |   |
|----------------------|---|
| 1. เทคโนโลยีเซนเซอร์ | 1 |
|----------------------|---|

##### ระดับ ป.ตรี

- |   |    |
|---|----|
| 1. โรงงานวิศวกรรมเครื่องกล                  | 14 |
| 2. โรงงานวิศวกรรมการทำมาเขีนและการปรับอากาศ | 7  |
| 3. โรงงานวิศวกรรมโทรคมนาคม                  | 5  |
| 4. โรงงานวิศวกรรมสำรวจ                      | 4  |
| 5. โรงงานวิศวกรรมอิเล็กทรอนิกส์             | 1  |
| 6. โรงงานวิศวกรรมไฟฟ้า                      | 1  |
| 7. การสิ้นสะเทือนเครื่องกล                  | 1  |
| 8. แคลคูลัส 2 สำหรับวิศวกร                  | 1  |

#### คณะสถาปัตยกรรมศาสตร์และศิลปกรรมฯ

5 คน

##### ระดับ ป.ตรี

- |                                 |   |
|---------------------------------|---|
| 1. วิทยานิพนธ์                  | 3 |
| 2. สอนภาษาอังกฤษในชีวิตประจำวัน | 1 |
| 3. ชีวิตและสิ่งแวดล้อม          | 1 |

\*หมายเหตุ

การบริหารหลักสูตรของคณะระบบรางและการขนส่ง

- ระดับปริญญาตรี : 1. โรงงานวิศวกรรมระบบราง จำนวน 3 คน

# สาเหตุที่นักศึกษาไม่สำเร็จการศึกษา ภาคการศึกษาที่ 2 ปีการศึกษา 2567

มหาวิทยาลัยเทคโนโลยีราชมงคลอีสาน (นครราชสีมา)

## รายวิชาที่ ติด 1

38

### คณะบริหารธุรกิจ

1 คน

#### ระดับ ป.ตรี

- |                                    |   |
|------------------------------------|---|
| 1. สหกิจศึกษาด้านคอมพิวเตอร์ธุรกิจ | 1 |
|------------------------------------|---|

### คณะวิทยาศาสตร์และศิลปศาสตร์

10 คน

#### ระดับ ป.ตรี

- |                                    |   |
|------------------------------------|---|
| 1. โครงการเทคโนโลยีการสื่อสารมวลชน | 9 |
| 2. โครงการ                         | 1 |

### คณะวิศวกรรมศาสตร์และเทคโนโลยี

27 คน

#### ระดับ ปวส.

- |   |   |
|---|---|
| 1. โครงการช่างกลโรงงาน                  | 8 |
| 2. โครงการช่างโยธา                      | 3 |
| 3. โครงการช่างผลิตเครื่องมือและแม่พิมพ์ | 2 |

#### ระดับ ป.ตรี

- |   |    |
|---|----|
| 1. โครงการวิศวกรรมการผลิต               | 11 |
| 2. โครงการวิศวกรรมไฟฟ้า                 | 1  |
| 3. โครงการวิศวกรรมเครื่องมือและแม่พิมพ์ | 1  |

\*หมายเหตุ

การบริหารหลักสูตรของคณะระบบรางและการขนส่ง

- ระดับปริญญาตรี : 1. โครงการวิศวกรรมระบบราง จำนวน 1 คน

# สาเหตุที่นักศึกษาไม่สำเร็จการศึกษา ภาคการศึกษาที่ 2 ปีการศึกษา 2567

มหาวิทยาลัยเทคโนโลยีราชมงคลอีสาน (นครราชสีมา)

สาเหตุที่ไม่สำเร็จการศึกษา : นักศึกษาไม่ยื่นขอสำเร็จ จำนวน 29 คน มีสาขาวิชาดังนี้

## คณะบริหารธุรกิจ 10 คน

### ระดับ ปวส.

- 1. สาขาวิชาการตลาด 1
- 2. สาขาวิชาคอมพิวเตอร์ธุรกิจ 1

### ระดับ ป.ตรี

- 1. สาขาวิชาการตลาด-การบริหารการตลาด 1
- 2. สาขาวิชาคอมพิวเตอร์ธุรกิจ (ต่อเนื่อง) 1

### ระดับ ป.โท

- 1. สาขาวิชาการบัญชี 4
- 2. สาขาวิชาบริหารธุรกิจ 2

## คณะวิทยาศาสตร์และศิลปศาสตร์ 5 คน

### ระดับ ป.ตรี

- 1. สาขาวิชานวัตกรรมและเทคโนโลยีการเกษตร 2
- 2. สาขาวิชาเทคโนโลยีการสื่อสารมวลชน 1
- 3. สาขาวิชาภาษาอังกฤษเพื่อการสื่อสาร 1
- 4. สาขาวิชาวิทยาการคอมพิวเตอร์ 1

## คณะวิศวกรรมศาสตร์และเทคโนโลยี 13 คน

### ระดับ ป.ตรี

- 1. สาขาวิชาวิศวกรรมคอมพิวเตอร์ 2
- 2. สาขาวิชาวิศวกรรมเครื่องกลจักรกลหนัก 2
- 3. สาขาวิชาวิศวกรรมเกษตรอัจฉริยะ 2
- 4. สาขาวิชาวิศวกรรมโทรคมนาคม 1
- 5. สาขาวิชาวิศวกรรมวัสดุ-โลหการ 1
- 6. สาขาวิชาวิศวกรรมวัสดุ-พอลิเมอร์ 1

### ระดับ ป.โท

- 1. สาขาวิชาวิศวกรรมโยธา 1

### ระดับ ป.เอก

- 1. สาขาวิชาวิศวกรรมโยธา 1
- 2. สาขาวิชาวิศวกรรมเครื่องกล 1

## คณะสถาปัตยกรรมศาสตร์และศิลปกรรมสร้างสรรค์ 1 คน

### ระดับ ป.ตรี

- 1. สาขาวิชาออกแบบอุตสาหกรรม 1

\*หมายเหตุ

การบริหารหลักสูตรของคณะระบบรางและการขนส่ง

- ระดับปริญญาตรี : 1. สาขาวิชาวิศวกรรมระบบราง จำนวน 1 คน

# ตารางแสดงจำนวนผู้สำเร็จการศึกษา ภาคการศึกษาที่ 2 ปีการศึกษา 2567

มหาวิทยาลัยเทคโนโลยีราชมงคลอีสาน (นครราชสีมา)

คณะ	ภาคการศึกษาที่ 2/2567 (รอบปกติ)						ภาคการศึกษาที่ 2 /2567 (เปลี่ยนระดับคะแนน (ม.ส.))						รวมทั้งสิ้น					
	ระดับการศึกษา				รวม	ร้อยละ	ระดับการศึกษา				รวม	ร้อยละ	ระดับการศึกษา				รวม	ร้อยละ
	ปวส.	ป.ตรี	ป.โท	ป.เอก			ปวส.	ป.ตรี	ป.โท	ป.เอก			ปวส.	ป.ตรี	ป.โท	ป.เอก		
- คณะบริหารธุรกิจ	82	610	1	-	693	41.15	2	57	3	-	62	44.93	84	667	4	-	755	41.44
- คณะวิทยาศาสตร์และศิลปศาสตร์	-	324	-	-	324	19.24	-	4	-	-	4	2.90	-	328	-	-	328	18.00
- คณะวิศวกรรมศาสตร์และเทคโนโลยี	126	401	5	2	534	31.71	28	13	6	-	47	34.06	154	414	11	2	581	31.89
- คณะสถาปัตยกรรมศาสตร์และศิลปกรรมสร้างสรรค์	-	133	-	-	133	7.90	-	25	-	-	25	18.12	-	158	-	-	158	8.67
<b>รวมยอดผู้สำเร็จการศึกษาทั้งสิ้น</b>	<b>208</b>	<b>1468</b>	<b>6</b>	<b>2</b>	<b>1,684</b>	<b>100.00</b>	<b>30</b>	<b>99</b>	<b>9</b>	<b>0</b>	<b>138</b>	<b>100.00</b>	<b>238</b>	<b>1,567</b>	<b>15</b>	<b>2</b>	<b>1,822</b>	<b>100.00</b>
คิดเป็นร้อยละ	12.35	87.17	0.36	0.12	92.43		21.74	71.74	6.52	0.00	7.57		13.06	86.00	0.82	0.11	100.00	

# ตารางแสดงจำนวนผู้สำเร็จการศึกษา ภาคการศึกษาที่ 2 ปีการศึกษา 2567

มหาวิทยาลัยเทคโนโลยีราชมงคลอีสาน (นครราชสีมา)

คณะ	ระดับ ปวส.					ระดับ ปริญญาตรี					ระดับ ปริญญาโท					ระดับ ปริญญาเอก					รวมทั้งหมด				
	ผู้ยื่นสำเร็จ	ผู้สำเร็จ	ร้อยละ	ผู้ไม่สำเร็จ	ร้อยละ	ผู้ยื่นสำเร็จ	ผู้สำเร็จ	ร้อยละ	ผู้ไม่สำเร็จ	ร้อยละ	ผู้ยื่นสำเร็จ	ผู้สำเร็จ	ร้อยละ	ผู้ไม่สำเร็จ	ร้อยละ	ผู้ยื่นสำเร็จ	ผู้สำเร็จ	ร้อยละ	ผู้ไม่สำเร็จ	ร้อยละ	ผู้ยื่นสำเร็จ	ผู้สำเร็จ	ร้อยละ	ผู้ไม่สำเร็จ	ร้อยละ
- คณะบริหารธุรกิจ	87	84	96.55	3	3.45	689	667	96.81	22	3.19	17	4	23.53	13	76.47	-	-	0.00	-	0.00	793	755	95.21	38	4.79
- คณะวิทยาศาสตร์และศิลปศาสตร์	-	-	0.00	-	0.00	338	328	97.04	10	2.96	3	-	0.00	3	100.00	-	-	0.00	-	0.00	341	328	96.19	13	3.81
- คณะวิศวกรรมศาสตร์และเทคโนโลยี	171	154	90.06	17	9.94	472	414	87.71	58	12.29	15	11	73.33	4	26.67	3	2	0.00	1	0.00	661	581	87.90	80	12.10
- คณะสถาปัตยกรรมศาสตร์และศิลปกรรมสร้างสรรค์	-	-	0.00	0	0.00	170	158	92.94	12	7.06	-	-	0.00	-	0.00	-	-	0.00	-	0.00	170	158	92.94	12	7.06
<b>รวมยอดผู้สำเร็จการศึกษาทั้งสิ้น</b>	<b>258</b>	<b>238</b>	<b>92.25</b>	<b>20</b>	<b>7.75</b>	<b>1,669</b>	<b>1,567</b>	<b>93.89</b>	<b>102</b>	<b>6.11</b>	<b>35</b>	<b>15</b>	<b>42.86</b>	<b>20</b>	<b>57.14</b>	<b>3</b>	<b>2</b>	<b>66.67</b>	<b>1</b>	<b>33.33</b>	<b>1,965</b>	<b>1,822</b>	<b>92.72</b>	<b>143</b>	<b>7.28</b>

# ตารางแสดงจำนวนสาขาวิชาผู้สำเร็จการศึกษาที่มีผลการเรียนดีแต่ไม่ได้รับปริญญาเกียรตินิยม ภาคการศึกษาที่ 2 ปีการศึกษา 2567 มหาวิทยาลัยเทคโนโลยีราชมงคลอีสาน (นครราชสีมา)

คณะ	สาขาวิชา	ภาคการศึกษาที่ 2/2567 (คน)	คณะ	สาขาวิชา	ภาคการศึกษาที่ 2/2567 (คน)
บริหารธุรกิจ	1. การตลาด	12	วิศวกรรมศาสตร์และเทคโนโลยี	1. วิศวกรรมโลจิสติกส์	5
	2. การจัดการโลจิสติกส์	7		2. วิศวกรรมไฟฟ้า	3
	3. บัญชี	6		3. วิศวกรรมเมคคาทรอนิกส์	2
	4. การเงิน	3		4. วิศวกรรมอิเล็กทรอนิกส์	2
	5. คอมพิวเตอร์ธุรกิจ	1		5. วิศวกรรมคอมพิวเตอร์	1
	6. การจัดการ	1		6. วิศวกรรมโยธา	1
	<b>รวมทั้งสิ้น</b>			<b>30</b>	<b>รวมทั้งสิ้น</b>
วิทยาศาสตร์และศิลปศาสตร์	1. ภาษาอังกฤษเพื่อการสื่อสาร	10	สถาปัตยกรรมศาสตร์ และศิลปกรรมสร้างสรรค์	1. เทคโนโลยีการผังเมือง	5
	2. เทคโนโลยีชีวผลิตภัณฑ์	6		2. การออกแบบนิเทศศิลป์	4
	3. นวัตกรรมและเทคโนโลยีการเกษตร	6		3. การออกแบบอุตสาหกรรม	2
	4. การท่องเที่ยวและการบริการ	4		4. เทคโนโลยีมัลติมีเดีย	2
	5. วิทยาศาสตร์การกีฬาและสุขภาพ	2		5. ทัศนศิลป์	1
	6. เทคโนโลยีโลจิสติกส์	1		6. สถาปัตยกรรม	1
	7. ฟิสิกส์ประยุกต์	1		7. สถาปัตยกรรมภายใน	1
<b>รวมทั้งสิ้น</b>		<b>30</b>	<b>รวมทั้งสิ้น</b>		<b>16</b>
<b>รวมทั้งสิ้น</b>		<b>30</b>	<b>ยอดรวมทั้งสิ้น</b>		<b>90</b>

# ตารางแสดงรายวิชาผู้สำเร็จการศึกษาที่มีผลการเรียนดีแต่ไม่ได้รับปริญญาเกียรตินิยม

## ภาคการศึกษาที่ 2 ปีการศึกษา 2567 มหาวิทยาลัยเทคโนโลยีราชมงคลอีสาน (นครราชสีมา)

คณะ	ที่	รายวิชา	ภาคการศึกษาที่ 2/2567
			(คน)
บริหารธุรกิจ	1	การวิจัยการตลาด	11
	2	การจัดการสถานการณ์เพื่อการจัดการทางโลจิสติกส์	4
	3	แคลคูลัส 1	3
	4	สัมมนาสถานการณ์ทางการเงิน	1
	5	สนทนาภาษาอังกฤษในชีวิตประจำวัน	1
	6	ระบบสารสนเทศทางการเงิน	1
	7	เทคโนโลยีสารสนเทศสำหรับการใช้ชีวิตอย่างชาญฉลาด	1
	8	กฎหมายธุรกิจและการภาษีอากร	1
	9	การตลาดระหว่างประเทศ	1
	10	การเงินธุรกิจ	1
	11	การบัญชีภาษีอากรและการวางแผนภาษี	1
	12	สถิติธุรกิจ	1
	13	การทำเหมืองข้อมูลและการวิเคราะห์ข้อมูลขนาดใหญ่ในงานบัญชี	1
	14	การบัญชีขั้นสูง 1	1
	15	การจัดการทางการเงินสำหรับนักบัญชี	1
	16	ชีวิตและสิ่งแวดล้อม	1
	17	ปฏิบัติการการเขียนโปรแกรมเชิงวัตถุ	1
วิทยาศาสตร์และศิลปศาสตร์	1	แคลคูลัส 1	7
	2	ภาษาอังกฤษเพื่อธุรกิจการบิน	5
	3	เคมีอินทรีย์ 1	4
	4	ฟิสิกส์เบื้องต้น	2
	5	ประวัติศาสตร์ศิลป์	2
	6	ชีวิตและสิ่งแวดล้อม	2
	7	หลักสถิติ	2
	8	เคมีวิเคราะห์	2
	9	ภาษาญี่ปุ่น 2	2
	10	เคมีทั่วไป 1	1
	11	ชีววิทยาระดับเซลล์และโมเลกุล	1
	12	ฟิสิกส์ของแข็ง 1	1
	13	ระบบสารสนเทศและฐานข้อมูลในงานโลจิสติกส์	1
	14	ภาษาอังกฤษสำหรับอุตสาหกรรมบริการ	1
	15	ภาษาอังกฤษเพื่อพัฒนาทักษะการเรียนรู้	1
	16	การฟัง-การพูดเพื่อการสื่อสาร 2	1
	17	ภาษาญี่ปุ่น 3	1
	18	ภาษาจีน 4	1

คณะ	ที่	รายวิชา	ภาคการศึกษาที่ 2/2567
			(คน)
วิศวกรรมศาสตร์และเทคโนโลยี	1	แคลคูลัส 2 สำหรับวิศวกร	9
	2	แคลคูลัส 1 สำหรับวิศวกร	3
	3	เคมีพื้นฐาน	2
	4	แคลคูลัส 3 สำหรับวิศวกร	1
	5	อุปกรณ์อิเล็กทรอนิกส์สำหรับวิศวกรรมคอมพิวเตอร์	1
	6	ระบบไฟฟ้ากำลัง	1
	7	วงจรไฟฟ้า	1
	8	ปฏิบัติการสำรวจ	1
	9	กระบวนการผลิต	1
สถาปัตยกรรมศาสตร์ และศิลปกรรมสร้างสรรค์	1	ภาษาอังกฤษเพื่อพัฒนาทักษะการเรียนรู้	5
	2	หลักสถิติ	4
	3	ศิลปนิพนธ์การออกแบบนิเทศศิลป์	2
	4	การอ่านภาษาอังกฤษเชิงวิชาการ	1
	5	ภาษาอังกฤษเพื่อการสื่อสาร	1
	6	วิทยาศาสตร์และเทคโนโลยีสมัยใหม่	1
	7	ปฏิบัติการวิจัยทางเทคโนโลยีสมัยใหม่ 1	1
	8	ศิลปนิพนธ์	1
	9	ประวัติศาสตร์ศิลป์	1



# Thank You

งานทะเบียนและประมวลผล  
สำนักส่งเสริมวิชาการและงานทะเบียน

มหาวิทยาลัยเทคโนโลยีราชมงคลอีสาน  
นครราชสีมา



# ผู้สำเร็จการศึกษา ภาคการศึกษาที่ 2 ปีการศึกษา 2567 มหาวิทยาลัยเทคโนโลยีราชมงคลอีสาน

งานทะเบียนและประมวลผล  
สำนักส่งเสริมวิชาการและงานทะเบียน




# สรุปจำนวนผู้สำเร็จการศึกษา ภาคการศึกษาที่ 2 ปีการศึกษา 2567

## มหาวิทยาลัยเทคโนโลยีราชมงคลอีสาน



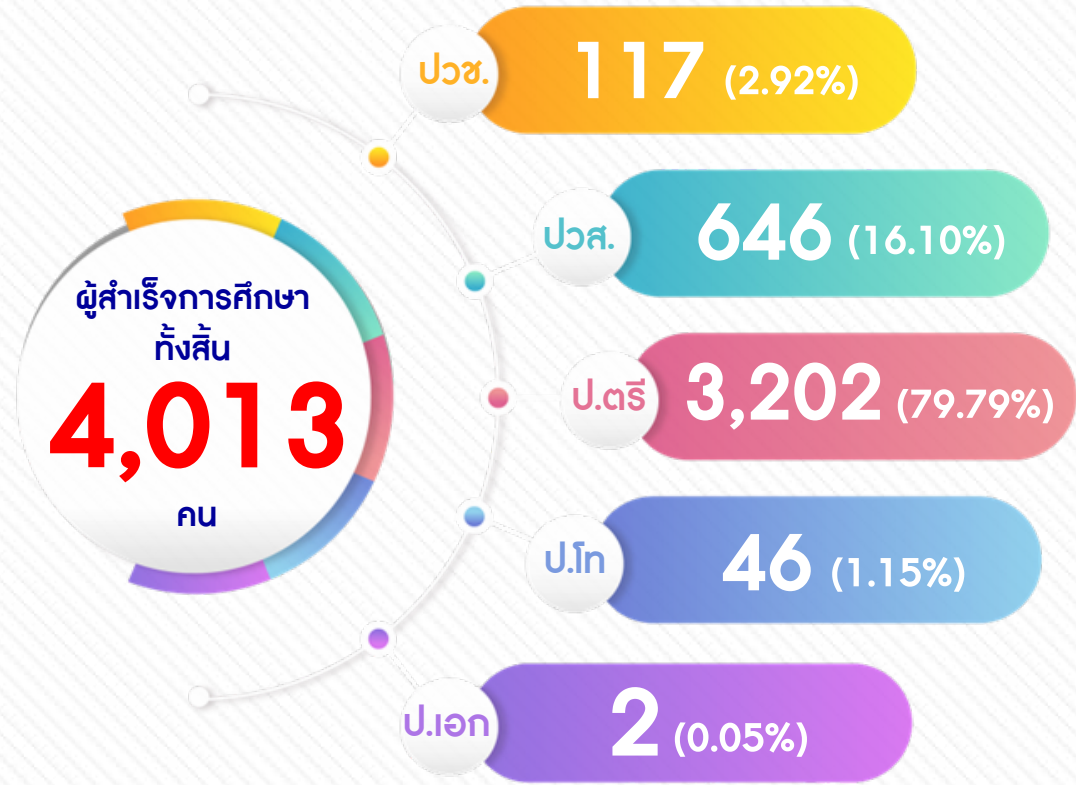
### แยกตามวิทยาเขต



# สรุปจำนวนผู้สำเร็จการศึกษา ภาคการศึกษาที่ 2 ปีการศึกษา 2567

## มหาวิทยาลัยเทคโนโลยีราชมงคลอีสาน

แยกตามระดับการศึกษา



	นครราชสีมา	วช.สุรินทร์	วช.ขอนแก่น	วช.สกลนคร
ปวช.	-	-	44	73
ปวส.	238	220	76	112
ป.ตรี	1,567	440	914	281
ป.โท	15	3	10	18
ป.เอก	2	-	-	-
<b>ผู้สำเร็จทั้งสิ้น</b>	<b>1,822</b>	<b>663</b>	<b>1,044</b>	<b>484</b>
	(45.40%)	(16.52%)	(26.02%)	(12.06%)

# สรุปจำนวนผู้สำเร็จการศึกษา (สำเร็จตามระยะเวลาหลักสูตรกำหนดและไม่ตามระยะเวลาหลักสูตรกำหนด) ภาคการศึกษาที่ 2 ปีการศึกษา 2567 มหาวิทยาลัยเทคโนโลยีราชมงคลอีสาน

ผู้สำเร็จการศึกษารวมทั้งสิ้น 2/2567

**4,013** คน


สำเร็จตามระยะเวลาหลักสูตร 2/2567

**3,636** (90.61%)

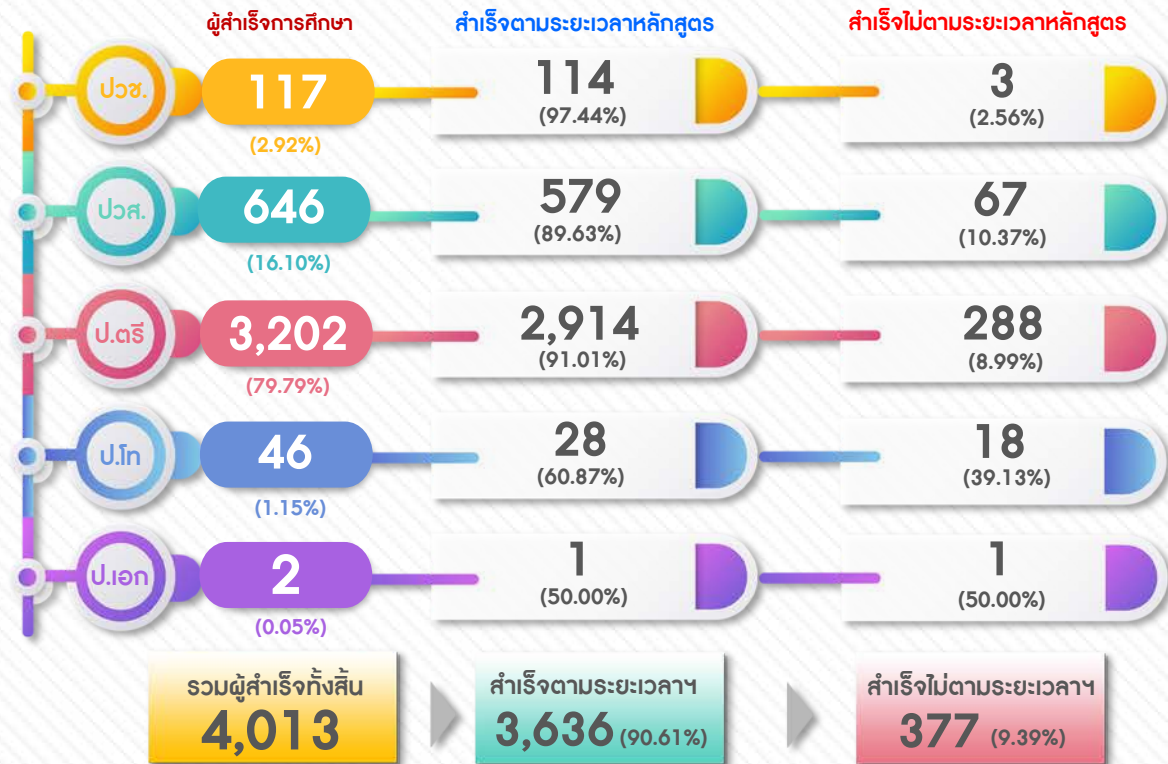
สำเร็จไม่ตามระยะเวลาหลักสูตร 2/2567

**377** (9.39%)

## แยกตามวิทยาเขต



## แยกตามระดับการศึกษา



รวมผู้สำเร็จทั้งสิ้น **4,013**    สำเร็จตามระยะเวลา **3,636** (90.61%)    สำเร็จไม่ตามระยะเวลา **377** (9.39%)

# สรุปจำนวนผู้สำเร็จการศึกษาที่ได้รับปริญญาเกียรตินิยม ภาคการศึกษาที่ 2 ปีการศึกษา 2567 มหาวิทยาลัยเทคโนโลยีราชมงคลอีสาน

ผู้สำเร็จการศึกษา ระดับ ป.ตรี ทั้งสิ้น

**3,202** คน

ปริญญาตรีเกียรตินิยมทั้งสิ้น

**542** (16.93%)

ปริญญาตรีเกียรตินิยม อันดับ 1

**235** (7.34%)

ปริญญาตรีเกียรตินิยม อันดับ 2

**307** (9.59%)

แยกตามวิทยาเขต

นครราชสีมา

รวมปริญญาเกียรตินิยม

เกียรตินิยม  
อันดับ 1

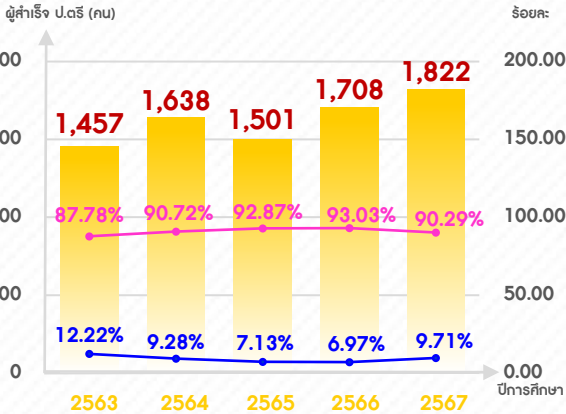
เกียรตินิยม  
อันดับ 2



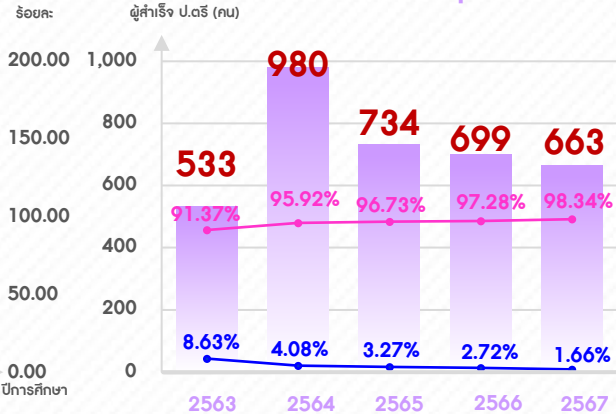
# แนวโน้มผู้สำเร็จการศึกษา (สำเร็จตามระยะเวลาหลักสูตรกำหนดและไม่ตามระยะเวลาหลักสูตรกำหนด) ภาคการศึกษาที่ 2 ระหว่างปีการศึกษา 2563 – ปีการศึกษา 2567 มหาวิทยาลัยเทคโนโลยีราชมงคลอีสาน

ปีการศึกษา	นครราชสีมา			วิทยาเขตสุรินทร์			วิทยาเขตขอนแก่น			วิทยาเขตสกลนคร			ยอดรวมทั้งสิ้น		
	ตามระยะเวลาหลักสูตรกำหนด	ไม่ตามระยะเวลาหลักสูตรกำหนด	จำนวนผู้สำเร็จการศึกษา	ตามระยะเวลาหลักสูตรกำหนด	ไม่ตามระยะเวลาหลักสูตรกำหนด	จำนวนผู้สำเร็จการศึกษา	ตามระยะเวลาหลักสูตรกำหนด	ไม่ตามระยะเวลาหลักสูตรกำหนด	จำนวนผู้สำเร็จการศึกษา	ตามระยะเวลาหลักสูตรกำหนด	ไม่ตามระยะเวลาหลักสูตรกำหนด	จำนวนผู้สำเร็จการศึกษา	ตามระยะเวลาหลักสูตรกำหนด	ไม่ตามระยะเวลาหลักสูตรกำหนด	จำนวนผู้สำเร็จการศึกษา
2563	1,279 (87.78%)	178 (12.22%)	1,457	487 (91.37%)	46 (8.63%)	533	561 (74.50%)	192 (25.50%)	753	534 (96.39%)	20 (3.61%)	554	2,861 (86.78%)	436 (13.22%)	3,297
2564	1,486 (90.72%)	152 (9.28%)	1,638	940 (95.92%)	40 (4.08%)	980	782 (77.81%)	223 (22.19%)	1,005	378 (96.18%)	15 (3.82%)	393	3,586 (89.29%)	430 (10.71%)	4,016
2565	1,394 (92.87%)	107 (7.13%)	1,501	710 (96.73%)	24 (3.27%)	734	842 (83.70%)	164 (16.30%)	1,006	476 (97.94%)	10 (2.06%)	486	3,422 (91.82%)	305 (8.18%)	3,727
2566	1,589 (93.03%)	119 (6.97%)	1,708	680 (97.28%)	19 (2.72%)	699	904 (85.20%)	157 (14.80%)	1,061	487 (94.93%)	26 (5.07%)	513	3,660 (91.94%)	321 (8.06%)	3,981
2567	1,645 (90.29%)	177 (9.71%)	1,822	652 (98.34%)	11 (1.66%)	663	869 (83.24%)	175 (16.76%)	1,044	470 (97.11%)	14 (2.89%)	484	3,636 (90.61%)	377 (9.39%)	4,013

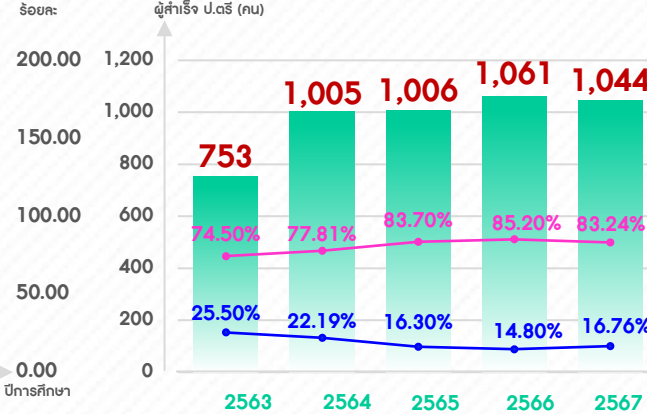
นครราชสีมา



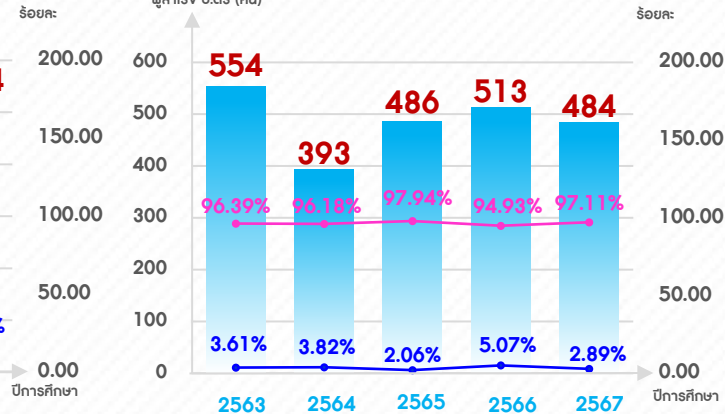
วิทยาเขตสุรินทร์



วิทยาเขตขอนแก่น



วิทยาเขตสกลนคร



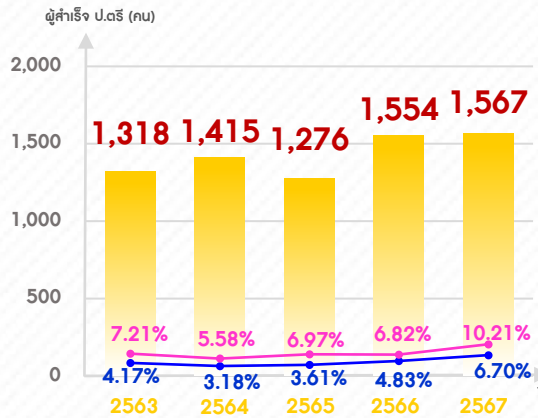
— ร้อยละการสำเร็จการศึกษาตามระยะเวลาหลักสูตรกำหนด  
— ร้อยละการสำเร็จการศึกษาไม่สำเร็จตามระยะเวลาหลักสูตรกำหนด

# แนวโน้มผู้สำเร็จการศึกษาที่ได้รับปริญญาเกียรตินิยม

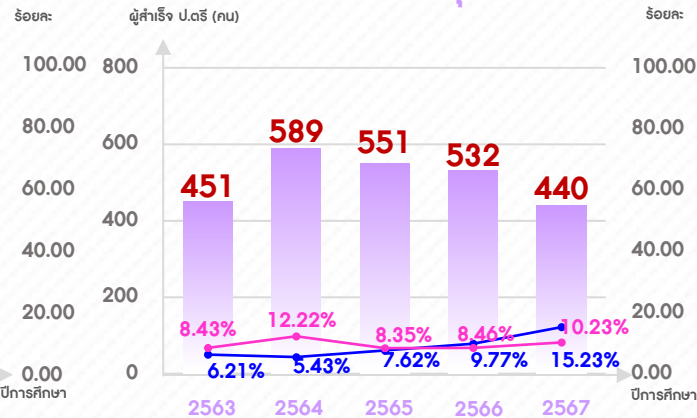
## ภาคการศึกษาที่ 2 ระหว่างปีการศึกษา 2563 – ปีการศึกษา 2567 มหาวิทยาลัยเทคโนโลยีราชมงคลอีสาน

ปีการศึกษา	นครราชสีมา				วิทยาเขตสุรินทร์				วิทยาเขตขอนแก่น				วิทยาเขตสกลนคร				รวมผู้สำเร็จ ป.ตรี ทั้งสิ้น	รวมผู้ได้รับ ปริญญาเกียรตินิยม ทั้งสิ้น
	ผู้สำเร็จ ป.ตรี	เกียรตินิยม อันดับ 1	เกียรตินิยม อันดับ 2	รวมปริญญา เกียรตินิยม	ผู้สำเร็จ ป.ตรี	เกียรตินิยม อันดับ 1	เกียรตินิยม อันดับ 2	รวมปริญญา เกียรตินิยม	ผู้สำเร็จ ป.ตรี	เกียรตินิยม อันดับ 1	รวมปริญญา เกียรตินิยม	รวมปริญญา เกียรตินิยม	ผู้สำเร็จ ป.ตรี	เกียรตินิยม อันดับ 1	เกียรตินิยม อันดับ 2	รวมปริญญา เกียรตินิยม		
2563	1,318	55 (4.17%)	95 (7.21%)	150	451	28 (6.21%)	38 (8.43%)	66	660	24 (3.64%)	32 (4.85%)	56	493	15 (3.04%)	30 (6.09%)	45	2,922	317 (10.85%)
2564	1,415	45 (3.18%)	79 (5.58%)	124	589	32 (5.43%)	72 (12.22%)	104	909	16 (1.76%)	50 (5.50%)	66	279	9 (3.23%)	17 (6.09)	26	3,192	320 (10.03%)
2565	1,276	46 (3.61%)	89 (6.97%)	135	551	42 (7.62%)	46 (8.35%)	88	895	34 (3.80%)	40 (4.47%)	74	275	14 (5.09%)	26 (9.45%)	40	2,997	337 (11.24%)
2566	1,554	75 (4.83%)	106 (6.82%)	181	532	52 (9.77%)	45 (8.46%)	97	927	47 (5.07%)	69 (7.44%)	116	327	9 (2.75%)	35 (10.70%)	44	3,340	438 (13.11%)
2567	1,567	105 (6.70%)	160 (10.21%)	265	440	67 (15.23%)	45 (10.23%)	112	914	41 (4.49%)	68 (7.44%)	109	281	22 (7.83%)	34 (12.10%)	56	3,202	542 (16.93%)

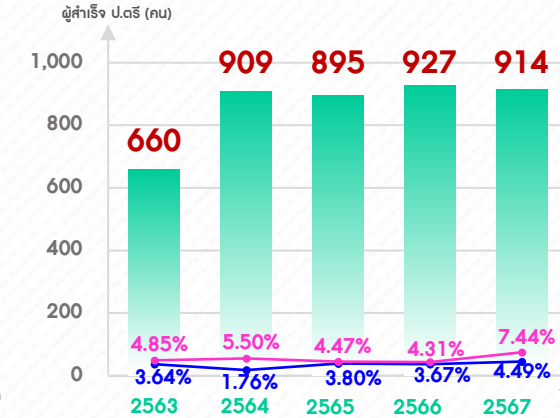
นครราชสีมา



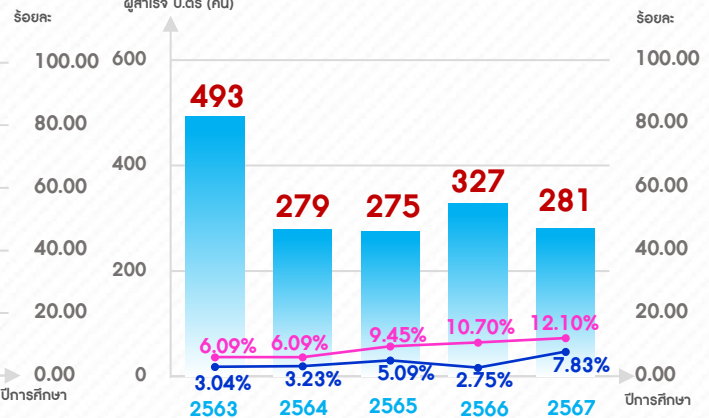
วิทยาเขตสุรินทร์



วิทยาเขตขอนแก่น



วิทยาเขตสกลนคร



— ร้อยละเกียรตินิยมอันดับ 1  
— ร้อยละเกียรตินิยมอันดับ 2

# ตารางแสดงจำนวนผู้สำเร็จการศึกษา ภาคการศึกษาที่ 2 ปีการศึกษา 2567

## มหาวิทยาลัยเทคโนโลยีราชมงคลอีสาน

คณะ	ภาคการศึกษาที่ 2/2567 (รอบปกติ)					รวม	ภาคการศึกษาที่ 2/2567 (เปลี่ยนระดับคะแนน ม.ส. (I))					รวม	ภาคการศึกษาที่ 2/2567					รวมทั้งสิ้น	ร้อยละ
	ปวช.	ปวส.	ป.ตรี	ป.โท	ป.เอก		ปวช.	ปวส.	ป.ตรี	ป.โท	ป.เอก		ปวช.	ปวส.	ป.ตรี	ป.โท	ป.เอก		
<b>1. มทร.อีสาน นครราชสีมา</b>																			
- คณะบริหารธุรกิจ	-	82	610	1	-	693	-	2	57	3	-	62	-	84	667	4	-	755	41.44
- คณะวิทยาศาสตร์และศิลปศาสตร์	-	-	324	-	-	324	-	-	4	-	-	4	-	-	328	-	-	328	18.00
- คณะวิศวกรรมศาสตร์และเทคโนโลยี	-	126	401	5	2	534	-	28	13	6	-	47	-	154	414	11	2	581	31.89
- คณะสถาปัตยกรรมศาสตร์และศิลปกรรมสร้างสรรค์	-	-	133	-	-	133	-	-	25	-	-	25	-	0	158	-	-	158	8.67
<b>รวมผู้สำเร็จการศึกษาทั้งสิ้น</b>	<b>0</b>	<b>208</b>	<b>1,468</b>	<b>6</b>	<b>2</b>	<b>1,684</b>	<b>0</b>	<b>30</b>	<b>99</b>	<b>9</b>	<b>0</b>	<b>138</b>	<b>0</b>	<b>238</b>	<b>1,567</b>	<b>15</b>	<b>2</b>	<b>1,822</b>	<b>45.40</b>
<b>2. มทร.อีสาน วิทยาเขตสุรินทร์</b>																			
- คณะเทคโนโลยีการจัดการ	-	124	258	-	-	382	-	-	-	-	-	0	-	124	258	-	-	382	57.62
- คณะเกษตรศาสตร์และเทคโนโลยี	-	75	159	1	-	235	-	21	23	2	-	46	-	96	182	3	-	281	42.38
<b>รวมผู้สำเร็จการศึกษาทั้งสิ้น</b>	<b>0</b>	<b>199</b>	<b>417</b>	<b>1</b>	<b>0</b>	<b>617</b>	<b>0</b>	<b>21</b>	<b>23</b>	<b>2</b>	<b>0</b>	<b>46</b>	<b>0</b>	<b>220</b>	<b>440</b>	<b>3</b>	<b>0</b>	<b>663</b>	<b>16.52</b>
<b>3. มทร.อีสาน วิทยาเขตขอนแก่น</b>																			
- คณะวิศวกรรมศาสตร์	-	-	183	-	-	183	-	-	116	3	-	119	-	-	299	3	-	302	28.93
- คณะครุศาสตร์อุตสาหกรรม	29	73	185	2	-	289	15	3	6	-	-	24	44	76	191	2	-	313	29.98
- คณะบริหารธุรกิจและเทคโนโลยีสารสนเทศ	-	-	400	-	-	400	-	-	24	5	-	29	-	-	424	5	-	429	41.09
<b>รวมผู้สำเร็จการศึกษาทั้งสิ้น</b>	<b>29</b>	<b>73</b>	<b>768</b>	<b>2</b>	<b>0</b>	<b>872</b>	<b>15</b>	<b>3</b>	<b>146</b>	<b>8</b>	<b>0</b>	<b>172</b>	<b>44</b>	<b>76</b>	<b>914</b>	<b>10</b>	<b>0</b>	<b>1,044</b>	<b>26.02</b>
<b>4. มทร.อีสาน วิทยาเขตสกลนคร</b>																			
- คณะทรัพยากรธรรมชาติ	-	6	15	6	-	27	-	14	19	-	-	33	-	20	34	6	-	60	12.40
- คณะอุตสาหกรรมและเทคโนโลยี	73	75	242	10	-	400	-	17	5	2	-	24	73	92	247	12	-	424	87.60
<b>รวมผู้สำเร็จการศึกษาทั้งสิ้น</b>	<b>73</b>	<b>81</b>	<b>257</b>	<b>16</b>	<b>0</b>	<b>427</b>	<b>0</b>	<b>0</b>	<b>24</b>	<b>2</b>	<b>0</b>	<b>57</b>	<b>73</b>	<b>112</b>	<b>281</b>	<b>18</b>	<b>0</b>	<b>484</b>	<b>12.06</b>
<b>สรุปผู้สำเร็จการศึกษาทั้งสิ้น</b>	<b>102</b>	<b>561</b>	<b>2910</b>	<b>25</b>	<b>2</b>	<b>3,600</b>	<b>15</b>	<b>54</b>	<b>292</b>	<b>21</b>	<b>0</b>	<b>413</b>	<b>117</b>	<b>646</b>	<b>3,202</b>	<b>46</b>	<b>2</b>	<b>4,013</b>	<b>100.00</b>
<b>คิดเป็นร้อยละ</b>	<b>2.83</b>	<b>15.58</b>	<b>80.83</b>	<b>0.69</b>	<b>0.06</b>	<b>89.71</b>	<b>3.63</b>	<b>13.08</b>	<b>70.70</b>	<b>5.08</b>	<b>0.00</b>	<b>10.29</b>	<b>2.92</b>	<b>16.10</b>	<b>79.79</b>	<b>1.15</b>	<b>0.05</b>	<b>100.00</b>	

# ตารางแสดงจำนวนผู้สำเร็จการศึกษา (สำเร็จตามระยะเวลาหลักสูตรกำหนดและไม่ตามระยะเวลาหลักสูตรกำหนด) ภาคการศึกษาที่ 2 ปีการศึกษา 2567 มหาวิทยาลัยเทคโนโลยีราชมงคลอีสาน

คณะ/ระดับ	ปวช.			ปวส.			ปริญญาตรี			ปริญญาโท			ปริญญาเอก			รวมทั้งสิ้น				
	ตาม ระยะเวลา หลักสูตร กำหนด	ไม่ตาม ระยะเวลา หลักสูตร กำหนด	จำนวน ผู้สำเร็จ	ตาม ระยะเวลา หลักสูตร กำหนด	ไม่ตาม ระยะเวลา หลักสูตร กำหนด	จำนวน ผู้สำเร็จ	ตาม ระยะเวลา หลักสูตร กำหนด	ไม่ตาม ระยะเวลา หลักสูตร กำหนด	จำนวน ผู้สำเร็จ	ตาม ระยะเวลา หลักสูตร กำหนด	ไม่ตาม ระยะเวลา หลักสูตร กำหนด	จำนวน ผู้สำเร็จ	ตาม ระยะเวลา หลักสูตร กำหนด	ไม่ตาม ระยะเวลา หลักสูตร กำหนด	จำนวน ผู้สำเร็จ	ตาม ระยะเวลา หลักสูตร กำหนด	ร้อยละ (%)	ไม่ตาม ระยะเวลา หลักสูตร กำหนด	ร้อยละ (%)	ผู้สำเร็จ ทั้งสิ้น
<b>มทร.อีสาน : นครราชสีมา</b>																				
- คณะบริหารธุรกิจ	-	-	0	71	13	84	659	8	667	2	2	4	-	-	0	732	96.95	23	3.05	755
- คณะวิทยาศาสตร์และศิลปศาสตร์	-	-	0	-	-	0	301	27	328	-	-	0	-	-	0	301	91.77	27	8.23	328
- คณะวิศวกรรมศาสตร์และเทคโนโลยี	-	-	0	113	41	154	350	64	414	8	3	11	1	1	2	472	81.24	109	18.76	581
- คณะสถาปัตยกรรมศาสตร์และศิลปกรรมสร้างสรรค์	-	-	0	-	-	0	140	18	158	-	-	0	-	-	0	140	88.61	18	11.39	158
<b>รวมนครราชสีมา</b>	<b>0</b>	<b>0</b>	<b>0</b>	<b>184</b>	<b>54</b>	<b>238</b>	<b>1,450</b>	<b>117</b>	<b>1,567</b>	<b>10</b>	<b>5</b>	<b>15</b>	<b>1</b>	<b>1</b>	<b>2</b>	<b>1,645</b>	<b>90.29</b>	<b>177</b>	<b>9.71</b>	<b>1,822</b>
<b>คิดเป็นร้อยละ</b>	<b>0.00</b>	<b>0.00</b>	<b>0.00</b>	<b>77.31</b>	<b>22.69</b>	<b>13.06</b>	<b>92.53</b>	<b>7.47</b>	<b>86.00</b>	<b>66.67</b>	<b>33.33</b>	<b>0.82</b>	<b>50.00</b>	<b>50.00</b>	<b>0.11</b>	<b>90.29</b>		<b>9.71</b>		<b>45.40</b>
<b>มทร.อีสาน : วิทยาเขตสุรินทร์</b>																				
- คณะเทคโนโลยีการจัดการ	-	-	0	124	-	124	257	1	258	-	-	0	-	-	0	381	99.74	1	0.26	382
- คณะเกษตรศาสตร์และเทคโนโลยี	-	-	0	90	6	96	180	2	182	1	2	3	-	-	0	271	96.44	10	3.56	281
<b>รวมวิทยาเขตสุรินทร์</b>	<b>0</b>	<b>0</b>	<b>0</b>	<b>214</b>	<b>6</b>	<b>220</b>	<b>437</b>	<b>3</b>	<b>440</b>	<b>1</b>	<b>2</b>	<b>3</b>	<b>0</b>	<b>0</b>	<b>0</b>	<b>652</b>	<b>98.34</b>	<b>11</b>	<b>1.66</b>	<b>663</b>
<b>คิดเป็นร้อยละ</b>	<b>0.00</b>	<b>0.00</b>	<b>0.00</b>	<b>97.27</b>	<b>2.73</b>	<b>33.18</b>	<b>99.32</b>	<b>0.68</b>	<b>66.37</b>	<b>33.33</b>	<b>66.67</b>	<b>0.45</b>	<b>0.00</b>	<b>0.00</b>	<b>0.00</b>	<b>98.34</b>		<b>1.66</b>		<b>16.52</b>
<b>มทร.อีสาน : วิทยาเขตขอนแก่น</b>																				
- คณะวิศวกรรมศาสตร์	-	-	0	-	-	0	214	85	299	1	2	3	-	-	0	215	71.19	87	28.81	302
- คณะครุศาสตร์อุตสาหกรรม	43	1	44	70	6	76	131	60	191	-	2	2	-	-	0	244	77.96	69	22.04	313
- คณะบริหารธุรกิจและเทคโนโลยีสารสนเทศ	-	-	0	-	-	0	407	17	424	3	2	5	-	-	0	410	95.57	19	4.43	429
<b>รวมวิทยาเขตขอนแก่น</b>	<b>43</b>	<b>1</b>	<b>44</b>	<b>70</b>	<b>6</b>	<b>76</b>	<b>752</b>	<b>162</b>	<b>914</b>	<b>4</b>	<b>6</b>	<b>10</b>	<b>0</b>	<b>0</b>	<b>0</b>	<b>869</b>	<b>83.24</b>	<b>175</b>	<b>16.76</b>	<b>1,044</b>
<b>คิดเป็นร้อยละ</b>	<b>97.73</b>	<b>2.27</b>	<b>4.21</b>	<b>92.11</b>	<b>7.89</b>	<b>7.28</b>	<b>82.28</b>	<b>17.72</b>	<b>87.55</b>	<b>40.00</b>	<b>60.00</b>	<b>0.96</b>	<b>0.00</b>	<b>0.00</b>	<b>0.00</b>	<b>83.24</b>		<b>16.76</b>		<b>26.02</b>
<b>มทร.อีสาน : วิทยาเขตสกลนคร</b>																				
- คณะทรัพยากรธรรมชาติ	-	-	0	20	0	20	33	1	34	5	1	6	-	-	0	58	96.67	2	3.33	60
- คณะอุตสาหกรรมและเทคโนโลยี	71	2	73	91	1	92	242	5	247	8	4	12	-	-	0	412	97.17	12	2.83	424
<b>รวม วิทยาเขตสกลนคร</b>	<b>71</b>	<b>2</b>	<b>73</b>	<b>111</b>	<b>1</b>	<b>112</b>	<b>275</b>	<b>6</b>	<b>281</b>	<b>13</b>	<b>5</b>	<b>18</b>	<b>0</b>	<b>0</b>	<b>0</b>	<b>470</b>	<b>97.11</b>	<b>14</b>	<b>2.89</b>	<b>484</b>
<b>คิดเป็นร้อยละ</b>	<b>97.26</b>	<b>2.74</b>	<b>15.08</b>	<b>99.11</b>	<b>0.89</b>	<b>23.14</b>	<b>97.86</b>	<b>2.14</b>	<b>58.06</b>	<b>72.22</b>	<b>27.78</b>	<b>3.72</b>	<b>0.00</b>	<b>0.00</b>	<b>0.00</b>	<b>97.11</b>		<b>2.89</b>		<b>12.06</b>
<b>รวมทั้งสิ้น</b>	<b>114</b>	<b>3</b>	<b>117</b>	<b>579</b>	<b>67</b>	<b>646</b>	<b>2,914</b>	<b>288</b>	<b>3,202</b>	<b>28</b>	<b>18</b>	<b>46</b>	<b>1</b>	<b>1</b>	<b>2</b>	<b>3,636</b>	<b>90.61</b>	<b>377</b>	<b>9.39</b>	<b>4,013</b>
<b>คิดเป็นร้อยละ</b>	<b>97.44</b>	<b>2.56</b>	<b>2.92</b>	<b>89.63</b>	<b>10.37</b>	<b>16.10</b>	<b>91.01</b>	<b>8.99</b>	<b>79.79</b>	<b>60.87</b>	<b>39.13</b>	<b>1.15</b>	<b>50.00</b>	<b>50.00</b>	<b>0.05</b>					


# ตารางแสดงจำนวนผู้สำเร็จการศึกษาที่ได้รับปริญญาเกียรตินิยม ภาคการศึกษาที่ 2 ปีการศึกษา 2567 มหาวิทยาลัยเทคโนโลยีราชมงคลอีสาน

วิทยาเขต/คณะ	สรุปจำนวน ผู้สำเร็จ การศึกษา 2/2567	สรุปจำนวน ผู้สำเร็จ การศึกษา 2/2567_1	สรุปจำนวน ผู้สำเร็จ การศึกษา	ปริญญาเกียรตินิยม 2/2567		ปริญญาเกียรตินิยม 2/2567_1		สรุปปริญญาเกียรตินิยม				สรุปปริญญา เกียรตินิยม	ร้อยละ
				เกียรตินิยม 1	เกียรตินิยม 2	เกียรตินิยม 1	เกียรตินิยม 2	เกียรตินิยม 1	ร้อยละ	เกียรตินิยม 2	ร้อยละ		
<b>1. มทร.อีสาน นครราชสีมา</b>													
- คณะบริหารธุรกิจ	610	57	667	43	69	-	1	43	6.45	70	10.49	113	16.94
- คณะวิทยาศาสตร์และศิลปศาสตร์	324	4	328	29	43	-	-	29	8.84	43	13.11	72	21.95
- คณะวิศวกรรมศาสตร์และเทคโนโลยี	401	13	414	7	18	1	-	8	1.93	18	4.35	26	6.28
- คณะสถาปัตยกรรมศาสตร์และศิลปกรรมสร้างสรรค์	133	25	158	24	29	1	-	25	15.82	29	18.35	54	34.18
<b>รวม</b>	<b>1,468</b>	<b>99</b>	<b>1,567</b>	<b>103</b>	<b>159</b>	<b>2</b>	<b>1</b>	<b>105</b>	<b>6.70</b>	<b>160</b>	<b>10.21</b>	<b>265</b>	<b>16.91</b>
<b>2. มทร.อีสาน วิทยาเขตสุรินทร์</b>													
- คณะเทคโนโลยีการจัดการ	258	-	258	55	30	-	-	55	21.32	30	11.63	85	32.95
- คณะเกษตรศาสตร์และเทคโนโลยี	159	23	182	11	13	1	2	12	6.59	15	8.24	27	14.84
<b>รวม</b>	<b>417</b>	<b>23</b>	<b>440</b>	<b>66</b>	<b>43</b>	<b>1</b>	<b>2</b>	<b>67</b>	<b>15.23</b>	<b>45</b>	<b>10.23</b>	<b>112</b>	<b>25.45</b>
<b>3. มทร.อีสาน วิทยาเขตขอนแก่น</b>													
- คณะวิศวกรรมศาสตร์	183	116	299	2	3	3	7	5	1.67	10	3.34	15	5.02
- คณะครุศาสตร์อุตสาหกรรม	185	6	191	10	17	1	-	11	5.76	17	8.90	28	14.66
- คณะบริหารธุรกิจและเทคโนโลยีสารสนเทศ	400	24	424	24	39	1	2	25	5.90	41	9.67	66	15.57
<b>รวม</b>	<b>768</b>	<b>146</b>	<b>914</b>	<b>36</b>	<b>59</b>	<b>5</b>	<b>9</b>	<b>41</b>	<b>4.49</b>	<b>68</b>	<b>7.44</b>	<b>109</b>	<b>11.93</b>
<b>4. มทร.อีสาน วิทยาเขตสกลนคร</b>													
- คณะทรัพยากรธรรมชาติ	15	19	34	4	-	-	1	4	11.76	1	2.94	5	14.71
- คณะอุตสาหกรรมและเทคโนโลยี	242	5	247	18	33	-	-	18	7.29	33	13.36	51	20.65
<b>รวม</b>	<b>257</b>	<b>24</b>	<b>281</b>	<b>22</b>	<b>33</b>	<b>0</b>	<b>1</b>	<b>22</b>	<b>7.83</b>	<b>34</b>	<b>12.10</b>	<b>56</b>	<b>19.93</b>
<b>รวมทั้งสิ้น</b>	<b>2,910</b>	<b>292</b>	<b>3,202</b>	<b>227</b>	<b>294</b>	<b>8</b>	<b>13</b>	<b>235</b>	<b>7.34</b>	<b>307</b>	<b>9.59</b>	<b>542</b>	<b>16.93</b>



# Thank You

**งานทะเบียนและประมวลผล  
สำนักส่งเสริมวิชาการและงานทะเบียน  
มหาวิทยาลัยเทคโนโลยีราชมงคลอีสาน**



# สรุปจำนวนผู้มารับเอกสารทางการศึกษา ระหว่างปีการศึกษา 2563 - 2567



✓ ใบแสดงผลการศึกษา




✓ หนังสือรับรองคุณวุฒิ



✓ ใบประกาศนียบัตร /  
ใบปริญญาบัตร

งานทะเบียนและประมวลผล

สำนักส่งเสริมวิชาการและงานทะเบียน



# จำนวนผู้สำเร็จการศึกษาและผู้มารับเอกสารทางการศึกษา ระหว่างปีการศึกษา 2563 – 2567 มหาวิทยาลัยเทคโนโลยีราชมงคลอีสาน นครราชสีมา

ผู้สำเร็จการศึกษา 2563 **2,618**

จำนวนผู้มารับเอกสาร  
**1,417 (54.13%)**

ผู้สำเร็จการศึกษา 2564 **2,641**

จำนวนผู้มารับเอกสาร  
**1,718 (65.05%)**

ผู้สำเร็จการศึกษา 2565 **2,691**

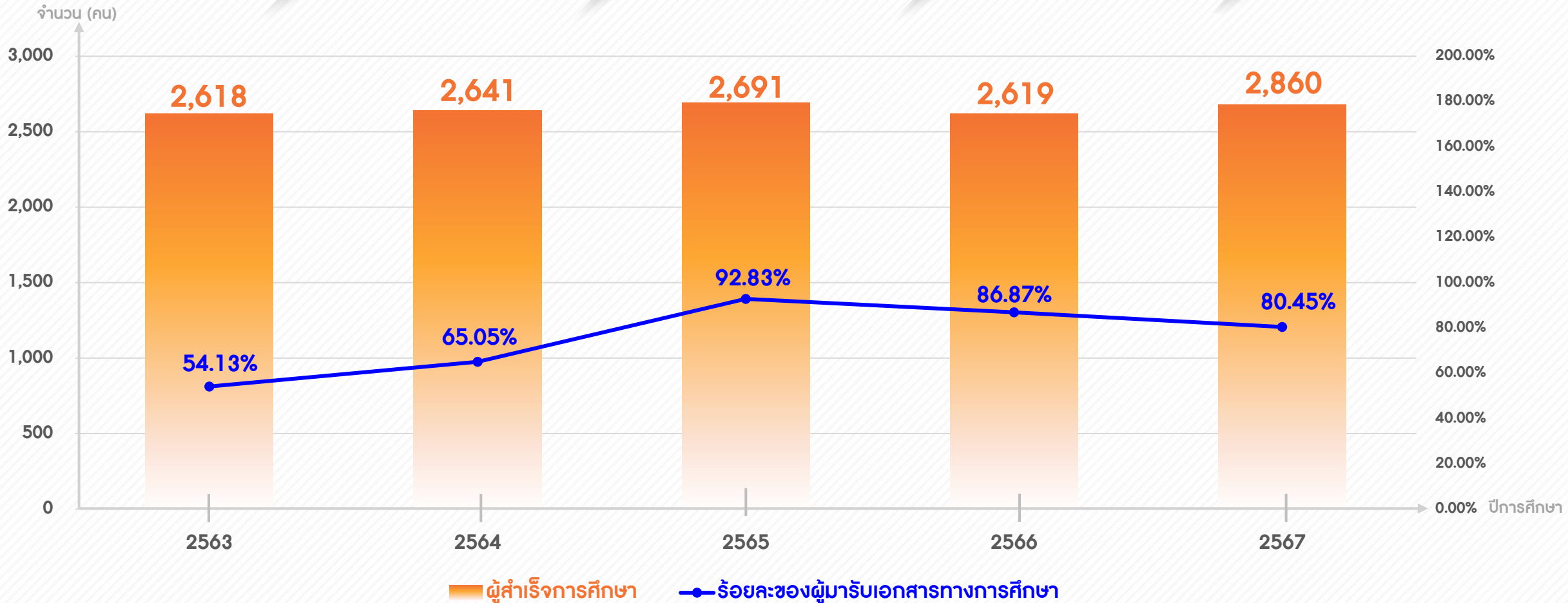
จำนวนผู้มารับเอกสาร  
**2,498 (92.83%)**

ผู้สำเร็จการศึกษา 2566 **2,619**

จำนวนผู้มารับเอกสาร  
**2,275 (86.87%)**

ผู้สำเร็จการศึกษา 2567 **2,860**

จำนวนผู้มารับเอกสาร  
**2,301 (80.45%)**



# จำนวนผู้ไม่เข้ารับพระราชทานปริญญาบัตรและจำนวนผู้มารับใบปริญญาบัตร ระหว่างปีการศึกษา 2562 – 2566 มหาวิทยาลัยเทคโนโลยีราชมงคลอีสาน

ผู้ไม่เข้ารับปริญญา  
2562 **2,131**

ผู้มารับฯ  
**1,004** (47.11%)

ผู้ไม่เข้ารับปริญญา  
2563 **1,658**

ผู้มารับฯ  
**801** (48.31%)

ผู้ไม่เข้ารับปริญญา  
2564 **2,442**

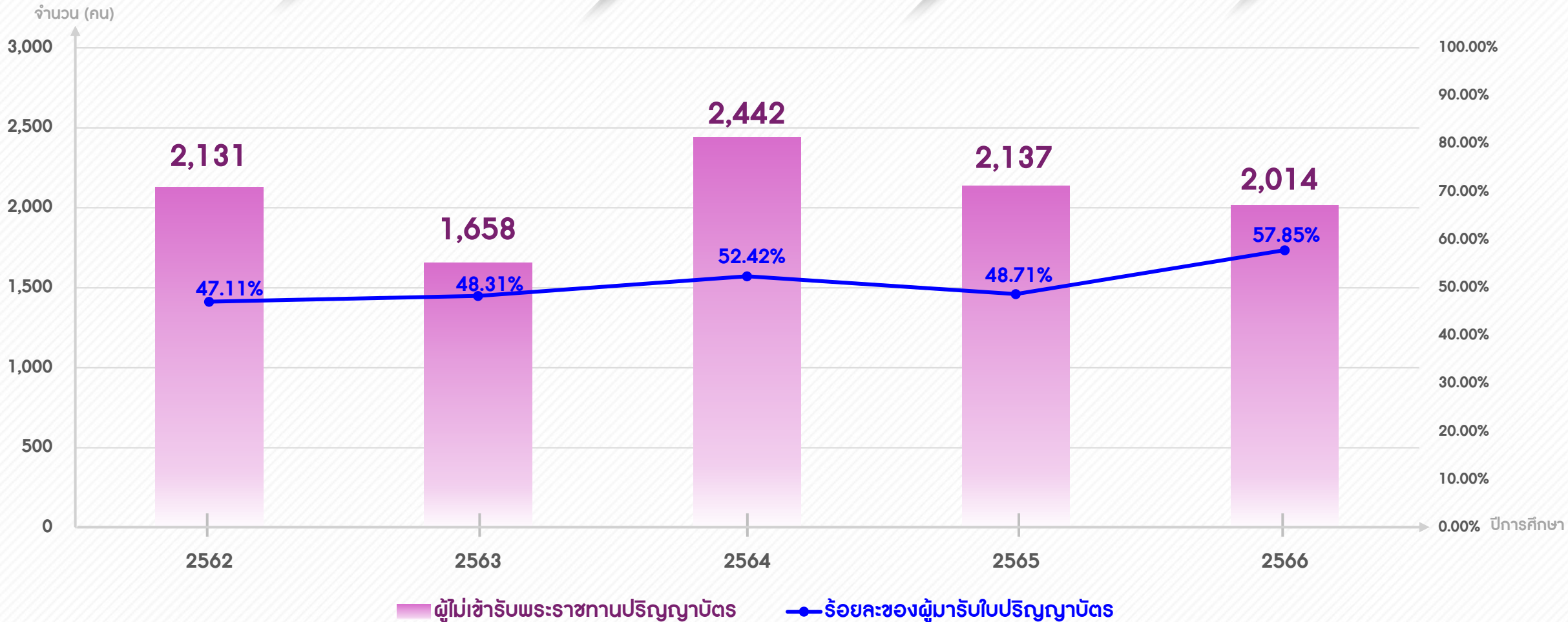
ผู้มารับฯ  
**1,280** (52.42%)

ผู้ไม่เข้ารับปริญญา  
2565 **2,137**

ผู้มารับฯ  
**1,041** (48.71%)

ผู้ไม่เข้ารับปริญญา  
2566 **2,014**

ผู้มารับฯ  
**1,165** (57.85%)



ผู้สำเร็จการศึกษา 2/2567 จำนวนทั้งสิ้น **1,684 คน**

ผู้สำเร็จการศึกษา 2/2567 (I) จำนวนทั้งสิ้น **138 คน**

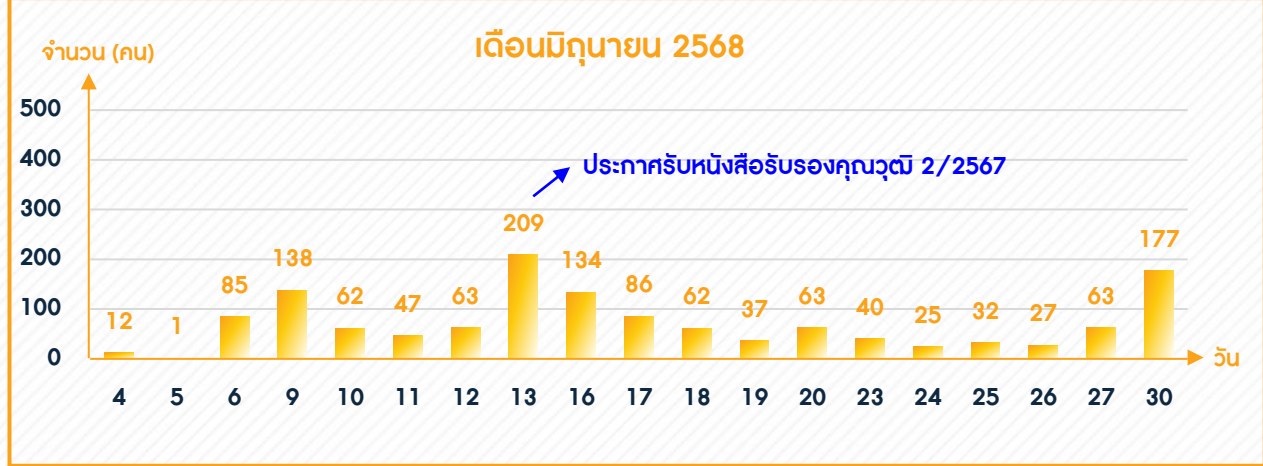
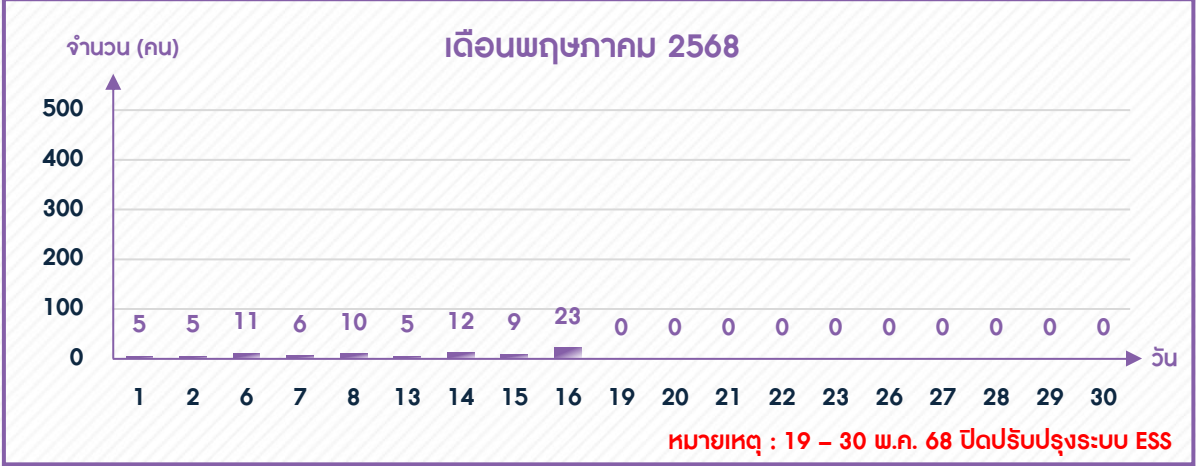
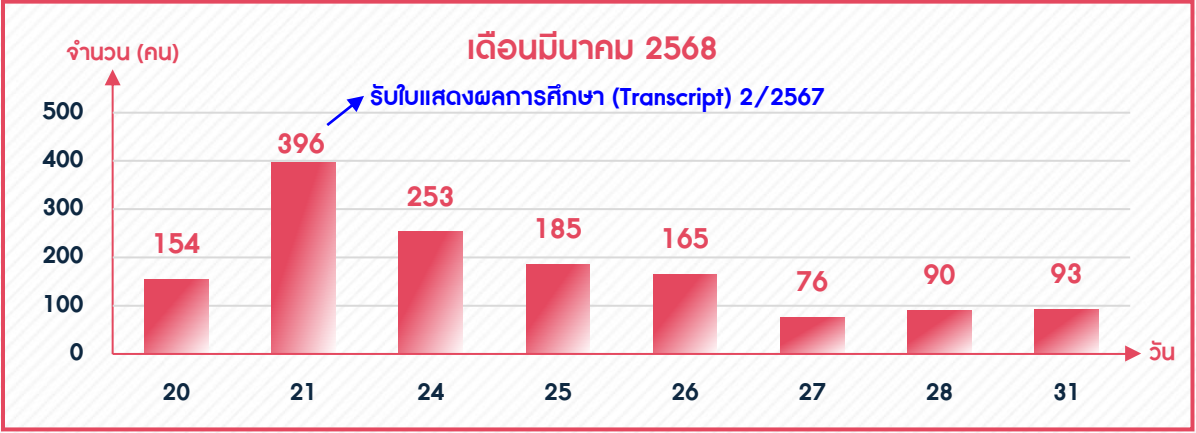
ผู้สำเร็จการศึกษา ฤดูร้อน/2567 จำนวนทั้งสิ้น **787 คน**

จำนวนผู้มารับเอกสาร มีนาคม 68 **1,412 คน**

จำนวนผู้มารับเอกสาร เมษายน 68 **334 คน**

จำนวนผู้มารับเอกสาร พฤษภาคม 68 **86 คน**

จำนวนผู้มารับเอกสาร มิถุนายน 68 **1,363 คน**



\*หมายเหตุ : ปรับเปลี่ยนกระบวนงาน การแจกเอกสารสำคัญทางการศึกษา เริ่ม ภาคการศึกษาที่ 2/2567

## กระบวนการทำงานรูปแบบเดิม

### การทำงาน

1. จัดทำเอกสารทางการศึกษา ระยะเวลา 1 – 2 เดือน
  - 1.1 พิมพ์ใบแสดงผลการศึกษา ระยะเวลา 2 อาทิตย์
  - 1.2 เสนอผู้มีอำนาจลงนาม ระยะเวลา 2 อาทิตย์
  - 1.3 ตรวจสอบ ประทับตรา ระยะเวลา 2 อาทิตย์
  - 1.4 จัดเรียงชุดเอกสารลงแฟ้ม ระยะเวลา 1 อาทิตย์
  - 1.5 หนังสือรับรองคุณวุฒิ 60 วันหลังจากสภามหาวิทยาลัยอนุมัติ
2. ประชาสัมพันธ์การรับเอกสารทางการศึกษา
3. ผู้สำเร็จการศึกษาติดต่อขอรับเอกสารตามระยะเวลาที่กำหนด

### ข้อดี

1. ลดความผิดพลาดจากการเร่งรีบ เจ้าหน้าที่มีเวลาในการจัดทำเอกสารล่วงหน้า ทำให้มีเวลาตรวจสอบความถูกต้องของเอกสาร
2. การเตรียมเอกสารไว้ล่วงหน้าจะช่วยลดความแออัด รองรับช่วงเวลาที่ผู้ใช้บริการเป็นจำนวนมาก
3. เมื่อผู้สำเร็จการศึกษามาติดต่อขอรับสามารถรับเอกสารได้ทันที ลดเวลารอคอย

### ข้อเสีย

1. การจัดเก็บเอกสารต้องมีพื้นที่ที่เพียงพอ ตู้ ล็อก ของใส่เอกสาร
2. สูญเสียแบบฟอร์มทางการศึกษาอย่างสิ้นเปลืองเนื่องจากผู้สำเร็จการศึกษาไม่มาติดต่อขอรับเอกสาร
3. เอกสารที่จัดเก็บเป็นเวลานานอาจชำรุด สูญหาย หรือถูกทำลาย
4. เพิ่มภาระให้กับเจ้าหน้าที่ เพราะต้องคอยดูแล จัดเรียง ค้นหา และจัดเก็บเอกสาร

## กระบวนการทำงานรูปแบบใหม่

### การทำงาน

1. ผู้สำเร็จการศึกษาติดต่อขอรับเอกสารหลังจากวันประกาศผลการศึกษา
2. ผู้สำเร็จการศึกษายื่นบัตรคิวพร้อมแบบบัตรประชาชนหรือบัตรนักศึกษา
3. เจ้าหน้าที่ดำเนินการ ภายในระยะเวลา 5 นาที
  - 3.1 รับบัตรคิว
  - 3.2 บันทึกข้อมูลผ่านระบบรับเอกสารสำเร็จการศึกษา
  - 3.3 พิมพ์ใบแสดงผลการศึกษา ตรวจสอบ ประทับตรา ส่งมอบ

### ข้อดี

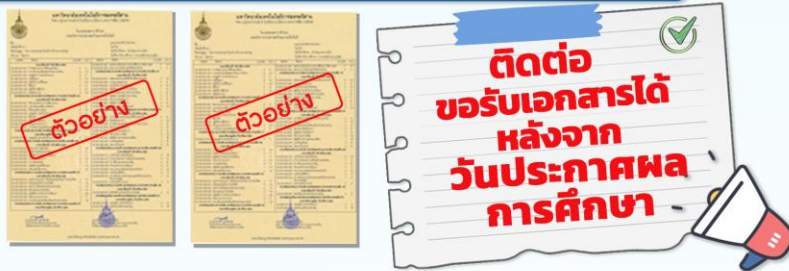
1. ลดการจัดเก็บเอกสาร
2. ลดค่าใช้จ่ายในการจัดซื้อแบบฟอร์มทางการศึกษา ได้แก่ แบบฟอร์มใบแสดงผลการศึกษา และแบบฟอร์มใบรับรองคุณวุฒิ
3. ลดภาระงานของเจ้าหน้าที่ในด้านการค้นหาและจัดเก็บเอกสารย้อนหลัง
4. สะดวก รวดเร็ว เอกสารสามารถออกให้ได้ทันที
5. ลดภาระการดูแลและการรักษาเอกสาร เมื่อพ้นระยะเวลาการจัดเก็บ

### ข้อเสีย

1. หากไฟฟ้าดับหรือระบบอินเทอร์เน็ตใช้งานไม่ได้ส่งผลให้ไม่สามารถออกเอกสารได้

การรับเอกสารทางการศึกษา สำหรับนักศึกษาสำเร็จการศึกษา 

## 1. ใบแสดงผลการศึกษา (Transcript)




## RMUTI Digital Transcript

▶ สามารถใช้ใบแสดงผลการศึกษา (Transcript) ในรูปแบบอิเล็กทรอนิกส์ ได้ใน



## 2. หนังสือรับรองคุณวุฒิ (ใบรับรองสภามหาวิทยาลัย) / ใบประกาศนียบัตร (สำหรับ ระดับ ปวส.)



## 3. ใบปริญญาบัตร (สำหรับ ระดับ ป.ตรี และระดับ บัณฑิตศึกษา)



## การติดต่อขอรับเอกสาร

- 1.) รับด้วยตนเอง แสดงบัตรประชาชนหรือบัตรนักศึกษา
- 2.) กรณีรับเอกสารแทน ให้ดำเนินการดังนี้ 2.1) หนังสือมอบอำนาจ 2.2) สำเนาบัตรประชาชนของผู้มอบอำนาจ 2.3) บัตรประชาชนตัวจริงของผู้รับมอบอำนาจ
- 3.) ติดต่อขอรับเอกสารได้ที่งานทะเบียนและประมวลผล อาคาร 35 ชั้น 2 ในวันและเวลาราชการ วันจันทร์ - วันศุกร์ เวลา 08.30 - 16.30 น. หยุดวันเสาร์ - วันอาทิตย์ และวันหยุดนักขัตฤกษ์
- 4.) การขอรับเงินคืนค่าประกันของเสียหาย ต้องไม่เกินระยะเวลา 1 ปี นับจากวันที่สำเร็จการศึกษา ได้ที่งานการเงิน กองคลัง
- 5.) กำหนดการอาจมีการเปลี่ยนแปลงตามความเหมาะสม

# ตารางแสดงจำนวนผู้สำเร็จการศึกษาและผู้มารับเอกสารทางการศึกษา ระหว่างปีการศึกษา 2563 – 2567 มหาวิทยาลัยเทคโนโลยีราชมงคลอีสาน นครราชสีมา

คณะ	ปีการศึกษา 2563			ปีการศึกษา 2564			ปีการศึกษา 2565			ปีการศึกษา 2566			ปีการศึกษา 2567			
	นศ.สำเร็จ	รับเอกสาร	ร้อยละ	นศ.สำเร็จ	รับเอกสาร	ร้อยละ	นศ.สำเร็จ	รับเอกสาร	ร้อยละ	นศ.สำเร็จ	รับเอกสาร	ร้อยละ	นศ.สำเร็จ	รับเอกสาร	ร้อยละ	
<b>ระดับ ปวส.</b>																
1	บริหารธุรกิจ	141	117	82.98	177	177	100.00	151	149	98.68	106	99	93.40	193	165	85.49
2	วิทยาศาสตร์และศิลปศาสตร์	-	-	0.00	7	7	100.00	14	12	85.71	3	2	66.67	3	3	100.00
3	วิศวกรรมศาสตร์และเทคโนโลยี	251	199	79.28	311	311	100.00	367	331	90.19	240	220	91.67	361	317	87.81
<b>รวมระดับ ปวส.</b>		<b>392</b>	<b>316</b>	<b>80.61</b>	<b>495</b>	<b>495</b>	<b>100.00</b>	<b>532</b>	<b>492</b>	<b>92.48</b>	<b>349</b>	<b>321</b>	<b>91.98</b>	<b>557</b>	<b>485</b>	<b>87.07</b>
<b>ระดับปริญญาตรี</b>																
1	บริหารธุรกิจ	807	391	48.45	693	463	66.81	808	769	95.17	819	731	89.26	958	801	83.61
2	วิทยาศาสตร์และศิลปศาสตร์	429	197	45.92	432	233	53.94	339	305	89.97	429	367	85.55	396	324	81.82
3	วิศวกรรมศาสตร์และเทคโนโลยี	690	363	52.61	802	416	51.87	797	750	94.10	763	654	85.71	718	529	73.68
4	สถาปัตยกรรมศาสตร์และศิลปกรรมสร้างสรรค์	233	116	49.79	164	78	47.56	172	140	81.40	218	168	77.06	192	143	74.48
<b>รวมระดับปริญญาตรี</b>		<b>2,159</b>	<b>1,067</b>	<b>49.42</b>	<b>2,091</b>	<b>1,190</b>	<b>56.91</b>	<b>2,116</b>	<b>1,964</b>	<b>92.82</b>	<b>2,229</b>	<b>1,920</b>	<b>86.14</b>	<b>2,264</b>	<b>1,797</b>	<b>79.37</b>
<b>ระดับปริญญาโท</b>																
1	บริหารธุรกิจ	17	11	64.71	24	13	54.17	15	15	100.00	16	15	93.75	17	6	35.29
2	วิทยาศาสตร์และศิลปศาสตร์	13	6	46.15	6	1	16.67	6	5	83.33	8	5	62.50	4	2	50.00
3	วิศวกรรมศาสตร์และเทคโนโลยี	30	14	46.67	20	16	80.00	20	20	100.00	13	10	76.92	15	8	53.33
<b>รวมระดับปริญญาโท</b>		<b>60</b>	<b>31</b>	<b>51.67</b>	<b>50</b>	<b>30</b>	<b>60.00</b>	<b>41</b>	<b>40</b>	<b>97.56</b>	<b>37</b>	<b>30</b>	<b>81.08</b>	<b>36</b>	<b>16</b>	<b>44.44</b>
<b>ระดับปริญญาเอก</b>																
1	วิทยาศาสตร์และศิลปศาสตร์	5	1	20.00	-	-	0.00	-	-	0.00	-	-	0.00	-	-	0.00
2	วิศวกรรมศาสตร์และเทคโนโลยี	2	2	100.00	5	3	60.00	2	2	100.00	4	4	100.00	3	3	100.00
<b>รวมระดับปริญญาเอก</b>		<b>7</b>	<b>3</b>	<b>42.86</b>	<b>5</b>	<b>3</b>	<b>60.00</b>	<b>2</b>	<b>2</b>	<b>100.00</b>	<b>4</b>	<b>4</b>	<b>100.00</b>	<b>3</b>	<b>3</b>	<b>100.00</b>
<b>รวมทั้งสิ้น</b>		<b>2,618</b>	<b>1,417</b>	<b>54.13</b>	<b>2,641</b>	<b>1,718</b>	<b>65.05</b>	<b>2,691</b>	<b>2,498</b>	<b>92.83</b>	<b>2,619</b>	<b>2,275</b>	<b>86.87</b>	<b>2,860</b>	<b>2,301</b>	<b>80.45</b>

ปีการศึกษา	ผู้ไม่เข้ารับพิธีพระราชทานปริญญาบัตร	ผู้มารับใบปริญญาบัตร	ร้อยละ
2562	2,131	1,004	47.11
2563	1,658	801	48.31
2564	2,442	1,280	52.42
2565	2,137	1,041	48.71
2566	2,014	1,165	57.85

# ตารางแสดงจำนวนผู้รับเอกสารทางการศึกษา ปีการศึกษา 2567

## มหาวิทยาลัยเทคโนโลยีราชมงคลอีสาน นครราชสีมา


เดือน	จำนวน (คน)	เดือน	จำนวน (คน)	เดือน	จำนวน (คน)	เดือน	จำนวน (คน)
1-มี.ค.-68	-	1-เม.ย.-68	42	1-พ.ค.-68	5	1-มิ.ย.-68	อาทิตย์
2-มี.ค.-68	-	2-เม.ย.-68	67	2-พ.ค.-68	5	2-มิ.ย.-68	หยุดกรณีสืบเสาะ
3-มี.ค.-68	-	3-เม.ย.-68	32	3-พ.ค.-68	เสาร์	3-มิ.ย.-68	หยุดวันเฉลิมพระชนมพรรษาฯ
4-มี.ค.-68	-	4-เม.ย.-68	31	4-พ.ค.-68	อาทิตย์	4-มิ.ย.-68	12
5-มี.ค.-68	-	5-เม.ย.-68	เสาร์	5-พ.ค.-68	หยุดชดเชยวันยี่ดวมงคล	5-มิ.ย.-68	1
6-มี.ค.-68	-	6-เม.ย.-68	อาทิตย์	6-พ.ค.-68	11	6-มิ.ย.-68	85
7-มี.ค.-68	-	7-เม.ย.-68	หยุดชดเชยวันจักรี	7-พ.ค.-68	6	7-มิ.ย.-68	เสาร์
8-มี.ค.-68	-	8-เม.ย.-68	31	8-พ.ค.-68	10	8-มิ.ย.-68	อาทิตย์
9-มี.ค.-68	-	9-เม.ย.-68	15	9-พ.ค.-68	หยุดวันพืชมงคล	9-มิ.ย.-68	138
10-มี.ค.-68	-	10-เม.ย.-68	7	10-พ.ค.-68	เสาร์	10-มิ.ย.-68	62
11-มี.ค.-68	-	11-เม.ย.-68	12	11-พ.ค.-68	อาทิตย์	11-มิ.ย.-68	47
12-มี.ค.-68	-	12-เม.ย.-68	เสาร์	12-พ.ค.-68	หยุดชดเชยวันวิสาขบูชา	12-มิ.ย.-68	63
13-มี.ค.-68	-	13-เม.ย.-68	อาทิตย์	13-พ.ค.-68	5	13-มิ.ย.-68	209
14-มี.ค.-68	-	14-เม.ย.-68	หยุดวันสงกรานต์	14-พ.ค.-68	12	14-มิ.ย.-68	เสาร์
15-มี.ค.-68	-	15-เม.ย.-68	หยุดวันสงกรานต์	15-พ.ค.-68	9	15-มิ.ย.-68	อาทิตย์
16-มี.ค.-68	-	16-เม.ย.-68	หยุดวันสงกรานต์	16-พ.ค.-68	23	16-มิ.ย.-68	134
17-มี.ค.-68	-	17-เม.ย.-68	13	17-พ.ค.-68	-	17-มิ.ย.-68	86
18-มี.ค.-68	-	18-เม.ย.-68	20	18-พ.ค.-68	-	18-มิ.ย.-68	62
19-มี.ค.-68	-	19-เม.ย.-68	เสาร์	19-พ.ค.-68	-	19-มิ.ย.-68	37
20-มี.ค.-68	154	20-เม.ย.-68	อาทิตย์	20-พ.ค.-68	-	20-มิ.ย.-68	63
21-มี.ค.-68	396	21-เม.ย.-68	20	21-พ.ค.-68	-	21-มิ.ย.-68	เสาร์
22-มี.ค.-68	เสาร์	22-เม.ย.-68	7	22-พ.ค.-68	-	22-มิ.ย.-68	อาทิตย์
23-มี.ค.-68	อาทิตย์	23-เม.ย.-68	4	23-พ.ค.-68	-	23-มิ.ย.-68	40
24-มี.ค.-68	253	24-เม.ย.-68	5	24-พ.ค.-68	-	24-มิ.ย.-68	25
25-มี.ค.-68	185	25-เม.ย.-68	9	25-พ.ค.-68	-	25-มิ.ย.-68	32
26-มี.ค.-68	165	26-เม.ย.-68	เสาร์	26-พ.ค.-68	-	26-มิ.ย.-68	27
27-มี.ค.-68	76	27-เม.ย.-68	อาทิตย์	27-พ.ค.-68	-	27-มิ.ย.-68	63
28-มี.ค.-68	90	28-เม.ย.-68	6	28-พ.ค.-68	-	28-มิ.ย.-68	เสาร์
29-มี.ค.-68	เสาร์	29-เม.ย.-68	6	29-พ.ค.-68	-	29-มิ.ย.-68	อาทิตย์
30-มี.ค.-68	อาทิตย์	30-เม.ย.-68	7	30-พ.ค.-68	-	30-มิ.ย.-68	177
31-มี.ค.-68	93			31-พ.ค.-68	-		
<b>รวมเดือนมีนาคม</b>	<b>1,412</b>	<b>รวมเดือนเมษายน</b>	<b>334</b>	<b>รวมเดือนพฤษภาคม</b>	<b>86</b>	<b>รวมเดือนมิถุนายน</b>	<b>1,363</b>



- ✓ สะดวก
- ✓ รวดเร็ว
- ✓ บริการประทับใจ

★  
**THANK YOU**

งานทะเบียนและประมวลผล  
สำนักส่งเสริมวิชาการและงานทะเบียน



**ภาคผนวก  
ครั้งที่ 3/2568**



# บันทึกข้อความ

ส่วนราชการ มหาวิทยาลัยเทคโนโลยีราชมงคลอีสาน สำนักส่งเสริมวิชาการและงานทะเบียน

งานทะเบียนและประมวลผล โทร ๐ ๔๔๒๓ ๓๐๐๐ ต่อ ๒๗๕๑ - ๘ โทรสาร ๐ ๔๔๒๓ ๓๐๖๘

ที่ มทร.อีสาน ๑๔๑๔/๐๐๖๑

วันที่ ๒๕ มิถุนายน ๒๕๖๘

เรื่อง ขอเชิญประชุมบุคลากรงานทะเบียนและประมวลผล ครั้งที่ ๓/๒๕๖๘

เรียน บุคลากรงานทะเบียนและประมวลผล

ตามที่งานทะเบียนและประมวลผล มีความประสงค์ขอเชิญประชุมบุคลากรงานทะเบียนและประมวลผล ครั้งที่ ๓/๒๕๖๘ ซึ่งตามแผนการดำเนินการประชุมกำหนดเป็นวันจันทร์ที่ ๗ กรกฎาคม ๒๕๖๘ เวลา ๑๔.๐๐ น. โดยประชุมผ่านสื่ออิเล็กทรอนิกส์ Microsoft Teams นั้น

ในการนี้เพื่อให้การดำเนินงานในการจัดทำระเบียบวาระการประชุมฯ ดำเนินไปด้วยความเรียบร้อย จึงขอความอนุเคราะห์แผนกงานที่เกี่ยวข้องเสนอระเบียบวาระเป็นรูปแบบไฟล์ PDF/Word/Excel/PPT เพื่อบรรจุเข้าระเบียบวาระการประชุมฯ ดังแบบฟอร์มเสนอระเบียบวาระการประชุมที่แนบมาพร้อมนี้ โดยให้จัดส่งไฟล์ข้อมูลระเบียบวาระการประชุมได้ที่ Line กลุ่มงานทะเบียนและประมวลผล ภายในวันอังคารที่ ๑ กรกฎาคม ๒๕๖๘ และขอเชิญบุคลากรงานทะเบียนและประมวลผลเข้าร่วมประชุมในวัน และเวลาดังกล่าว โดยพร้อมเพรียงกันที่ <<https://rmuti.me/ILfAQWxE0>> Meeting ID: 470 006 742 437 3 Passcode: Fe32Ev7g

จึงเรียนมาเพื่อโปรดพิจารณา และดำเนินการต่อไป

(นางณอมศรี สุทธิจันทร์)

นักวิชาการศึกษาชำนาญการ

หัวหน้างานทะเบียนและประมวลผล

ปฏิบัติหน้าที่กรรมการและเลขานุการ

ที่ประชุมบุคลากรงานทะเบียนและประมวลผล



# บันทึกข้อความ

ส่วนราชการ มหาวิทยาลัยเทคโนโลยีราชมงคลอีสาน สำนักส่งเสริมวิชาการและงานทะเบียน

งานทะเบียนและประมวลผล โทร ๐ ๔๔๒๓ ๓๐๐๐ ต่อ ๒๗๕๑ - ๘ โทรสาร ๐ ๔๔๒๓ ๓๐๖๘

ที่ มทร.อีสาน ๑๔๑๔/๐๐๖๘

วันที่ ๒๔ กรกฎาคม ๒๕๖๘

เรื่อง ขอบความอนุเคราะห์ตรวจสอบรายงานการประชุมบุคลากรประจำงานทะเบียนและประมวลผล ครั้งที่ ๓/๒๕๖๘

เรียน บุคลากรงานทะเบียนและประมวลผล

ตามที่งานทะเบียนและประมวลผล ได้มอบหมายให้แผนกงานตรวจสอบและรับรองผลการศึกษา ดำเนินการเชิญบุคลากรประจำงานทะเบียนและประมวลผลเข้าร่วมประชุม ครั้งที่ ๓/๒๕๖๘ เมื่อวันที่ ๗ กรกฎาคม ๒๕๖๘ เวลา ๑๔.๐๐ น. โดยประชุมผ่านสื่ออิเล็กทรอนิกส์ (Microsoft Teams) นั้น

ในการนี้แผนกงานตรวจสอบและรับรองผลการศึกษา ได้จัดทำรายงานการประชุมฯ ครั้งที่ ๓/๒๕๖๘ เรียบร้อยแล้ว จึงขอความอนุเคราะห์บุคลากรตรวจสอบรายงานการประชุมฯ ดังกล่าวหากมีการแก้ไขหรือเพิ่มเติมข้อมูลขอให้แจ้งมายังแผนกงานตรวจสอบฯ ภายในวันที่ ๒๕ กรกฎาคม ๒๕๖๘ เพื่อจะได้ดำเนินการแก้ไขให้ถูกต้องและครบถ้วน หากพ้นกำหนดดังกล่าวถือว่ารายงานการประชุมนี้ถูกต้องครบถ้วน และจะนำเสนอที่ประชุมครั้งที่ ๔/๒๕๖๘ เพื่อรับรองรายงานการประชุมต่อไป รายละเอียดดังกล่าวแนบมาพร้อมนี้

จึงเรียนมาเพื่อโปรดพิจารณา

(นางณอมศรี สุทธิจันทร์)

นักวิชาการศึกษาชำนาญการ

รักษาการในตำแหน่งหัวหน้างานทะเบียนและประมวลผล

ปฏิบัติหน้าที่กรรมการและเลขานุการ

ที่ประชุมบุคลากรงานทะเบียนและประมวลผล

งานทะเบียนและประมวลผล

เลขรับ ๑๔๖๖

วันที่ ๒๔ กรกฎาคม ๒๕๖๘

เวลา ๑๕:๒๗:๒๙ น.



# บันทึกข้อความ

ส่วนราชการ มหาวิทยาลัยเทคโนโลยีราชมงคลอีสาน สำนักส่งเสริมวิชาการและงานทะเบียน

งานทะเบียนและประมวลผล โทร ๐ ๔๔๒๓ ๓๐๐๐ ต่อ ๒๗๕๑ - ๘ โทรสาร ๐ ๔๔๒๓ ๓๐๖๘

ที่ มทร.อีสาน ๑๔๑๔/๐๐๘๔

วันที่ ๑๑ กันยายน ๒๕๖๘

เรื่อง ขอส่งสำเนารับรองรายงานการประชุมและมติที่ประชุมบุคลากรงานทะเบียนและประมวลผล ครั้งที่ ๓/๒๕๖๘

เรียน บุคลากรงานทะเบียนและประมวลผล

ตามที่งานทะเบียนและประมวลผล ได้กำหนดให้มีการประชุมบุคลากรงานทะเบียนและประมวลผล ครั้งที่ ๓/๒๕๖๘ เมื่อวันที่ ๗ กรกฎาคม ๒๕๖๘ เวลา ๑๔.๐๐ น. โดยประชุมผ่านสื่ออิเล็กทรอนิกส์ Microsoft Teams นั้น

ในการนี้งานทะเบียนและประมวลผล ได้ดำเนินการจัดทำสรุปรายงานการประชุมบุคลากรงานทะเบียนและประมวลผล ครั้งที่ ๓/๒๕๖๘ พร้อมเสนอลงนามรับรองรายงานการประชุมเรียบร้อยแล้ว จึงขอส่งสำเนารับรองรายงานการประชุมและมติการประชุมฯ ดังกล่าว มาเพื่อให้บุคลากรใช้อ้างอิงในการปฏิบัติงาน ดังรายละเอียดที่แนบมาพร้อมนี้

จึงเรียนมาเพื่อโปรดทราบ

(นางณอมศรี สุทธิจันทร์)

นักวิชาการศึกษาคำาณาการ

รักษาการในตำแหน่งหัวหน้างานทะเบียนและประมวลผล

ปฏิบัติหน้าที่กรรมการและเลขานุการ

ที่ประชุมบุคลากรงานทะเบียนและประมวลผล

# ภาพการประชุมบุคลากรงานทะเบียนและประมวลผล ครั้งที่ 3/2568 เมื่อวันที่ 7 กรกฎาคม 2568

KPI	ปีการศึกษา									
	2560	2561	2562	2563	2564	2565	2566	2567	2568	
<b>กลุ่มงาน บริหารจัดการ</b>										
การดำเนินงานตามแผน	-	-	-	-	-	-	-	-	107	88
การดำเนินงานตามโครงการ	-	-	-	-	-	-	-	-	-	171
การปฏิบัติงาน	3,391	3,184	2,904	3,052	3,199	3,261	3,500	4,300	4,333	
การดำเนินงานตามโครงการ	1,760	1,911	1,949	1,940	1,962	1,907	2,036	2,128	2,066	
การดำเนินงานตามโครงการ	1,631	1,273	1,055	1,112	1,237	1,354	1,464	2,172	2,267	
การดำเนินงานตามโครงการ	1,274	1,170	1,047	1,049	1,022	1,073	1,171	1,226	1,272	
การดำเนินงานตามโครงการ	-	-	-	-	-	388	33	78	-	
<b>รวม</b>	<b>10,430</b>	<b>10,344</b>	<b>9,766</b>	<b>10,254</b>	<b>11,046</b>	<b>11,530</b>	<b>12,091</b>	<b>13,277</b>	<b>14,101</b>	
<b>กลุ่มงาน วิชาการ</b>										
การดำเนินงานตามแผน	1,344	1,100	1,443	1,744	1,737	1,743	1,099	1,943	2,033	
การดำเนินงานตามโครงการ	2,072	2,084	1,874	1,770	1,620	1,420	1,316	1,394	1,487	
<b>รวม</b>	<b>4,116</b>	<b>3,184</b>	<b>3,317</b>	<b>3,514</b>	<b>3,357</b>	<b>3,223</b>	<b>2,415</b>	<b>3,337</b>	<b>3,520</b>	
<b>กลุ่มงาน วิทยบริการ</b>										
การดำเนินงานตามแผน	2,005	2,100	2,240	2,440	2,467	2,603	2,947	3,091	2,950	
การดำเนินงานตามโครงการ	3,015	3,071	2,944	3,200	3,204	3,133	3,200	3,381	3,493	
การดำเนินงานตามโครงการ	1,070	1,323	1,961	2,092	2,240	2,400	2,595	2,830	2,887	
<b>รวม</b>	<b>7,090</b>	<b>7,554</b>	<b>7,145</b>	<b>7,740</b>	<b>8,141</b>	<b>8,334</b>	<b>8,742</b>	<b>9,302</b>	<b>9,340</b>	
<b>กลุ่มงาน วิทยสารนิเทศ</b>										
การดำเนินงานตามแผน	1,491	1,380	1,049	1,310	1,441	1,441	1,490	1,491	1,470	
การดำเนินงานตามโครงการ	419	406	401	402	400	400	400	400	400	
<b>รวม</b>	<b>1,910</b>	<b>1,786</b>	<b>1,450</b>	<b>1,712</b>	<b>1,841</b>	<b>1,841</b>	<b>1,890</b>	<b>1,891</b>	<b>1,870</b>	
<b>รวม</b>	<b>26,814</b>	<b>26,614</b>	<b>22,994</b>	<b>24,530</b>	<b>25,360</b>	<b>25,840</b>	<b>27,048</b>	<b>28,527</b>	<b>29,853</b>	

ปี 2560: 22,995 คน (ศึกษา ณ วันที่ 3 สิงหาคม 2562)  
ปี 2561: 24,330 คน (ศึกษา ณ วันที่ 3 สิงหาคม 2563)  
ปี 2562: 25,363 คน (ศึกษา ณ วันที่ 3 สิงหาคม 2564)  
ปี 2563: 25,363 คน (ศึกษา ณ วันที่ 3 สิงหาคม 2565)  
ปี 2564: 25,440 คน (ศึกษา ณ วันที่ 1 กรกฎาคม 2566)  
ปี 2565: 27,040 คน (ศึกษา ณ วันที่ 1 กรกฎาคม 2566)  
ปี 2567: 28,517 คน (ศึกษา ณ วันที่ 1 กรกฎาคม 2567)  
ปี 2568: 29,853 คน (ศึกษา ณ วันที่ 1 กรกฎาคม 2568)



งานทะเบียนและประมวลผล สำนักส่งเสริมวิชาการและงานทะเบียน  
มหาวิทยาลัยเทคโนโลยีราชมงคลอีสาน นครราชสีมา

โทรศัพท์ 0 4423 3000 ต่อ 2751-58

E-Mail: [adminregis@rmuti.ac.th](mailto:adminregis@rmuti.ac.th)

Web site: <https://regis.rmuti.ac.th/>

Facebook: <https://www.facebook.com/register112011/>