



ผู้สำเร็จการศึกษา

ประจำปีการศึกษา

2565

มหาวิทยาลัยเทคโนโลยีราชมงคลอีสาน
Rajamangala University of Technology Isan


งานทะเบียนและประมวลผล
สำนักส่งเสริมวิชาการและงานทะเบียน

สรุปจำนวนผู้สำเร็จการศึกษา ประจำปีการศึกษา 2565

มหาวิทยาลัยเทคโนโลยีราชมงคลอีสาน



แยกตามวิทยาเขต



แยกตามคณะ

คณะ	ผู้สำเร็จการศึกษา	สำเร็จตามระยะเวลาหลักสูตรกำหนด
1. คณะบริหารธุรกิจ	974	886 (90.97%)
2. คณะวิทยาศาสตร์และศิลปศาสตร์	359	315 (87.74%)
3. คณะวิศวกรรมศาสตร์และเทคโนโลยี	1,186	899 (75.80%)
4. คณะสถาปัตยกรรมศาสตร์และศิลปกรรมสร้างสรรค์	172	136 (79.07%)
1. คณะเทคโนโลยีการจัดการ	541	529 (97.78%)
2. คณะเกษตรศาสตร์และเทคโนโลยี	531	474 (89.27%)
1. คณะวิศวกรรมศาสตร์	556	276 (50.36%)
2. คณะครุศาสตร์อุตสาหกรรม	607	416 (68.53%)
3. คณะบริหารธุรกิจและเทคโนโลยีสารสนเทศ	530	505 (95.28%)
1. คณะทรัพยากรธรรมชาติ	80	77 (96.25%)
2. คณะอุตสาหกรรมและเทคโนโลยี	750	701 (93.47%)

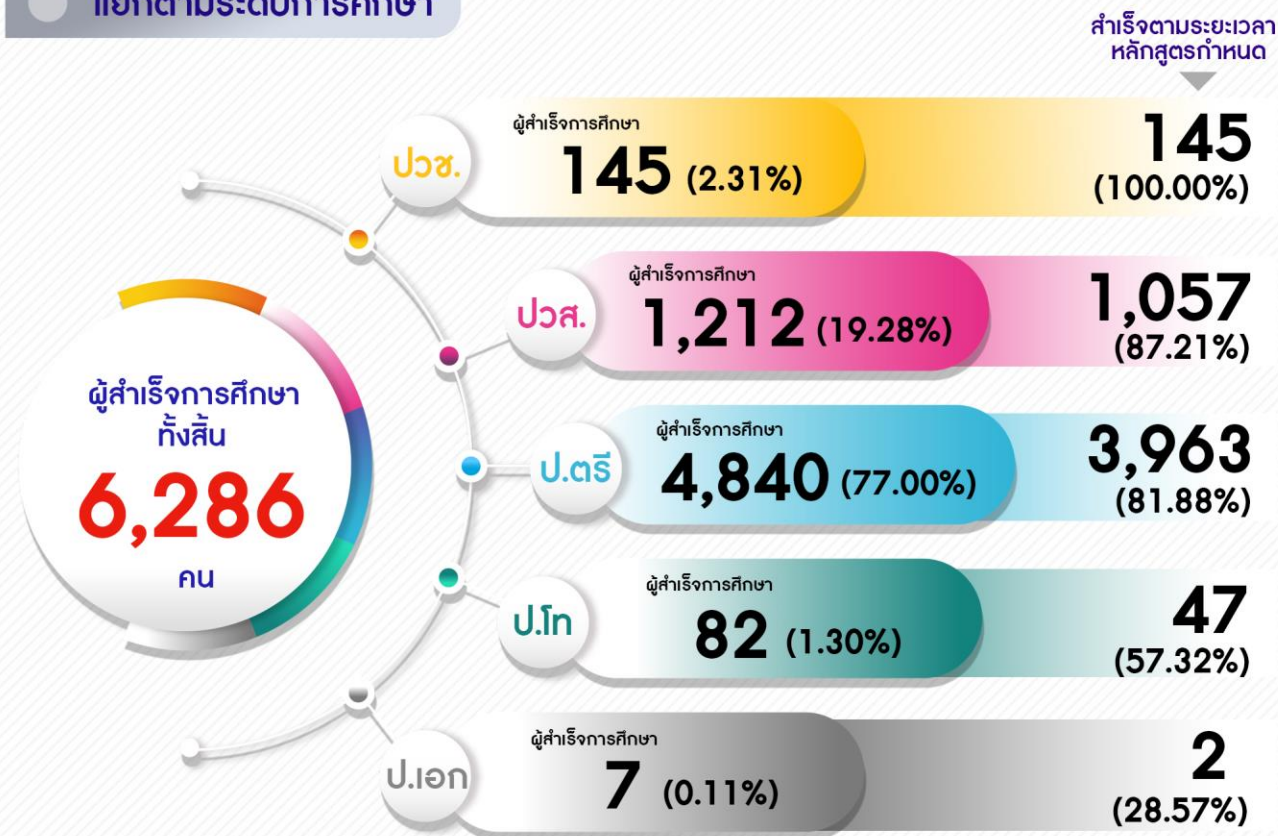
ปีการศึกษา	ผู้สำเร็จการศึกษา	สำเร็จตามระยะเวลา	ไม่สำเร็จตามระยะเวลา
2562	6,261	5,141 (82.11%)	1,120 (17.89%)
2563	6,266	5,187 (82.78%)	1,079 (17.21%)
2564	6,138	5,036 (82.05%)	1,102 (17.95%)
2565	6,286	5,214 (82.95%)	1,072 (17.05%)

รวมทั้งสิ้น 6,286 5,214

สรุปจำนวนผู้สำเร็จการศึกษา ประจำปีการศึกษา 2565 (แยกตามระดับการศึกษา)

มหาวิทยาลัยเทคโนโลยีราชมงคลธัญบุรี

แยกตามระดับการศึกษา



	นครราชสีมา	วช.สุรินทร์	วช.ขอนแก่น	วช.สกลนคร
ปวช.	-	-	33	112
ปวส.	532	247	171	262
ป.ตรี	2,116	815	1,467	442
ป.โท	41	9	18	14
ป.เอก	2	1	4	-
ผู้สำเร็จฯ ทั้งหมด	2,691	1,072	1,693	830

สรุปจำนวนผู้สำเร็จการศึกษาที่ได้รับปริญญาเกียรตินิยม ประจำปีการศึกษา 2565

มหาวิทยาลัยเทคโนโลยีราชมงคลธัญบุรี

ปีการศึกษา 2562

ผู้สำเร็จฯ ป.ตรี 5,099 คน

309 (6.00%)

ปีการศึกษา 2563

ผู้สำเร็จฯ ป.ตรี 5,021 คน

400 (7.97%)

ปีการศึกษา 2564

ผู้สำเร็จฯ ป.ตรี 4,746 คน

398 (8.39%)

ปีการศึกษา 2565

ผู้สำเร็จฯ ป.ตรี 4,840 คน

427 (8.82%)

แยกตามวิทยาเขต

ผู้สำเร็จฯ ป.ตรี 2565 ทั้งหมด

4,840 คน



นครราชสีมา



วช.สุรินทร์



วช.ขอนแก่น



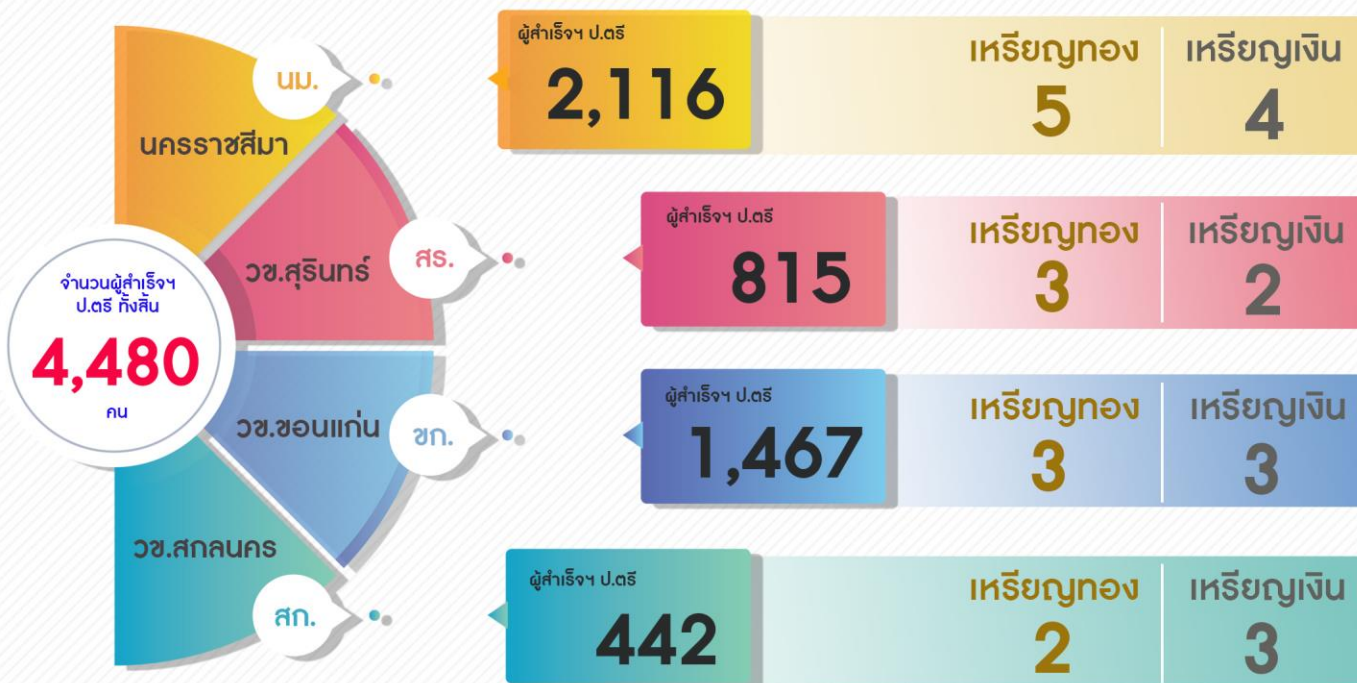
วช.สกลนคร



สรุปจำนวนผู้สำเร็จการศึกษาที่ได้เหรียญเกียรตินิยม ประจำปีการศึกษา 2565

มหาวิทยาลัยเทคโนโลยีราชมงคลธัญบุรี

แยกตามวิทยาเขต



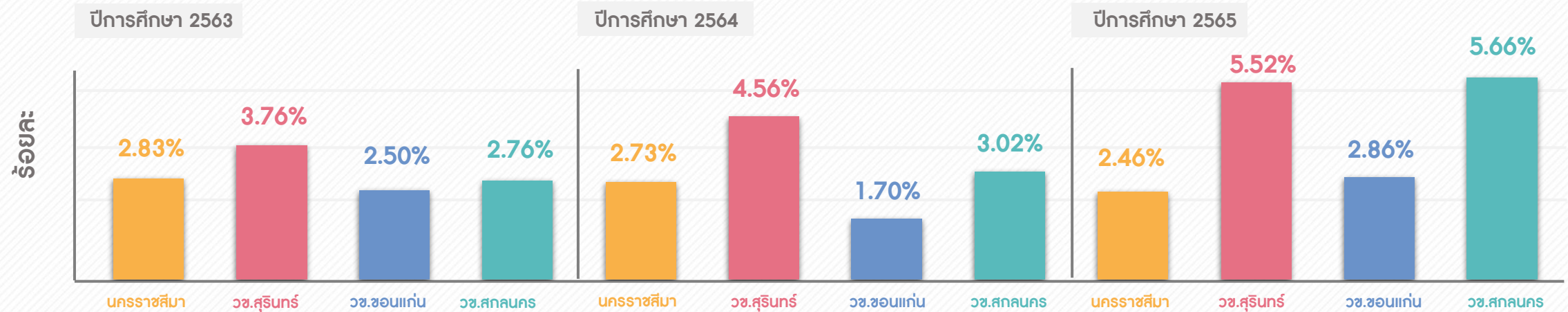
แยกตามคณะ

คณะ	เหรียญทอง (เกรดเฉลี่ย)	เหรียญเงิน (เกรดเฉลี่ย)
1. คณะบริหารธุรกิจ	4.00	3.98
2. คณะวิทยาศาสตร์และศิลปศาสตร์	3.92	3.87
3. คณะวิศวกรรมศาสตร์และเทคโนโลยี	3.83	3.80
4. คณะสถาปัตยกรรมศาสตร์และศิลปกรรมสร้างสรรค์	3.91	3.90
1. คณะเทคโนโลยีการจัดการ	3.96	3.95
2. คณะเกษตรศาสตร์และเทคโนโลยี	3.96	3.89
1. คณะวิศวกรรมศาสตร์	3.93	3.90
2. คณะครุศาสตร์อุตสาหกรรม	3.96	3.95
3. คณะบริหารธุรกิจและเทคโนโลยีสารสนเทศ	4.00	3.95
1. คณะทรัพยากรธรรมชาติ	3.93	3.91
2. คณะอุตสาหกรรมและเทคโนโลยี	4.00	3.94

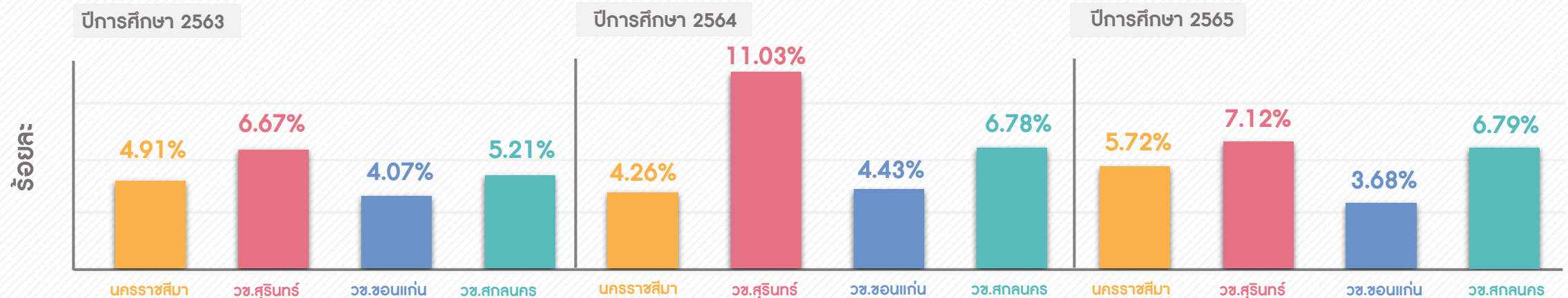
เปรียบเทียบจำนวนผู้สำเร็จการศึกษาที่ได้รับปริญญาเกียรตินิยม ประจำปีการศึกษา 2563 - 2565

มหาวิทยาลัยเทคโนโลยีราชมงคลอีสาน

เกียรตินิยมอันดับ 1



เกียรตินิยมอันดับ 2



ตารางแสดงจำนวนผู้สำเร็จการศึกษา ประจำปีการศึกษา 2565

มหาวิทยาลัยเทคโนโลยีราชมงคลอีสาน

คณะ	ปีการศึกษา 1/2565					รวม	ปีการศึกษา 2/2565					รวม	ปีการศึกษา ฤดูร้อน/2565					รวม	ปีการศึกษา 2565					รวมทั้งสิ้น	ร้อยละ
	ปวช.	ปวส.	ป.ตรี	ป.โท	ป.เอก		ปวช.	ปวส.	ป.ตรี	ป.โท	ป.เอก		ปวช.	ปวส.	ป.ตรี	ป.โท	ป.เอก		ปวช.	ปวส.	ป.ตรี	ป.โท	ป.เอก		
1. มทร.อีสาน นครราชสีมา																									
คณะบริหารธุรกิจ	-	6	52	4	-	62	-	75	480	2	-	557	-	70	276	9	-	355	-	151	808	15	-	974	36.19
คณะวิทยาศาสตร์และศิลปศาสตร์	-	-	27	-	-	27	-	12	257	6	-	275	-	2	55	-	-	57	-	14	339	6	-	359	13.34
คณะวิศวกรรมศาสตร์และเทคโนโลยี	-	53	201	8	-	262	-	117	409	11	2	539	-	197	187	1	-	385	-	367	797	20	2	1,186	44.07
คณะสถาปัตยกรรมศาสตร์และศิลปกรรมสร้างสรรค์	-	-	26	-	-	26	-	-	130	-	-	130	-	-	16	-	-	16	-	-	172	-	-	172	6.39
รวมผู้สำเร็จการศึกษาทั้งสิ้น	0	59	306	12	0	377	0	204	1276	19	2	1,501	0	269	534	10	0	813	0	532	2,116	41	2	2,691	42.81
2. มทร.อีสาน วิทยาเขตสุรินทร์																									
คณะเทคโนโลยีการจัดการ	-	2	70	-	-	72	-	81	331	5	-	417	-	4	46	2	-	52	-	87	447	7	-	541	50.47
คณะเกษตรศาสตร์และเทคโนโลยี	-	11	72	-	-	83	-	94	220	2	1	317	-	55	76	0	-	131	-	160	368	2	1	531	49.53
รวมผู้สำเร็จการศึกษาทั้งสิ้น	0	13	142	0	0	155	0	175	551	7	1	734	0	59	122	2	0	183	0	247	815	9	1	1,072	17.05
3. มทร.อีสาน วิทยาเขตขอนแก่น																									
คณะวิศวกรรมศาสตร์	-	-	179	7	2	188	-	-	247	9	1	257	-	-	109	1	1	111	-	-	535	17	4	556	32.84
คณะครุศาสตร์อุตสาหกรรม	-	22	150	-	-	172	22	79	232	-	-	333	11	70	21	-	-	102	33	171	403	-	-	607	35.85
คณะบริหารธุรกิจและเทคโนโลยีสารสนเทศ	-	-	30	-	-	30	-	-	416	-	-	416	-	-	83	1	-	84	-	-	529	1	-	530	31.31
รวมผู้สำเร็จการศึกษาทั้งสิ้น	0	22	359	7	2	390	22	79	895	9	1	1,006	11	70	213	2	1	297	33	171	1,467	18	4	1,693	26.93
4. มทร.อีสาน วิทยาเขตสกลนคร																									
คณะทรัพยากรธรรมชาติ	-	-	6	1	-	7	-	30	26	2	-	58	-	5	10	-	-	15	-	35	42	3	-	80	9.64
คณะอุตสาหกรรมและเทคโนโลยี	-	22	113	-	-	135	95	73	249	11	-	428	17	132	38	-	-	187	112	227	400	11	-	750	90.36
รวมผู้สำเร็จการศึกษาทั้งสิ้น	0	22	119	1	0	142	95	103	275	13	0	486	17	137	48	0	0	202	112	262	442	14	0	830	13.20
สรุปผู้สำเร็จการศึกษาทั้งสิ้น	0	116	926	20	2	1,064	117	561	2997	48	4	3,727	28	535	917	14	1	1,495	145	1,212	4,840	82	7	6,286	100.00
คิดเป็นร้อยละ	16.93					59.29					23.78					2.31	19.28	77.00	1.30	0.11	100.00				

ตารางแสดงจำนวนผู้สำเร็จการศึกษาสำเร็จตามระยะเวลาหลักสูตร ประจำปีการศึกษา 2565

มหาวิทยาลัยเทคโนโลยีราชมงคลอีสาน

คณะ/ระดับ	ปวช.			ปวส.			ปริญญาตรี			ปริญญาโท			ปริญญาเอก			รวมทั้งสิ้น				
	ตามระยะเวลาหลักสูตรกำหนด	ไม่ตามระยะเวลาหลักสูตรกำหนด	จำนวนผู้สำเร็จ	ตามระยะเวลาหลักสูตรกำหนด	ไม่ตามระยะเวลาหลักสูตรกำหนด	จำนวนผู้สำเร็จ	ตามระยะเวลาหลักสูตรกำหนด	ไม่ตามระยะเวลาหลักสูตรกำหนด	จำนวนผู้สำเร็จ	ตามระยะเวลาหลักสูตรกำหนด	ไม่ตามระยะเวลาหลักสูตรกำหนด	จำนวนผู้สำเร็จ	ตามระยะเวลาหลักสูตรกำหนด	ไม่ตามระยะเวลาหลักสูตรกำหนด	จำนวนผู้สำเร็จ	ตามระยะเวลาหลักสูตรกำหนด	ร้อยละ (%)	ไม่ตามระยะเวลาหลักสูตรกำหนด	ร้อยละ (%)	ผู้สำเร็จทั้งสิ้น
มทร.อีสาน : นครราชสีมา																				
- คณะบริหารธุรกิจ	-	-	-	143	8	151	735	73	808	8	7	15	-	-	-	886	90.97	88	9.03	974
- คณะวิทยาศาสตร์และศิลปศาสตร์	-	-	-	14	-	14	297	42	339	4	2	6	-	-	-	315	87.74	44	12.26	359
- คณะวิศวกรรมศาสตร์และเทคโนโลยี	-	-	-	292	75	367	596	201	797	10	10	20	1	1	2	899	75.80	287	24.20	1,186
- คณะสถาปัตยกรรมศาสตร์และศิลปกรรมสร้างสรรค์	-	-	-	-	-	-	136	36	172	-	-	0	-	-	-	136	79.07	36	20.93	172
รวมนครราชสีมา				449	83	532	1,764	352	2,116	22	19	41	1	1	2	2,236	83.09	455	16.91	2,691
มทร.อีสาน : วิทยาเขตสุรินทร์																				
- คณะเทคโนโลยีการจัดการ	-	-	-	86	1	87	438	9	447	5	2	7	-	-	0	529	97.78	12	2.22	541
- คณะเกษตรศาสตร์และเทคโนโลยี	-	-	-	146	14	160	326	42	368	1	1	2	1	-	1	474	89.27	57	10.73	531
รวมวิทยาเขตสุรินทร์	-	-	-	232	15	247	764	51	815	6	3	9	1	0	1	1,003	93.56	69	6.44	1,072
มทร.อีสาน : วิทยาเขตขอนแก่น																				
- คณะวิศวกรรมศาสตร์	-	-	0	-	-	0	271	264	535	5	12	17	-	4	4	276	49.64	280	50.36	556
- คณะครุศาสตร์อุตสาหกรรม	33	-	33	137	34	171	246	157	403	-	-	0	-	-	0	416	68.53	191	31.47	607
- คณะบริหารธุรกิจและเทคโนโลยีสารสนเทศ	-	-	0	-	-	0	505	24	529	-	1	1	-	-	0	505	95.28	25	4.72	530
รวมวิทยาเขตขอนแก่น	33	0	33	137	34	171	1,022	445	1,467	5	13	18	0	4	4	1,197	70.70	496	29.30	1,693
มทร.อีสาน : วิทยาเขตสกลนคร																				
- คณะทรัพยากรธรรมชาติ	-	-	-	35	-	35	39	3	42	3	-	3	-	-	0	77	96.25	3	3.75	80
- คณะอุตสาหกรรมและเทคโนโลยี	112	-	112	204	23	227	374	26	400	11	-	11	-	-	0	701	93.47	49	6.53	750
รวม วิทยาเขตสกลนคร	112	0	112	239	23	262	413	29	442	14	0	14	0	0	0	778	93.73	52	6.27	830
รวมทั้งสิ้น	145	0	145	1,057	155	1,212	3,963	877	4,840	47	35	82	2	5	7	5,214	82.95	1,072	17.05	6,286
คิดเป็นร้อยละ	100.00	0.00	2.31	87.21	2.47	19.28	81.88	18.12	77.00	57.32	42.68	1.30	28.57	71.43	0.11					

ตารางแสดงจำนวนผู้สำเร็จการศึกษาที่ได้รับปริญญาเกียรตินิยม ประจำปีการศึกษา 2565

มหาวิทยาลัยเทคโนโลยีราชมงคลอีสาน

คณะ	สรุปจำนวน ผู้สำเร็จการศึกษา ระดับปริญญาตรี	ปริญญาเกียรตินิยม				เหรียญทอง	เหรียญเงิน	รวมทั้งสิ้น
		เกียรตินิยม 1	เกียรตินิยม 2	รวมทั้งสิ้น	ร้อยละ			
1. นครราชสีมา								
- คณะบริหารธุรกิจ	808	27	82	109	13.49	1	1	2
- คณะวิทยาศาสตร์และศิลปศาสตร์	339	8	20	28	8.26	1	1	2
- คณะวิศวกรรมศาสตร์และเทคโนโลยี	797	3	8	11	1.38	1	1	2
- คณะสถาปัตยกรรมศาสตร์และศิลปกรรมสร้างสรรค์	172	14	11	25	14.53	2	1	3
รวมทั้งสิ้น	2,116	52	121	173	8.18	5	4	9
2. วิทยาเขตสุรินทร์								
- คณะเทคโนโลยีการจัดการ	447	36	39	75	16.78	2	1	3
- คณะเกษตรศาสตร์และเทคโนโลยี	368	9	19	28	7.61	1	1	2
รวมทั้งสิ้น	815	45	58	103	12.64	3	2	5
3. วิทยาเขตขอนแก่น								
- คณะวิศวกรรมศาสตร์	535	7	7	14	2.62	1	1	2
- คณะครุศาสตร์อุตสาหกรรม	403	11	11	22	5.46	1	1	2
- คณะบริหารธุรกิจและเทคโนโลยีสารสนเทศ	529	24	36	60	11.34	1	1	2
รวมทั้งสิ้น	1,467	42	54	96	6.54	3	3	6
4. วิทยาเขตสกลนคร								
- คณะทรัพยากรธรรมชาติ	42	12	3	15	35.71	1	2	3
- คณะอุตสาหกรรมและเทคโนโลยี	400	13	27	40	10.00	1	1	2
รวมทั้งสิ้น	442	25	30	55	12.44	2	3	5
สรุปปริญญาเกียรตินิยมทั้งสิ้น	4,840	164	263	427	8.82	13	12	25
คิดเป็นร้อยละ	100	3.39	5.43	8.82	3.04	2.81	5.85	

ตารางแสดงจำนวนผู้สำเร็จการศึกษาที่ได้รับปริญญาเกียรตินิยม ประจำปีการศึกษา 2565

มหาวิทยาลัยเทคโนโลยีราชมงคลอีสาน

คณะ	ผู้สำเร็จการศึกษาระดับปริญญาตรี	เหรียญเกียรตินิยม			
		เหรียญทอง		เหรียญเงิน	
		จำนวน (คน)	เกรด	จำนวน (คน)	เกรด
1. มทร.อีสาน นครราชสีมา					
คณะบริหารธุรกิจ	808	1	4.00	1	3.98
คณะวิทยาศาสตร์และศิลปศาสตร์	339	1	3.92	1	3.87
คณะวิศวกรรมศาสตร์และเทคโนโลยี	797	1	3.83	1	3.80
คณะสถาปัตยกรรมศาสตร์และศิลปกรรมสร้างสรรค์	172	2	3.91	1	3.90
รวม	2,116	5		4	
2. มทร.อีสาน วิทยาเขตสุรินทร์					
คณะเทคโนโลยีการจัดการ	447	2	3.96	1	3.95
คณะเกษตรศาสตร์และเทคโนโลยี	368	1	3.96	1	3.89
รวม	815	3		2	
3. มทร.อีสาน วิทยาเขตขอนแก่น					
คณะวิศวกรรมศาสตร์	535	1	3.93	1	3.90
คณะครุศาสตร์อุตสาหกรรม	403	1	3.96	1	3.95
คณะบริหารธุรกิจและเทคโนโลยีสารสนเทศ	529	1	4.00	1	3.95
รวม	1,467	3		3	
4. มทร.อีสาน วิทยาเขตสกลนคร					
คณะทรัพยากรธรรมชาติ	42	1	3.93	2	3.91
คณะอุตสาหกรรมและเทคโนโลยี	400	1	4.00	1	3.94
รวม	442	2	7.93	3	7.85
รวมทั้งสิ้น	4,840	13		12	

ตารางแสดงจำนวนผู้สำเร็จการศึกษาที่ได้รับปริญญาเกียรตินิยม ประจำปีการศึกษา 2563-2565 มหาวิทยาลัยเทคโนโลยีราชมงคลอีสาน

คณะ	ผู้สำเร็จการศึกษา ระดับปริญญาตรี 2563	เกียรตินิยม 2563		สรุป	ผู้สำเร็จการศึกษา ระดับปริญญาตรี 2564	เกียรตินิยม 2564		สรุป	ผู้สำเร็จการศึกษา ระดับปริญญาตรี 2565	เกียรตินิยม 2565		สรุป	สรุป เกียรตินิยม
		อันดับ1	อันดับ2			อันดับ1	อันดับ2			อันดับ1	อันดับ2		
1. มหาวิทยาลัยเทคโนโลยีราชมงคลอีสาน นครราชสีมา													
คณะบริหารธุรกิจ	807	27	68	95	693	25	45	70	808	27	82	109	274
คณะวิทยาศาสตร์และศิลปศาสตร์	429	16	21	37	432	14	20	34	339	8	20	28	99
คณะวิศวกรรมศาสตร์และเทคโนโลยี	690	6	6	12	802	6	12	18	797	3	8	11	41
คณะสถาปัตยกรรมศาสตร์และศิลปกรรมสร้างสรรค์	233	12	11	23	164	12	12	24	172	14	11	25	72
รวม	2,159	61	106	167	2,091	57	89	146	2,116	52	121	173	486
คิดเป็นร้อยละ		2.83	4.91	7.74		2.73	4.26	6.98		2.46	5.72	8.18	
2. มหาวิทยาลัยเทคโนโลยีราชมงคลอีสาน วิทยาเขตสุรินทร์													
คณะเทคโนโลยีการจัดการ	514	31	55	86	501	28	68	96	447	36	39	75	257
คณะเกษตรศาสตร์และเทคโนโลยี	416	4	7	11	288	8	19	27	368	9	19	28	66
รวม	930	35	62	97	789	36	87	123	815	45	58	103	323
คิดเป็นร้อยละ		3.76	6.67			4.56	11.03			5.52	7.12		
3. มหาวิทยาลัยเทคโนโลยีราชมงคลอีสาน วิทยาเขตขอนแก่น													
คณะวิศวกรรมศาสตร์	509	3	14	17	527	3	21	24	535	7	7	14	55
คณะครุศาสตร์อุตสาหกรรม	296	5	6	11	412	2	8	10	403	11	11	22	43
คณะบริหารธุรกิจและเทคโนโลยีสารสนเทศ	474	24	32	56	529	20	36	56	529	24	36	60	172
รวม	1,279	32	52	84	1,468	25	65	90	1,467	42	54	96	270
คิดเป็นร้อยละ		2.50	4.07			1.70	4.43			2.86	3.68		
4. มหาวิทยาลัยเทคโนโลยีราชมงคลอีสาน วิทยาเขตสกลนคร													
คณะทรัพยากรธรรมชาติ	209	13	10	23	65	4	7	11	42	12	3	15	49
คณะอุตสาหกรรมและเทคโนโลยี	444	5	24	29	333	8	20	28	400	13	27	40	97
รวม	653	18	34	52	398	12	27	39	442	25	30	55	146
คิดเป็นร้อยละ		2.76	5.21			3.02	6.78			5.66	6.79		
รวมทั้งสิ้น	5,021	146	254	400	4,746	130	268	398	4,840	164	263	427	1,225

ตารางแสดงจำนวนผู้สำเร็จการศึกษาระหว่างปีการศึกษา 2561 – 2565

มหาวิทยาลัยเทคโนโลยีราชมงคลอีสาน

ปีการศึกษา	จำนวนผู้สำเร็จทั้งหมด	ระดับการศึกษา				
		ปวช.	ปวส.	ป.ตรี.	ป.โท	ป.เอก
2561	6,613	89	1,303	5,131	90	-
2562	6,261	61	1,040	5,099	61	-
2563	6,266	47	1,104	5,021	91	3
2564	6,138	63	1,230	4,746	91	8
2565	6,286	145	1,212	4,840	82	7
รวมทั้งสิ้น	31,564	405	5,889	24,837	415	18



Thank You
งานทะเบียนและประมวลผล
สำนักส่งเสริมวิชาการและงานทะเบียน
มหาวิทยาลัยเทคโนโลยีราชมงคลอีสาน

