



ผู้สำเร็จการศึกษา

ประจำปีการศึกษา

2566

มหาวิทยาลัยเทคโนโลยีราชมงคลอีสาน
Rajamangala University of Technology Isan

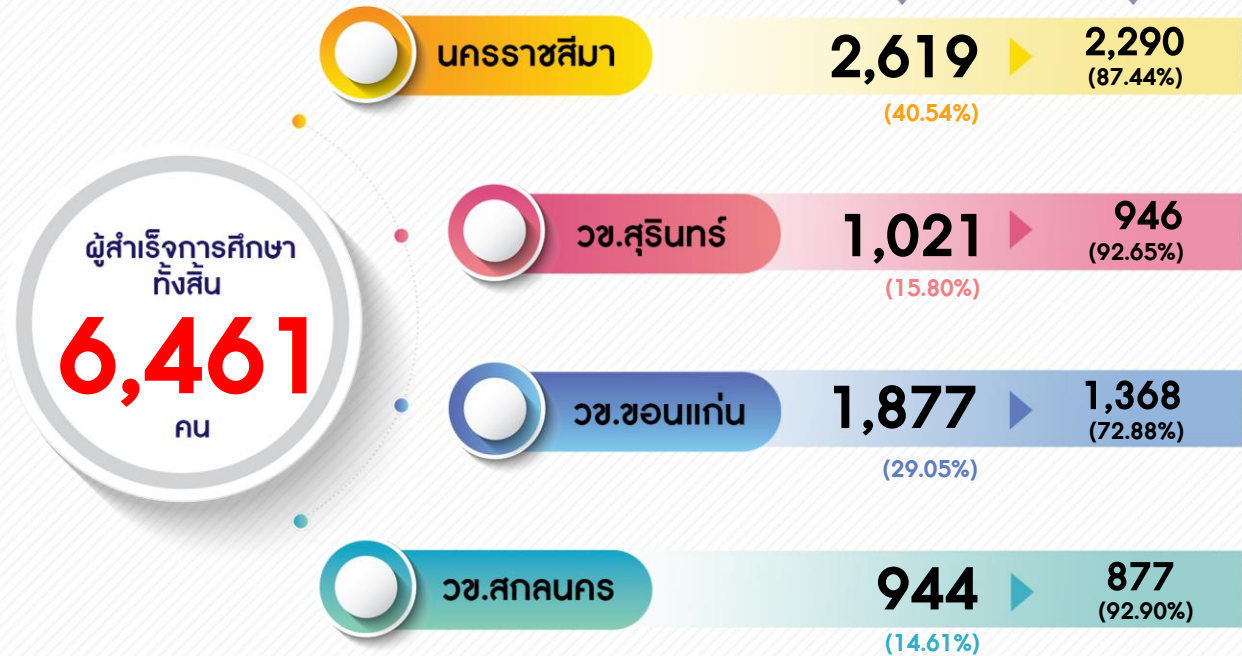
งานทะเบียนและประมวลผล
สำนักส่งเสริมวิชาการและงานทะเบียน

สรุปจำนวนผู้สำเร็จการศึกษา ประจำปีการศึกษา 2566

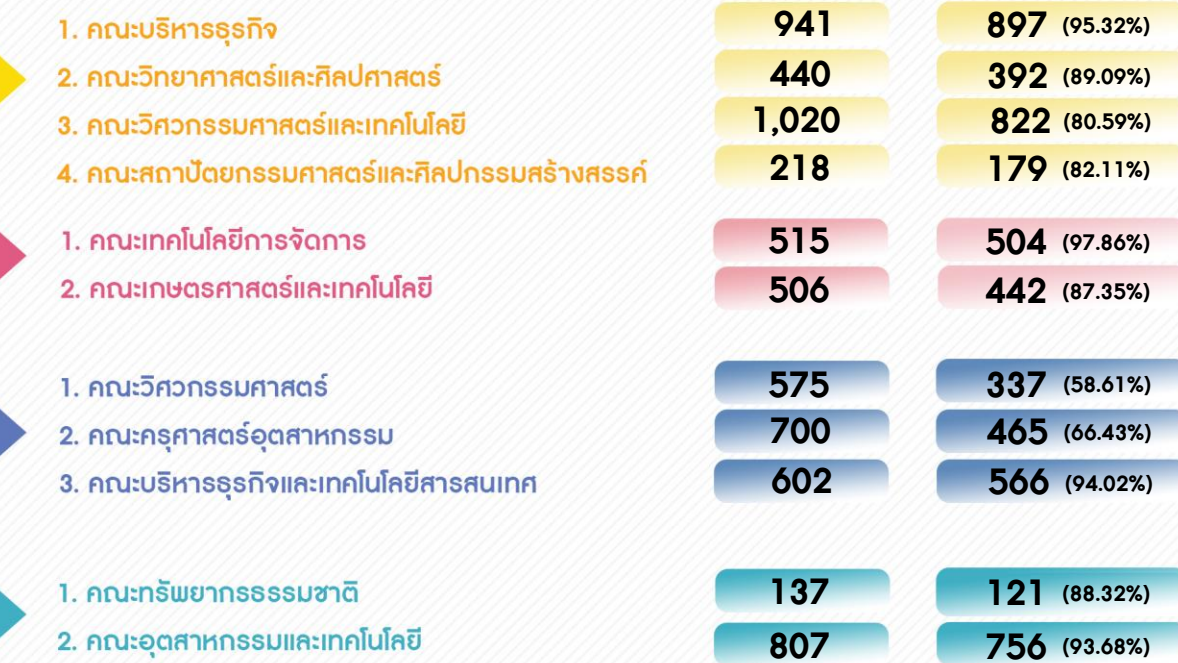
มหาวิทยาลัยเทคโนโลยีราชมงคลธัญบุรี



แยกตามวิทยาเขต



แยกตามคณะ



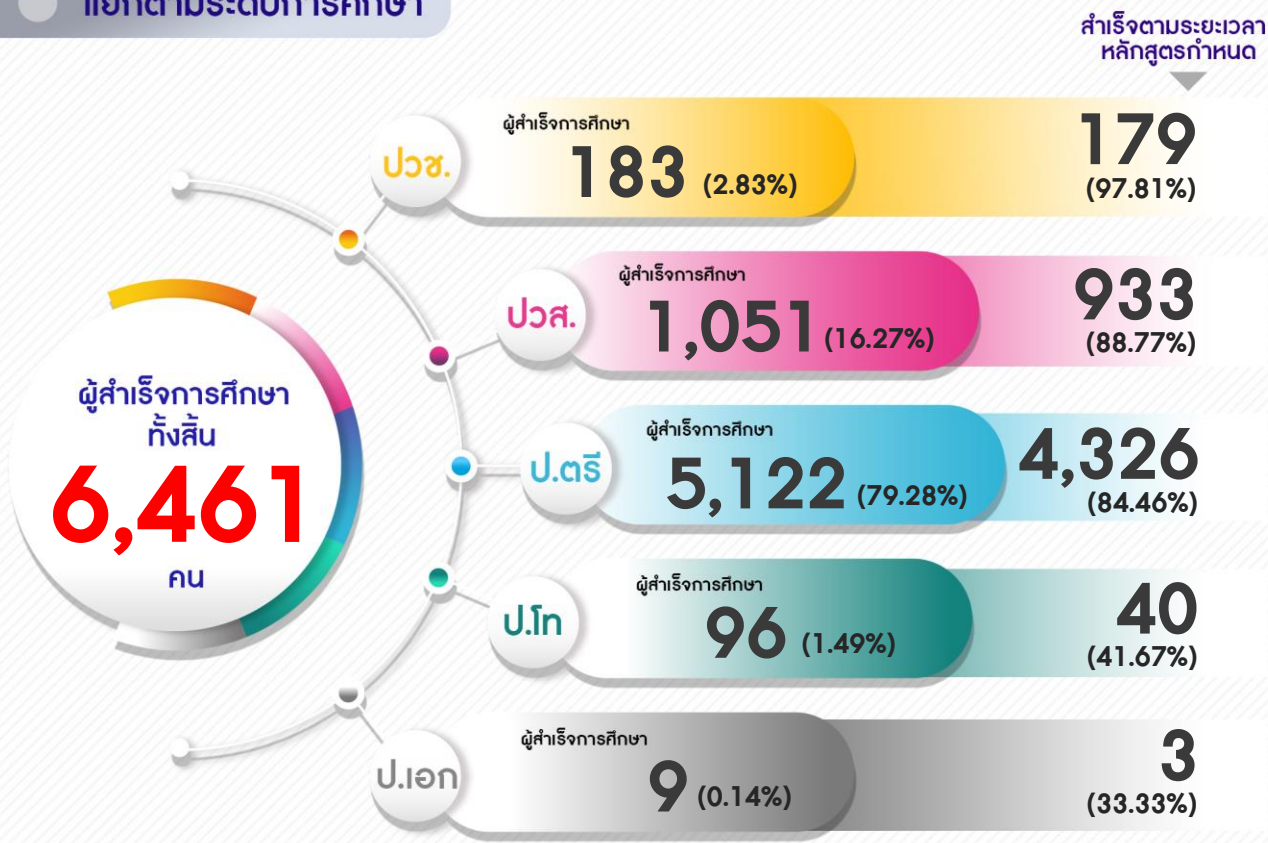
รวมทั้งสิ้น **6,461** **5,481** (84.83%)

ปีการศึกษา	ผู้สำเร็จการศึกษา	สำเร็จตามระยะเวลา	ไม่สำเร็จตามระยะเวลา
2563	6,266	5,187 (82.78%)	1,079 (17.21%)
2564	6,138	5,036 (82.05%)	1,102 (17.95%)
2565	6,286	5,214 (82.95%)	1,072 (17.05%)
2566	6,461	5,481 (84.83%)	980 (15.17%)

สรุปจำนวนผู้สำเร็จการศึกษา ประจำปีการศึกษา 2566 (แยกตามระดับการศึกษา)

มหาวิทยาลัยเทคโนโลยีราชมงคลธัญบุรี

แยกตามระดับการศึกษา



ผู้สำเร็จการศึกษา
ทั้งสิ้น
6,461
คน

	นครราชสีมา	วช.สุรินทร์	วช.ขอนแก่น	วช.สกลนคร
ปวช.	-	-	69	114
ปวส.	349	256	179	267
ป.ตรี	2,229	754	1,609	530
ป.โท	37	8	18	33
ป.เอก	4	3	2	-
ผู้สำเร็จฯ ทั้งหมด	2,619 (40.54%)	1,021 (15.80%)	1,877 (29.05%)	944 (14.61%)

สรุปจำนวนผู้สำเร็จการศึกษาที่ได้รับปริญญาเกียรตินิยม ประจำปีการศึกษา 2566

มหาวิทยาลัยเทคโนโลยีราชมงคลธัญบุรี

ปีการศึกษา 2563

ผู้สำเร็จฯ ป.ตรี 5,021 คน

400 (7.97%)

ปีการศึกษา 2564

ผู้สำเร็จฯ ป.ตรี 4,746 คน

398 (8.39%)

ปีการศึกษา 2565

ผู้สำเร็จฯ ป.ตรี 4,840 คน

427 (8.82%)

ปีการศึกษา 2566

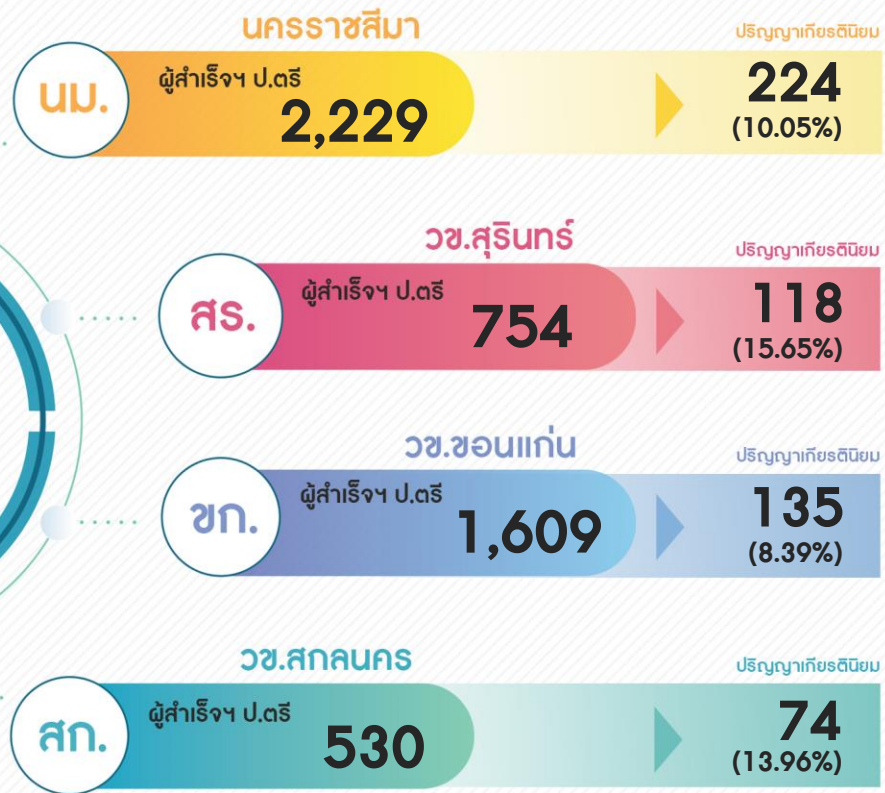
ผู้สำเร็จฯ ป.ตรี 5,122 คน

551 (10.76%)

แยกตามวิทยาเขต

ผู้สำเร็จฯ ป.ตรี 2566 ทั้งหมด

5,122 คน



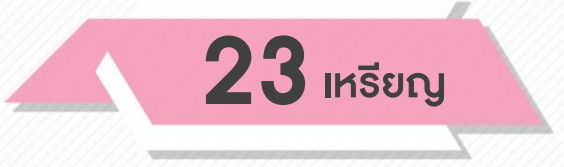
สรุปจำนวนผู้สำเร็จการศึกษาที่ได้เหรียญเกียรตินิยม ประจำปีการศึกษา 2566

มหาวิทยาลัยเทคโนโลยีราชมงคลอีสาน

ปีการศึกษา 2563



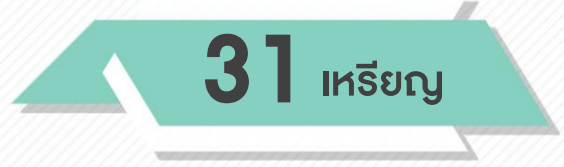
ปีการศึกษา 2564



ปีการศึกษา 2565



ปีการศึกษา 2566



แยกตามวิทยาเขต



แยกตามคณะ

ผู้สำเร็จฯ ป.ตรี	เหรียญทอง	เหรียญเงิน
2,229	4	5
754	6	5
1,609	3	4
530	2	2

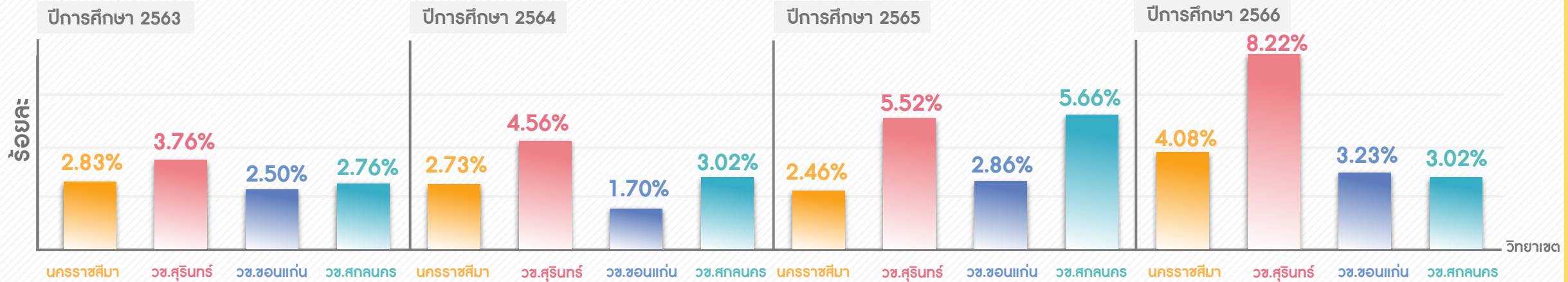
- 1. คณะบริหารธุรกิจ
- 2. คณะวิทยาศาสตร์และศิลปศาสตร์
- 3. คณะวิศวกรรมศาสตร์และเทคโนโลยี
- 4. คณะสถาปัตยกรรมศาสตร์และศิลปกรรมสร้างสรรค์
- 1. คณะเทคโนโลยีการจัดการ
- 2. คณะเกษตรศาสตร์และเทคโนโลยี
- 1. คณะวิศวกรรมศาสตร์
- 2. คณะครุศาสตร์อุตสาหกรรม
- 3. คณะบริหารธุรกิจและเทคโนโลยีสารสนเทศ
- 1. คณะทรัพยากรธรรมชาติ
- 2. คณะอุตสาหกรรมและเทคโนโลยี

เหรียญทอง (เกรดเฉลี่ย)	เหรียญเงิน (เกรดเฉลี่ย)
4.00	3.97
3.97	3.95
3.86	3.77
3.96	3.94
4.00	3.98
3.93	3.91
3.93	3.87
3.91	3.90
3.98	3.97
3.93	3.89
3.94	3.90

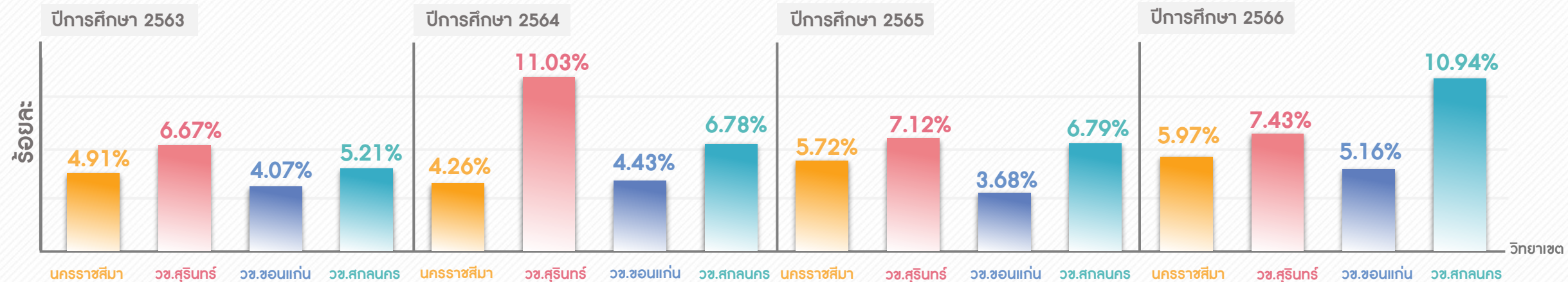
เปรียบเทียบจำนวนผู้สำเร็จการศึกษาที่ได้รับปริญญาเกียรตินิยม ประจำปีการศึกษา 2563 - 2566

มหาวิทยาลัยเทคโนโลยีราชมงคลอีสาน

เกียรตินิยมอันดับ 1



เกียรตินิยมอันดับ 2



ตารางแสดงจำนวนผู้สำเร็จการศึกษา ประจำปีการศึกษา 2566

มหาวิทยาลัยเทคโนโลยีราชมงคลอีสาน

คณะ	ปีการศึกษา 1/2566					รวม	ปีการศึกษา 2/2566					รวม	ปีการศึกษา ฤดูร้อน/2566					รวม	ปีการศึกษา 2566					รวมทั้งสิ้น	ร้อยละ	
	ปวช.	ปวส.	ป.ตรี	ป.โท	ป.เอก		ปวช.	ปวส.	ป.ตรี	ป.โท	ป.เอก		ปวช.	ปวส.	ป.ตรี	ป.โท	ป.เอก		ปวช.	ปวส.	ป.ตรี	ป.โท	ป.เอก			
1. มทร.อีสาน นครราชสีมา																										
คณะบริหารธุรกิจ	-	5	24	5	-	34	-	59	571	8	-	638	0	42	224	3	0	269	0	106	819	16	0	941	35.93	
คณะวิทยาศาสตร์และศิลปศาสตร์	-	3	22	4	-	29	-	-	367	4	-	371	0	0	40	0	0	40	0	3	429	8	0	440	16.80	
คณะวิศวกรรมศาสตร์และเทคโนโลยี	-	29	143	4	1	177	-	74	440	6	3	523	0	137	180	3	0	320	0	240	763	13	4	1,020	38.95	
คณะสถาปัตยกรรมศาสตร์และศิลปกรรมสร้างสรรค์	-	-	7	-	-	7	-	-	176	-	-	176	0	0	35	0	0	35	0	0	218	0	0	218	8.32	
รวมผู้สำเร็จการศึกษาทั้งสิ้น	0	37	196	13	1	247	0	133	1,554	18	3	1,708	0	179	479	6	0	664	0	349	2,229	37	4	2,619	40.54	
2. มทร.อีสาน วิทยาเขตสุรินทร์																										
คณะเทคโนโลยีการจัดการ	-	2	66	-	-	68	-	97	309	2	-	408	0	6	32	1	0	39	0	105	407	3	0	515	50.44	
คณะเกษตรศาสตร์และเทคโนโลยี	-	19	64	2	3	88	-	65	223	3	-	291	0	67	60	0	0	127	0	151	347	5	3	506	49.56	
รวมผู้สำเร็จการศึกษาทั้งสิ้น	0	21	130	2	3	156	0	162	532	5	0	699	0	73	92	1	0	166	0	256	754	8	3	1,021	15.80	
3. มทร.อีสาน วิทยาเขตขอนแก่น																										
คณะวิศวกรรมศาสตร์	-	-	157	5	2	164	-	-	261	3	-	264	0	0	140	7	0	147	0	0	558	15	2	575	30.63	
คณะครุศาสตร์อุตสาหกรรม	-	8	178	-	-	186	49	81	224	-	-	354	20	90	50	0	0	160	69	179	452	0	0	700	37.29	
คณะบริหารธุรกิจและเทคโนโลยีสารสนเทศ	-	-	42	2	-	44	-	-	442	1	-	443	0	0	115	0	0	115	0	0	599	3	0	602	32.07	
รวมผู้สำเร็จการศึกษาทั้งสิ้น	0	8	377	7	2	394	49	81	927	4	0	1,061	20	90	305	7	0	422	69	179	1,609	18	2	1,877	29.05	
4. มทร.อีสาน วิทยาเขตสกลนคร																										
คณะทรัพยากรธรรมชาติ	-	11	24	-	-	35	6	29	25	10	-	70	0	16	13	3	0	32	6	56	62	13	0	137	14.51	
คณะอุตสาหกรรมและเทคโนโลยี	2	13	109	-	-	124	82	44	302	15	-	443	24	154	57	5	0	240	108	211	468	20	0	807	85.49	
รวมผู้สำเร็จการศึกษาทั้งสิ้น	2	24	133	0	0	159	88	73	327	25	0	513	24	170	70	8	0	272	114	267	530	33	0	944	14.61	
สรุปผู้สำเร็จการศึกษาทั้งสิ้น	2	90	836	22	6	956	137	449	3,340	52	3	3,981	44	512	946	22	0	1,524	183	1,051	5,122	96	9	6,461	100.00	
คิดเป็นร้อยละ	14.80					61.62					23.59					100.00										

ตารางแสดงจำนวนผู้สำเร็จการศึกษาสำเร็จตามระยะเวลาหลักสูตร ประจำปีการศึกษา 2566

มหาวิทยาลัยเทคโนโลยีราชมงคลอีสาน

คณะ/ระดับ	ปวช.			ปวส.			ปริญญาตรี			ปริญญาโท			ปริญญาเอก			รวมทั้งสิ้น				
	ตาม ระยะเวลา หลักสูตร กำหนด	ไม่ตาม ระยะเวลา หลักสูตร กำหนด	จำนวน ผู้สำเร็จ	ตาม ระยะเวลา หลักสูตร กำหนด	ไม่ตาม ระยะเวลา หลักสูตร กำหนด	จำนวน ผู้สำเร็จ	ตาม ระยะเวลา หลักสูตร กำหนด	ไม่ตาม ระยะเวลา หลักสูตร กำหนด	จำนวน ผู้สำเร็จ	ตาม ระยะเวลา หลักสูตร กำหนด	ไม่ตาม ระยะเวลา หลักสูตร กำหนด	จำนวน ผู้สำเร็จ	ตาม ระยะเวลา หลักสูตร กำหนด	ไม่ตาม ระยะเวลา หลักสูตร กำหนด	จำนวน ผู้สำเร็จ	ตาม ระยะเวลา หลักสูตร กำหนด	ร้อยละ (%)	ไม่ตาม ระยะเวลา หลักสูตร กำหนด	ร้อยละ (%)	ผู้สำเร็จ ทั้งสิ้น
มทร.อีสาน : นครราชสีมา																				
- คณะบริหารธุรกิจ	-	-	0	91	15	106	804	15	819	2	14	16	-	-	0	897	95.32	44	4.68	941
- คณะวิทยาศาสตร์และศิลปศาสตร์	-	-	0	-	3	3	391	38	429	1	7	8	-	-	0	392	89.09	48	10.91	440
- คณะวิศวกรรมศาสตร์และเทคโนโลยี	-	-	0	203	37	240	614	149	763	3	10	13	2	2	4	822	80.59	198	19.41	1,020
- คณะสถาปัตยกรรมศาสตร์และศิลปกรรมสร้างสรรค์	-	-	0	-	-	0	179	39	218	-	-	0	-	-	0	179	82.11	39	17.89	218
รวมนครราชสีมา	0	0	0	294	55	349	1,988	241	2,229	6	31	37	2	2	4	2,290	87.44	329	12.56	2,619
คิดเป็นร้อยละ	0.00	0.00	0.00	84.24	15.76	13.33	89.19	10.81	85.11	16.22	83.78	1.41	50.00	50.00	0.15	87.44		12.56		40.54
มทร.อีสาน : วิทยาเขตสุรินทร์																				
- คณะเทคโนโลยีการจัดการ	-	-	0	103	2	105	401	6	407	-	3	3	-	-	0	504	97.86	11	2.14	515
- คณะเกษตรศาสตร์และเทคโนโลยี	-	-	0	132	19	151	308	39	347	1	4	5	1	2	3	442	87.35	64	12.65	506
รวมวิทยาเขตสุรินทร์	0	0	0	235	21	256	709	45	754	1	7	8	1	2	3	946	92.65	75	7.35	1,021
คิดเป็นร้อยละ	0.00	0.00	0.00	91.80	8.20	25.07	94.03	5.97	73.85	12.50	87.50	0.78	33.33	66.67	0.29	92.65		7.35		15.80
มทร.อีสาน : วิทยาเขตขอนแก่น																				
- คณะวิศวกรรมศาสตร์	-	-	0	-	-	0	329	229	558	8	7	15	-	2	2	337	58.61	238	41.39	575
- คณะครุศาสตร์อุตสาหกรรม	67	2	69	158	21	179	240	212	452	-	-	0	-	-	0	465	66.43	235	33.57	700
- คณะบริหารธุรกิจและเทคโนโลยีสารสนเทศ	-	-	0	-	-	0	565	34	599	1	2	3	-	-	0	566	94.02	36	5.98	602
รวมวิทยาเขตขอนแก่น	67	2	69	158	21	179	1,134	475	1,609	9	9	18	0	2	2	1,368	72.88	509	27.12	1,877
คิดเป็นร้อยละ	97.10	2.90	3.68	88.27	11.73	9.54	70.48	29.52	85.72	50.00	50.00	0.96	0.00	100.00	0.11	72.88		27.12		29.05
มทร.อีสาน : วิทยาเขตสกลนคร																				
- คณะทรัพยากรธรรมชาติ	6	-	6	51	5	56	57	5	62	7	6	13	-	-	0	121	88.32	16	11.68	137
- คณะอุตสาหกรรมและเทคโนโลยี	106	2	108	195	16	211	438	30	468	17	3	20	-	-	0	756	93.68	51	6.32	807
รวม วิทยาเขตสกลนคร	112	2	114	246	21	267	495	35	530	24	9	33	0	0	0	877	92.90	67	7.10	944
คิดเป็นร้อยละ	98.25	1.75	12.08	92.13	7.87	28.28	93.40	6.60	56.14	72.73	27.27	3.50	0.00	0.00	0.00	92.90		7.10		14.61
รวมทั้งสิ้น	179	4	183	933	118	1,051	4,326	796	5,122	40	56	96	3	6	9	5,481	84.83	980	15.17	6,461
คิดเป็นร้อยละ	97.81	2.19	2.83	88.77	11.23	16.27	84.46	15.54	79.28	41.67	58.33	1.49	33.33	66.67	0.14					

ตารางแสดงจำนวนผู้สำเร็จการศึกษาที่ได้รับปริญญาเกียรตินิยม ประจำปีการศึกษา 2566

มหาวิทยาลัยเทคโนโลยีราชมงคลอีสาน

คณะ	สรุปจำนวน ผู้สำเร็จการศึกษา ระดับปริญญาตรี	ปริญญาเกียรตินิยม				เหรียญทอง	เหรียญเงิน	รวมทั้งสิ้น
		เกียรตินิยม 1	เกียรตินิยม 2	รวมทั้งสิ้น	ร้อยละ			
1. นครราชสีมา								
- คณะบริหารธุรกิจ	819	49	61	110	13.43	1	1	2
- คณะวิทยาศาสตร์และศิลปศาสตร์	429	27	42	69	16.08	1	1	2
- คณะวิศวกรรมศาสตร์และเทคโนโลยี	763	2	12	14	1.83	1	1	2
- คณะสถาปัตยกรรมศาสตร์และศิลปกรรมสร้างสรรค์	218	13	18	31	14.22	1	2	3
รวมทั้งสิ้น	2,229	91	133	224	10.05	4	5	9
2. วิทยาเขตสุรินทร์								
- คณะเทคโนโลยีการจัดการ	407	54	40	94	23.10	5	4	9
- คณะเกษตรศาสตร์และเทคโนโลยี	347	8	16	24	6.92	1	1	2
รวมทั้งสิ้น	754	62	56	118	15.65	6	5	11
3. วิทยาเขตขอนแก่น								
- คณะวิศวกรรมศาสตร์	558	2	7	9	1.61	1	1	2
- คณะครุศาสตร์อุตสาหกรรม	452	9	26	35	7.74	1	2	3
- คณะบริหารธุรกิจและเทคโนโลยีสารสนเทศ	599	41	50	91	15.19	1	1	2
รวมทั้งสิ้น	1,609	52	83	135	8.39	3	4	7
4. วิทยาเขตสกลนคร								
- คณะทรัพยากรธรรมชาติ	62	3	10	13	20.97	1	1	2
- คณะอุตสาหกรรมและเทคโนโลยี	468	13	48	61	13.03	1	1	2
รวมทั้งสิ้น	530	16	58	74	13.96	2	2	4
สรุปปริญญาเกียรตินิยมทั้งสิ้น	5,122	221	330	551	10.76	15	16	31
คิดเป็นร้อยละ		4.31	6.44	10.76		2.72	2.90	5.63

ตารางแสดงจำนวนผู้สำเร็จการศึกษาที่ได้รับปริญญาเกียรตินิยม ประจำปีการศึกษา 2566

มหาวิทยาลัยเทคโนโลยีราชมงคลอีสาน

คณะ	ผู้สำเร็จการศึกษาระดับปริญญาตรี	เหรียญเกียรตินิยม			
		เหรียญทอง		เหรียญเงิน	
		จำนวน (คน)	เกรด	จำนวน (คน)	เกรด
1. มทร.อีสาน นครราชสีมา					
- คณะบริหารธุรกิจ	819	1	4.00	1	3.97
- คณะวิทยาศาสตร์และศิลปศาสตร์	429	1	3.97	1	3.95
- คณะวิศวกรรมศาสตร์และเทคโนโลยี	763	1	3.86	1	3.77
- คณะสถาปัตยกรรมศาสตร์และศิลปกรรมสร้างสรรค์	218	1	3.96	2	3.94
รวม	2,229	4		5	
2. มทร.อีสาน วิทยาเขตสุรินทร์					
- คณะเทคโนโลยีการจัดการ	407	5	4.00	4	3.98
- คณะเกษตรศาสตร์และเทคโนโลยี	347	1	3.93	1	3.91
รวม	754	6		5	
3. มทร.อีสาน วิทยาเขตขอนแก่น					
- คณะวิศวกรรมศาสตร์	558	1	3.93	1	3.87
- คณะครุศาสตร์อุตสาหกรรม	452	1	3.91	2	3.90
- คณะบริหารธุรกิจและเทคโนโลยีสารสนเทศ	599	1	3.98	1	3.97
รวม	1,609	3		4	
4. มทร.อีสาน วิทยาเขตสกลนคร					
- คณะทรัพยากรธรรมชาติ	62	1	3.93	1	3.89
- คณะอุตสาหกรรมและเทคโนโลยี	468	1	3.94	1	3.90
รวม	530	2	7.87	2	7.79
รวมทั้งสิ้น	5,122	15		16	

ตารางแสดงจำนวนผู้สำเร็จการศึกษาที่ได้รับปริญญาเกียรตินิยม ประจำปีการศึกษา 2563-2566 มหาวิทยาลัยเทคโนโลยีราชมงคลอีสาน

คณะ	ผู้สำเร็จการศึกษา ระดับปริญญาตรี 2563	เกียรตินิยม 2563		สรุป	ผู้สำเร็จการศึกษา ระดับปริญญาตรี 2564	เกียรตินิยม 2564		สรุป	ผู้สำเร็จการศึกษา ระดับปริญญาตรี 2565	เกียรตินิยม 2565		สรุป	ผู้สำเร็จการศึกษา ระดับปริญญาตรี 2566	เกียรตินิยม 2566		สรุป	สรุป เกียรตินิยม
		อันดับ1	อันดับ2			อันดับ1	อันดับ2			อันดับ1	อันดับ2			อันดับ1	อันดับ2		
1. มหาวิทยาลัยเทคโนโลยีราชมงคลอีสาน นครราชสีมา																	
คณะบริหารธุรกิจ	807	27	68	95	693	25	45	70	808	27	82	109	819	49	61	110	274
คณะวิทยาศาสตร์และศิลปศาสตร์	429	16	21	37	432	14	20	34	339	8	20	28	429	27	42	69	99
คณะวิศวกรรมศาสตร์และเทคโนโลยี	690	6	6	12	802	6	12	18	797	3	8	11	763	2	12	14	41
คณะสถาปัตยกรรมศาสตร์และศิลปกรรมสร้างสรรค์	233	12	11	23	164	12	12	24	172	14	11	25	218	13	18	31	72
รวม	2,159	61	106	167	2,091	57	89	146	2,116	52	121	173	2,229	91	133	224	486
คิดเป็นร้อยละ		2.83	4.91	7.74		2.73	4.26	6.98		2.46	5.72	8.18		4.08	5.97	10.05	
2. มหาวิทยาลัยเทคโนโลยีราชมงคลอีสาน วิทยาเขตสุรินทร์																	
คณะเทคโนโลยีการจัดการ	514	31	55	86	501	28	68	96	447	36	39	75	407	54	40	94	257
คณะเกษตรศาสตร์และเทคโนโลยี	416	4	7	11	288	8	19	27	368	9	19	28	347	8	16	24	66
รวม	930	35	62	97	789	36	87	123	815	45	58	103	754	62	56	118	323
คิดเป็นร้อยละ		3.76	6.67			4.56	11.03			5.52	7.12			8.22	7.43	15.65	
3. มหาวิทยาลัยเทคโนโลยีราชมงคลอีสาน วิทยาเขตขอนแก่น																	
คณะวิศวกรรมศาสตร์	509	3	14	17	527	3	21	24	535	7	7	14	558	2	7	9	64
คณะครุศาสตร์อุตสาหกรรม	296	5	6	11	412	2	8	10	403	11	11	22	452	9	26	35	78
คณะบริหารธุรกิจและเทคโนโลยีสารสนเทศ	474	24	32	56	529	20	36	56	529	24	36	60	599	41	50	91	263
รวม	1,279	32	52	84	1,468	25	65	90	1,467	42	54	96	1,609	52	83	135	405
คิดเป็นร้อยละ		2.50	4.07			1.70	4.43			2.86	3.68			3.23	5.16	8.39	
4. มหาวิทยาลัยเทคโนโลยีราชมงคลอีสาน วิทยาเขตสกลนคร																	
คณะทรัพยากรธรรมชาติ	209	13	10	23	65	4	7	11	42	12	3	15	62	3	10	13	62
คณะอุตสาหกรรมและเทคโนโลยี	444	5	24	29	333	8	20	28	400	13	27	40	468	13	48	61	158
รวม	653	18	34	52	398	12	27	39	442	25	30	55	530	16	58	74	220
คิดเป็นร้อยละ		2.76	5.21			3.02	6.78			5.66	6.79			3.02	10.94	13.96	
รวมทั้งสิ้น	5,021	146	254	400	4,746	130	268	398	4,840	164	263	427	5,122	221	330	551	1,434

ตารางแสดงจำนวนผู้สำเร็จการศึกษาระหว่างปีการศึกษา 2561 – 2566

มหาวิทยาลัยเทคโนโลยีราชมงคลอีสาน

ปีการศึกษา	จำนวนผู้สำเร็จทั้งหมด	ระดับการศึกษา				
		ปวช.	ปวส.	ป.ตรี	ป.โท.	ป.เอก
2561	6,691	89	1,303	5,208	91	0
2562	6,261	61	1,040	5,099	61	0
2563	6,266	47	1,104	5,021	91	3
2564	6,138	63	1,230	4,746	91	8
2565	6,286	145	1,212	4,840	82	7
2566	6,461	183	1,051	5,122	96	9
รวมทั้งสิ้น	38,103	588	6,940	30,036	512	27



Thank You
งานทะเบียนและประมวลผล
สำนักส่งเสริมวิชาการและงานทะเบียน
มหาวิทยาลัยเทคโนโลยีราชมงคลอีสาน



ข้อมูลสถิตินักศึกษาที่สำเร็จการศึกษา ประจำปีการศึกษา 2561 -2566 (แยกตามวิทยาเขต/คณะ)

มหาวิทยาลัยเทคโนโลยีราชมงคลอีสาน

คณะ	ระดับการศึกษา						รวมทั้งสิ้น
	2561	2562	2563	2564	2565	2566	
1. มทร.อีสาน นครราชสีมา							
1. คณะบริหารธุรกิจ	1,006	986	965	894	974	941	5,766
2. คณะวิทยาศาสตร์และศิลปศาสตร์	391	430	447	445	359	440	2,512
3. คณะวิศวกรรมศาสตร์และเทคโนโลยี	972	887	973	1,138	1,186	1,020	6,176
4. คณะสถาปัตยกรรมศาสตร์และศิลปกรรมสร้างสรรค์	249	227	233	164	172	218	1,263
รวม	2,618	2,530	2,618	2,641	2,691	2,619	15,717
2. มทร.อีสาน วิทยาเขตสุรินทร์							
1. คณะเทคโนโลยีการจัดการ	723	705	632	627	541	515	3,743
2. คณะเกษตรศาสตร์และเทคโนโลยี	635	414	607	457	531	506	3,150
รวม	1,358	1,119	1,239	1,084	1,072	1,021	6,893
3. มทร.อีสาน วิทยาเขตขอนแก่น							
1. คณะวิศวกรรมศาสตร์	527	522	524	545	556	575	3,249
2. คณะครุศาสตร์อุตสาหกรรม	700	590	469	609	607	700	3,675
3. คณะบริหารธุรกิจและเทคโนโลยีสารสนเทศ	472	467	474	529	530	602	3,074
รวม	1,699	1,579	1,467	1,683	1,693	1,877	9,998
4. มทร.อีสาน วิทยาเขตสกลนคร							
1. คณะทรัพยากรธรรมชาติ	214	226	224	89	80	137	970
2. คณะอุตสาหกรรมและเทคโนโลยี	802	807	718	641	750	807	4,525
รวม	1,016	1,033	942	730	830	944	5,495
รวมผู้สำเร็จการศึกษาทั้งสิ้น	6,691	6,261	6,266	6,138	6,286	6,461	38,103

ข้อมูลสถิตินักศึกษาที่สำเร็จการศึกษา ประจำปีการศึกษา 2561 -2566 (แยกตามวิทยาเขต/ คณะ/ ระดับการศึกษา)

มหาวิทยาลัยเทคโนโลยีราชมงคลอีสาน

คณะ	ปีการศึกษา																												รวมทั้งสิ้น		
	ปวช.						ปวส.						ป.ตรี						ป.โท						ป.เอก						
	2561	2562	2563	2564	2565	2566	2561	2562	2563	2564	2565	2566	2561	2562	2563	2564	2565	2566	2561	2562	2563	2564	2565	2566	2561	2562	2563	2564		2565	2566
1. มทร.อีสาน นครราชสีมา																															
1. คณะบริหารธุรกิจ	-	-	-	-	-	-	159	163	141	177	151	106	819	806	807	693	808	819	28	17	17	24	15	16	-	-	-	-	-	-	5,766
2. คณะวิทยาศาสตร์และศิลปศาสตร์	-	-	-	-	-	-	-	-	-	7	14	3	377	425	429	432	339	429	14	5	17	6	6	8	-	-	1	-	-	-	2,512
3. คณะวิศวกรรมศาสตร์และเทคโนโลยี	-	-	-	-	-	-	265	181	251	311	367	240	676	684	690	802	797	763	31	22	30	20	20	13	-	-	2	5	2	4	6,176
4. คณะสถาปัตยกรรมศาสตร์และศิลปกรรมสร้างสรรค์	-	-	-	-	-	-	-	-	-	-	-	-	249	227	233	164	172	218	-	-	-	-	-	-	-	-	-	-	-	-	1,263
รวมมทร.อีสาน นครราชสีมา	0	0	0	0	0	0	424	344	392	495	532	349	2,121	2,142	2,159	2,091	2,116	2,229	73	44	64	50	41	37	0	0	3	5	2	4	15,717
2. มทร.อีสาน วิทยาเขตสุรินทร์																															
1. คณะเทคโนโลยีการจัดการ	-	-	-	-	-	-	128	146	118	126	87	105	595	559	514	501	447	407	-	-	-	-	7	3	-	-	-	-	-	-	3,743
2. คณะเกษตรศาสตร์และเทคโนโลยี	-	-	-	-	-	-	211	113	187	163	160	151	423	301	416	288	368	347	1	-	4	6	2	5	-	-	-	-	1	3	3,150
รวมมทร.อีสาน วิทยาเขตสุรินทร์	0	0	0	0	0	0	339	259	305	289	247	256	1,018	860	930	789	815	754	1	0	4	6	9	8	0	0	0	0	1	3	6,893
3. มทร.อีสาน วิทยาเขตขอนแก่น																															
1. คณะวิศวกรรมศาสตร์	-	-	-	-	-	-	-	-	-	-	-	-	511	508	509	527	535	558	16	14	15	15	17	15	-	-	-	3	4	2	3,249
2. คณะครุศาสตร์อุตสาหกรรม	-	-	-	-	33	69	310	221	172	196	171	179	390	369	296	412	403	452	-	-	1	1	-	-	-	-	-	-	-	-	3,675
3. คณะบริหารธุรกิจและเทคโนโลยีสารสนเทศ	-	-	-	-	-	-	-	-	-	-	-	-	472	467	474	529	529	599	-	-	-	-	1	3	-	-	-	-	-	-	3,074
รวมมทร.อีสาน วิทยาเขตขอนแก่น	0	0	0	0	33	69	310	221	172	196	171	179	1,373	1,344	1,279	1,468	1,467	1,609	16	14	16	16	18	18	0	0	0	3	4	2	9,998
4. มทร.อีสาน วิทยาเขตสกลนคร																															
1. คณะทรัพยากรธรรมชาติ	-	-	-	-	-	6	-	-	8	15	35	56	213	223	209	65	42	62	1	3	7	9	3	13	-	-	-	-	-	-	970
2. คณะอุตสาหกรรมและเทคโนโลยี	89	61	47	63	112	108	230	216	227	235	227	211	483	530	444	333	400	468	-	-	-	10	11	20	-	-	-	-	-	-	4,525
รวมมทร.อีสาน วิทยาเขตสกลนคร	89	61	47	63	112	114	230	216	235	250	262	267	696	753	653	398	442	530	1	3	7	19	14	33	0	0	0	0	0	0	5,495
รวมผู้สำเร็จการศึกษาทั้งสิ้น	89	61	47	63	145	183	1,303	1,040	1,104	1,230	1,212	1,051	5,208	5,099	5,021	4,746	4,840	5,122	91	61	91	91	82	96	0	0	3	8	7	9	38,103

ข้อมูลสถิตินักศึกษาที่สำเร็จการศึกษา ประจำปีการศึกษา 2561 -2566 (แยกตามสาขาวิชา)

ระดับประกาศนียบัตรวิชาชีพ (ปวช.) มหาวิทยาลัยเทคโนโลยีราชมงคลอีสาน

คณะ/สาขา	ปีการศึกษา						รวมผู้สำเร็จ
	2561	2562	2563	2564	2565	2566	การศึกษาทั้งสิ้น
วิทยาเขตขอนแก่น							
คณะครุศาสตร์อุตสาหกรรม							
สาขาวิชาเทคโนโลยีการเขียนแบบเครื่องกล	-	-	-	-	-	10	10
สาขาวิชาช่างเทคนิคคอมพิวเตอร์	-	-	-	-	7	7	14
สาขาวิชาช่างไฟฟ้ากำลัง	-	-	-	-	7	16	23
สาขาวิชาช่างก่อสร้าง	-	-	-	-	7	13	20
สาขาวิชาช่างยนต์	-	-	-	-	9	11	20
สาขาวิชาช่างอิเล็กทรอนิกส์	-	-	-	-	3	12	15
รวมคณะครุศาสตร์อุตสาหกรรม	0	0	0	0	33	69	102
รวมระดับประกาศนียบัตรวิชาชีพ (มทร.อีสาน วิทยาเขตขอนแก่น)	0	0	0	0	33	69	102
วิทยาเขตสกลนคร							
คณะทรัพยากรธรรมชาติ							
สาขาวิชาเกษตรศาสตร์	-	-	-	-	-	6	6
รวมคณะทรัพยากรธรรมชาติ	0	0	0	0	0	6	6
คณะอุตสาหกรรมและเทคโนโลยี							
ประกาศนียบัตรวิชาชีพ (เตรียมบริหารธุรกิจ - การบัญชี)	24	-	-	-	-	-	24
ประกาศนียบัตรวิชาชีพ (เตรียมบริหารธุรกิจ)	9	-	-	-	-	-	9
ประกาศนียบัตรวิชาชีพ (เตรียมวิศวกรรมศาสตร์ - เครื่องกล)	8	-	-	-	-	-	8
ประกาศนียบัตรวิชาชีพ (เตรียมวิศวกรรมศาสตร์ - ไฟฟ้าและอิเล็กทรอนิกส์)	27	-	-	-	-	-	27
ประกาศนียบัตรวิชาชีพ (เตรียมวิศวกรรมศาสตร์ - โยธา)	13	-	-	-	-	-	13
ประกาศนียบัตรวิชาชีพ (เตรียมวิศวกรรมศาสตร์)	8	-	-	-	-	-	8
สาขาวิชาบัญชี	-	19	5	8	12	21	65
สาขาวิชาเครื่องกล	-	14	12	14	-	-	40
สาขาวิชาไฟฟ้าและอิเล็กทรอนิกส์	-	13	22	17	-	-	52
สาขาวิชาโยธา	-	15	8	24	-	-	47
สาขาวิชาการจัดการโลจิสติกส์	-	-	-	-	-	-	0
สาขาวิชาช่างกลโรงงาน	-	-	-	-	8	5	13
สาขาวิชาช่างยนต์	-	-	-	-	27	15	42
สาขาวิชาเกษตรศาสตร์	-	-	-	-	-	-	0
สาขาวิชาไฟฟ้ากำลัง	-	-	-	-	40	45	85
สาขาวิชาช่างโยธา	-	-	-	-	25	22	47
รวมคณะอุตสาหกรรมและเทคโนโลยี	89	61	47	63	112	108	480
รวมระดับประกาศนียบัตรวิชาชีพ (มทร.อีสาน วิทยาเขตสกลนคร)	89	61	47	63	112	114	486
รวมระดับประกาศนียบัตรวิชาชีพ (ปวช.)	89	61	47	63	145	183	588

ข้อมูลสถิตินักศึกษาที่สำเร็จการศึกษา ประจำปีการศึกษา 2561 -2566 (แยกตามสาขาวิชา)

ระดับประกาศนียบัตรวิชาชีพชั้นสูง (ปวส.) มหาวิทยาลัยเทคโนโลยีราชมงคลอีสาน

คณะ/สาขา	ปีการศึกษา						รวมผู้สำเร็จ การศึกษาทั้งสิ้น
	2561	2562	2563	2564	2565	2566	
1. มทร.อีสาน นครราชสีมา							
คณะบริหารธุรกิจ							
สาขาวิชาการบัญชี	38	46	39	61	58	47	289
สาขาวิชาการเงิน	50	44	41	37	21	24	217
สาขาวิชาการตลาด	29	32	37	39	38	23	198
สาขาวิชาการจัดการธุรกิจค้าปลีก	42	-	-	11	14	2	69
สาขาวิชาคอมพิวเตอร์ธุรกิจ	-	41	24	29	20	10	124
รวมคณะบริหารธุรกิจ	159	163	141	177	151	106	897
คณะวิทยาศาสตร์และศิลปศาสตร์							
สาขาวิชาสัตวศาสตร์	-	-	-	7	14	3	24
สาขาวิชาเคมีอุตสาหกรรม	-	-	-	-	-	-	0
รวมคณะวิทยาศาสตร์และศิลปศาสตร์	0	0	0	7	14	3	24
คณะวิศวกรรมศาสตร์และเทคโนโลยี							
สาขาวิชาช่างโยธา	39	10	52	17	49	22	189
สาขาวิชาไฟฟ้า	26	36	39	35	27	34	197
สาขาวิชาช่างบำรุงรักษาระบบไฟฟ้าในระบบขนส่งทางราง	-	-	-	53	48	25	126
สาขาวิชาอิเล็กทรอนิกส์	33	23	31	58	30	15	190
สาขาวิชาช่างจักรกลหนัก	28	3	31	39	42	26	169
สาขาวิชาช่างยนต์	32	35	27	22	23	45	184
สาขาวิชาช่างยนต์-เครื่องทำความเย็นและปรับอากาศ	22	4	-	-	-	-	26
สาขาวิชาช่างกลโรงงาน	24	35	22	11	65	16	173
สาขาวิชาช่างเทคนิคระบบขนส่งทางราง	0	0	21	56	22	12	111
สาขาวิชาช่างผลิตเครื่องมือและแม่พิมพ์	44	18	9	16	15	14	116
สาขาวิชาช่างโลหะ	17	17	19	4	17	3	77
สาขาวิชาเมคคาทรอนิกส์และวิทยาการหุ่นยนต์	-	-	-	-	29	21	50
สาขาวิชาสัตวศาสตร์	-	-	-	-	-	7	7
รวมคณะวิศวกรรมศาสตร์และเทคโนโลยี	265	181	251	311	367	240	1,615
รวมระดับประกาศนียบัตรวิชาชีพชั้นสูง (มทร.อีสาน นครราชสีมา)	424	344	392	495	532	349	2,536
2. มทร.อีสาน วิทยาเขตสุรินทร์							
คณะเกษตรศาสตร์และเทคโนโลยี							
สาขาวิชาพืชศาสตร์	15	17	14	13	26	24	109
สาขาวิชาเทคโนโลยีภูมิทัศน์	-	-	-	-	-	-	0
สาขาวิชาช่างยนต์	35	20	21	20	27	10	133
สาขาวิชาช่างก่อสร้าง	-	-	-	-	-	1	1
สาขาวิชาไฟฟ้า	70	9	66	46	43	36	270

ข้อมูลสถิตินักศึกษาที่สำเร็จการศึกษา ประจำปีการศึกษา 2561 -2566 (แยกตามสาขาวิชา)

ระดับประกาศนียบัตรวิชาชีพชั้นสูง (ปวส.) มหาวิทยาลัยเทคโนโลยีราชมงคลอีสาน

คณะ/สาขา	ปีการศึกษา						รวมผู้สำเร็จ การศึกษาทั้งสิ้น
	2561	2562	2563	2564	2565	2566	
สาขาวิชาไฟฟ้า - ไฟฟ้ากำลัง	-	-	-	-	-	-	0
สาขาวิชาเทคโนโลยีอุตสาหกรรมเกษตร	19	5	2	-	-	-	26
สาขาวิชาสัตวศาสตร์	20	19	38	33	29	47	186
สาขาวิชาเทคโนโลยีเครื่องจักรกลเกษตร	35	25	12	15	12	14	113
สาขาวิชาเทคโนโลยีการอาหาร	7	14	15	-	2	-	38
สาขาวิชาเทคนิคอุตสาหกรรม	-	-	-	9	6	4	19
สาขาวิชาอุตสาหกรรมอาหาร	-	-	-	7	10	7	24
สาขาวิชาประมง	4	3	9	4	1	3	24
สาขาวิชาเทคนิคคอมพิวเตอร์	6	1	10	16	4	5	42
รวมคณะเกษตรศาสตร์และเทคโนโลยี	211	113	187	163	160	151	985
คณะเทคโนโลยีการจัดการ							
สาขาวิชาคอมพิวเตอร์ธุรกิจ	16	16	9	7	15	12	75
สาขาวิชาบัญชี	85	88	58	55	38	45	369
สาขาวิชาภาษาอังกฤษเพื่อการสื่อสารในการประกอบอาชีพ	-	-	-	-	-	11	11
สาขาวิชาภาษาอังกฤษเพื่อการสื่อสาร	-	-	-	-	-	-	0
สาขาวิชาการจัดการสมัยใหม่	-	-	-	6	-	-	6
สาขาวิชาเทคโนโลยีการตลาดสมัยใหม่	-	-	-	-	3	5	8
สาขาวิชาการจัดการ	27	42	-	-	31	32	132
สาขาวิชาการจัดการ-การจัดการทั่วไป	-	-	51	58	-	-	109
รวมคณะเทคโนโลยีการจัดการ	128	146	118	126	87	105	710
รวมระดับประกาศนียบัตรวิชาชีพชั้นสูง (มทร.อีสาน วิทยาเขตสุรินทร์)	339	259	305	289	247	256	1695
3. มทร.อีสาน วิทยาเขตขอนแก่น							
คณะครุศาสตร์อุตสาหกรรม							
สาขาวิชาช่างเครื่องมือกลอัตโนมัติ	-	-	3	6	11	18	38
สาขาวิชาช่างโยธา	45	29	32	24	31	25	186
สาขาวิชาช่างกลเกษตร	21	31	15	8	11	10	96
สาขาวิชาช่างกลโรงงาน	46	36	21	41	30	44	218
สาขาวิชาช่างก่อสร้าง	35	9	33	15	13	13	118
สาขาวิชาช่างท่อและประสาน	24	19	-	21	13	6	83
สาขาวิชาช่างยนต์	27	27	31	30	22	25	162
สาขาวิชาออกแบบการผลิต	44	10	3	2	12	2	73
สาขาวิชาอิเล็กทรอนิกส์	43	40	34	49	28	32	226
สาขาวิชาช่างเครื่องกล	25	20	-	-	-	-	45
สาขาวิชาการออกแบบนวัตกรรมเครื่องจักรกล	-	-	-	-	-	4	4
รวมครุศาสตร์อุตสาหกรรม	310	221	172	196	171	179	1,249

ข้อมูลสถิตินักศึกษาที่สำเร็จการศึกษา ประจำปีการศึกษา 2561 -2566 (แยกตามสาขาวิชา)

ระดับประกาศนียบัตรวิชาชีพชั้นสูง (ปวส.) มหาวิทยาลัยเทคโนโลยีราชมงคลอีสาน

คณะ/สาขา	ปีการศึกษา						รวมผู้สำเร็จ การศึกษาทั้งสิ้น
	2561	2562	2563	2564	2565	2566	
รวมระดับประกาศนียบัตรวิชาชีพชั้นสูง (มทร.อีสาน วิทยาเขตขอนแก่น)	310	221	172	196	171	179	1,249
4. มทร.อีสาน วิทยาเขตสกลนคร							
คณะทรัพยากรธรรมชาติ							
สาขาวิชาสัตวศาสตร์	-	-	6	7	20	31	64
สาขาวิชาพืชศาสตร์	-	-	-	1	6	17	24
สาขาวิชาประมง	-	-	2	7	9	8	26
รวมคณะทรัพยากรธรรมชาติ	0	0	8	15	35	56	114
คณะอุตสาหกรรมและเทคโนโลยี							
สาขาวิชาเทคนิคคอมพิวเตอร์	6	2	11	11	10	7	47
สาขาวิชาไฟฟ้า	28	34	38	28	25	31	184
สาขาวิชาอิเล็กทรอนิกส์	15	7	8	27	8	2	67
สาขาวิชาอิเล็กทรอนิกส์การแพทย์	-	-	-	-	-	5	5
สาขาวิชาช่างยนต์	44	31	33	23	12	10	153
สาขาวิชาช่างโยธา	14	35	22	15	27	27	140
สาขาวิชาออกแบบการผลิต	6	9	1	-	-	-	16
สาขาวิชาการจัดการการท่องเที่ยว	-	-	-	-	-	3	3
สาขาวิชาการจัดการ	27	16	35	13	5	7	103
สาขาวิชาการบัญชี	70	63	55	36	34	27	285
สาขาวิชาคอมพิวเตอร์ธุรกิจ	20	19	13	11	18	30	111
สาขาวิชาการจัดการธุรกิจค้าปลีก	-	-	2	18	14	4	38
สาขาวิชาช่างกลโรงงาน	-	-	9	11	20	26	66
สาขาวิชาช่างไฟฟ้าระบบราง	-	-	-	18	24	2	44
สาขาวิชาเมคคาทรอนิกส์และวิทยาการหุ่นยนต์	-	-	-	24	30	30	84
รวมคณะอุตสาหกรรมและเทคโนโลยี	230	216	227	235	227	211	1,346
รวมระดับประกาศนียบัตรวิชาชีพชั้นสูง (มทร.อีสาน วิทยาเขตสกลนคร)	230	216	235	250	262	267	1,460
รวมระดับประกาศนียบัตรวิชาชีพชั้นสูง (ปวส.)	1,303	1,040	1,104	1,230	1,212	1,051	6,940

งานทะเบียนและประมวลผล สำนักส่งเสริมวิชาการและงานทะเบียน (ข้อมูล ณ วันที่ 5 กันยายน 2567)

ข้อมูลสถิตินักศึกษาที่สำเร็จการศึกษา ประจำปีการศึกษา 2561 -2566 (แยกตามสาขาวิชา)

ระดับปริญญาตรี (ป.ตรี) มหาวิทยาลัยเทคโนโลยีราชมงคลธัญบุรี

คณะ/สาขา	ปีการศึกษา						รวมผู้สำเร็จ การศึกษาทั้งสิ้น
	2561	2562	2563	2564	2565	2566	
1. มทร.ธัญบุรี นครราชสีมา							
คณะบริหารธุรกิจ							
สาขาวิชาการบัญชี	199	193	211	190	218	180	1191
สาขาวิชาการเงิน	117	106	120	83	94	108	628
สาขาวิชาการตลาด	96	117	108	38	36	5	400
สาขาวิชาการตลาด-การบริหารการตลาด	-	-	-	35	62	99	196
สาขาวิชาการตลาด-การตลาดดิจิทัล	-	-	-	-	-	35	35
สาขาวิชาการตลาด-การจัดการธุรกิจการค้าสมัยใหม่	-	-	-	-	-	-	0
สาขาวิชาระบบสารสนเทศทางคอมพิวเตอร์	141	130	66	47	39	3	426
สาขาวิชาคอมพิวเตอร์ธุรกิจ (ต่อเนื่อง)	-	-	57	92	80	84	313
สาขาวิชาระบบสารสนเทศและนวัตกรรมธุรกิจดิจิทัล	-	-	-	-	-	36	36
สาขาวิชาการจัดการ-การจัดการทั่วไป	150	117	91	113	134	120	725
สาขาวิชาการจัดการ-การจัดการโลจิสติกส์	-	36	36	41	46	-	159
สาขาวิชาการจัดการ-การจัดการอุตสาหกรรม	116	107	118	54	99	60	554
สาขาวิชาการจัดการธุรกิจการบิน	-	-	-	-	-	5	5
สาขาวิชาการจัดการโลจิสติกส์-การจัดการโซ่อุปทาน	-	-	-	-	-	84	84
รวมคณะบริหารธุรกิจ	819	806	807	693	808	819	4,752
คณะวิทยาศาสตร์และศิลปศาสตร์							
สาขาวิชาสถิติประยุกต์	0	2	24	23	12	14	75
สาขาวิชาเคมี	49	38	49	33	21	25	215
สาขาวิชาฟิสิกส์ประยุกต์	31	23	11	14	5	3	87
สาขาวิชาวิทยาการวัสดุและนวัตกรรม	-	12	8	12	6	3	41
สาขาวิชาเทคโนโลยีชีวผลิตภัณฑ์	27	25	29	35	8	16	140
สาขาวิชาเทคโนโลยีผลิตภัณฑ์นม (ต่อเนื่อง)	30	20	10	1	-	-	61
สาขาวิชาเทคโนโลยีผลิตภัณฑ์นมและเครื่องดื่ม (ต่อเนื่อง)	-	1	13	20	11	5	50
สาขาวิชาวิทยาการคอมพิวเตอร์	38	30	30	25	26	20	169
สาขาวิชาเทคโนโลยีการสื่อสารมวลชน	35	32	27	27	30	33	184
สาขาวิชาเทคโนโลยีโลจิสติกส์	41	38	42	42	45	45	253
สาขาวิชาวิทยาศาสตร์การกีฬาและสุขภาพ	20	31	33	31	42	30	187
สาขาวิชาการท่องเที่ยว	46	35	37	44	40	1	203
สาขาวิชาการท่องเที่ยวและบริการ	-	-	-	-	-	80	80
สาขาวิชาภาษาอังกฤษเพื่อการสื่อสารสากล	38	41	34	45	48	2	208
สาขาวิชาภาษาอังกฤษเพื่อการสื่อสาร	-	-	-	-	-	66	66

ข้อมูลสถิตินักศึกษาที่สำเร็จการศึกษา ประจำปีการศึกษา 2561 -2566 (แยกตามสาขาวิชา)

ระดับปริญญาตรี (ป.ตรี) มหาวิทยาลัยเทคโนโลยีราชมงคลธัญบุรี

คณะ/สาขา	ปีการศึกษา						รวมผู้สำเร็จ การศึกษาทั้งสิ้น
	2561	2562	2563	2564	2565	2566	
การบริหารหลักสูตรของคณะนวัตกรรมและเทคโนโลยีการเกษตร							
สาขาวิชานวัตกรรมและเทคโนโลยีการเกษตร	22	97	82	80	45	85	411
โครงการจัดตั้งวิทยาเขตร้อยเอ็ด ณ พงษ์กุลาร่องไห้							
สาขาวิชานวัตกรรมข้าว	-	-	-	-	-	-	0
สาขาวิชาธุรกิจนวัตกรรมการเกษตร	-	-	-	-	-	1	1
รวมคณะวิทยาศาสตร์และศิลปศาสตร์	377	425	429	432	339	429	2,431
คณะวิศวกรรมศาสตร์และเทคโนโลยี							
สาขาวิชาวิศวกรรมโยธา	37	62	80	88	106	66	439
สาขาวิชาวิศวกรรมสำรวจ	22	36	25	29	10	3	125
สาขาวิชาวิศวกรรมสำรวจและภูมิสารสนเทศ	-	-	-	-	-	21	21
สาขาวิชาวิศวกรรมไฟฟ้า	112	91	76	76	51	73	479
สาขาวิชาวิศวกรรมอิเล็กทรอนิกส์และโทรคมนาคม	97	52	52	52	32	2	287
สาขาวิชาวิศวกรรมโทรคมนาคม	-	-	-	-	21	46	67
สาขาวิชาวิศวกรรมคอมพิวเตอร์	43	31	48	40	54	51	267
สาขาวิชาวิศวกรรมอิเล็กทรอนิกส์	62	84	53	86	46	23	354
สาขาวิชาวิศวกรรมอิเล็กทรอนิกส์ - ระบบสื่อสาร	-	-	-	-	-	9	9
สาขาวิชาวิศวกรรมอิเล็กทรอนิกส์ - ระบบควบคุมอัตโนมัติ	-	-	-	-	-	10	10
สาขาวิชาวิศวกรรมเครื่องกล	69	44	76	71	71	77	408
สาขาวิชาวิศวกรรมเครื่องกลจักรกลหนัก	0	0	24	29	63	54	170
สาขาวิชาวิศวกรรมเครื่องกลจักรกลเกษตร	38	60	26	35	52	18	229
สาขาวิชาวิศวกรรมเกษตรอัจฉริยะ	-	-	-	-	-	5	5
สาขาวิชาวิศวกรรมหลังการเก็บเกี่ยวและแปรรูป	13	15	14	7	13	-	62
สาขาวิชาวิศวกรรมอาหารและหลังการเก็บเกี่ยว	-	-	-	-	-	9	9
สาขาวิชาวิศวกรรมการทำความเย็นและการปรับอากาศ	24	20	24	25	20	28	141
สาขาวิชาวิศวกรรมเมคคาทรอนิกส์	18	40	25	64	65	53	265
สาขาวิชาวิศวกรรมอุตสาหกรรม	102	79	75	89	62	48	455
สาขาวิชาวิศวกรรมเครื่องมือและแม่พิมพ์	5	23	18	34	32	31	143
สาขาวิชาวิศวกรรมการผลิต	-	-	1	22	40	17	80
สาขาวิชาวิศวกรรมโลจิสติกส์	-	-	30	30	30	34	124
สาขาวิชาวิศวกรรมวัสดุ-โลหการ	17	24	21	19	10	8	99
สาขาวิชาวิศวกรรมวัสดุ-พอลิเมอร์	17	23	22	6	6	26	100
การบริหารหลักสูตรภายใต้คณะระบบรางและการขนส่ง							
สาขาวิชาวิศวกรรมซ่อมบำรุงอากาศยาน	-	-	-	-	7	13	20

ข้อมูลสถิตินักศึกษาที่สำเร็จการศึกษา ประจำปีการศึกษา 2561 -2566 (แยกตามสาขาวิชา)

ระดับปริญญาตรี (ป.ตรี) มหาวิทยาลัยเทคโนโลยีราชมงคลอีสาน

คณะ/สาขา	ปีการศึกษา						รวมผู้สำเร็จ การศึกษาทั้งสิ้น
	2561	2562	2563	2564	2565	2566	
สาขาวิชาวิศวกรรมระบบราง	-	-	-	-	6	32	38
การบริหารหลักสูตรภายใต้โครงการจัดตั้งวิทยาเขตร้อยเอ็ด ณ พ่งกุลาร้องไห้							
สาขาวิชาวิศวกรรมพาร์มาจันรี	-	-	-	-	-	-	0
สาขาวิชาวิศวกรรมพลังงานทดแทนและสิ่งแวดล้อม	-	-	-	-	-	6	6
รวมคณะวิศวกรรมศาสตร์และเทคโนโลยี	676	684	690	802	797	763	4,412
คณะสถาปัตยกรรมศาสตร์และศิลปกรรมสร้างสรรค์							
สาขาวิชาทัศนศิลป์	31	46	44	23	26	27	197
สาขาวิชาออกแบบผลิตภัณฑ์อุตสาหกรรม	-	33	30	22	10	1	96
สาขาวิชาออกแบบอุตสาหกรรม	48	-	-	-	-	19	67
สาขาวิชาออกแบบเซรามิก	6	13	12	6	12	3	52
สาขาวิชาออกแบบบรรจุภัณฑ์	17	6	14	8	14	6	65
สาขาวิชาเทคโนโลยีออกแบบนิเทศศิลป์	38	34	34	-	-	-	106
สาขาวิชาการออกแบบนิเทศศิลป์	-	-	1	33	31	61	126
สาขาวิชาสถาปัตยกรรม	19	10	35	14	18	34	130
สาขาวิชาเทคโนโลยีสถาปัตยกรรม	-	-	1	-	-	-	1
สาขาวิชาสถาปัตยกรรมภายใน	29	22	15	26	18	25	135
สาขาวิชาการจัดการผังเมือง	31	27	1	-	-	-	59
สาขาวิชาเทคโนโลยีการผังเมือง	-	-	25	14	11	11	61
สาขาวิชาเทคโนโลยีมัลติมีเดีย	30	36	21	18	32	31	168
รวมคณะสถาปัตยกรรมศาสตร์และศิลปกรรมสร้างสรรค์	249	227	233	164	172	218	1,263
รวมระดับปริญญาตรี (มทร.อีสาน นครราชสีมา)	2,121	2,142	2,159	2,091	2,116	2,229	12,858
2. มทร.อีสาน วิทยาเขตสุรินทร์							
คณะเกษตรศาสตร์และเทคโนโลยี							
สาขาวิชาสัตวศาสตร์	75	45	75	41	54	66	356
สาขาวิชาประมง	20	22	23	13	12	8	98
สาขาวิชาเกษตรกลวิธาน	-	-	-	-	-	-	0
สาขาวิชาเทคโนโลยีเครื่องกล	54	59	56	34	42	41	286
สาขาวิชาเทคโนโลยีไฟฟ้า	60	49	56	53	66	85	369
สาขาวิชาวิศวกรรมคอมพิวเตอร์	2	8	13	14	11	8	56
สาขาวิชาพืชศาสตร์	33	43	52	36	40	28	232
สาขาวิชาวิศวกรรมเครื่องกล	67	22	37	37	51	48	262
สาขาวิชาเทคโนโลยีการอาหาร	-	-	-	9	13	11	33
สาขาวิชาวิทยาศาสตร์และเทคโนโลยีการอาหาร	34	-	57	14	3	-	108

ข้อมูลสถิตินักศึกษาที่สำเร็จการศึกษา ประจำปีการศึกษา 2561 -2566 (แยกตามสาขาวิชา)

ระดับปริญญาตรี (ป.ตรี) มหาวิทยาลัยเทคโนโลยีราชมงคลอีสาน

คณะ/สาขา	ปีการศึกษา						รวมผู้สำเร็จ การศึกษาทั้งสิ้น
	2561	2562	2563	2564	2565	2566	
สาขาวิชาเทคโนโลยีคอมพิวเตอร์	-	-	-	-	30	13	43
สาขาวิชาวิทยาการคอมพิวเตอร์	20	15	3	10	4	14	66
สาขาวิชาเครื่องจักรกลเกษตร	31	27	34	15	16	1	124
สาขาวิชาวิศวกรรมเครื่องจักรกลเกษตร	-	-	-	3	9	12	24
สาขาวิชาเคมีประยุกต์	-	-	-	-	-	1	1
สาขาวิชาเคมี	4	-	-	-	-	-	4
สาขาวิชาการออกแบบภูมิทัศน์และการจัดสวน	-	-	-	-	-	1	1
สาขาวิชาเทคโนโลยีและการออกแบบภูมิทัศน์	-	-	-	2	6	3	11
สาขาวิชาเทคโนโลยีภูมิทัศน์	8	4	4	-	-	-	16
สาขาวิชาเทคโนโลยีชีวภาพ	1	1	-	-	-	-	2
สาขาวิชาเทคโนโลยีสิ่งทอและการออกแบบแฟชั่น	-	-	-	-	-	6	6
สาขาวิชาสิ่งทอและการออกแบบ	14	6	6	7	11	1	45
รวมคณะเกษตรศาสตร์และเทคโนโลยี	423	301	416	288	368	347	2,143
คณะเทคโนโลยีการจัดการ							
สาขาวิชาการท่องเที่ยว	33	36	24	12	21	1	127
สาขาวิชาการจัดการสมัยใหม่	-	-	-	68	59	92	219
สาขาวิชาการจัดการนวัตกรรมการค้า	-	-	-	-	-	22	22
สาขาวิชาการจัดการ	127	120	118	32	21	1	419
สาขาวิชาการจัดการการท่องเที่ยวและการโรงแรม	-	-	-	10	13	23	46
สาขาวิชาเทคโนโลยีดิจิทัลเพื่อการจัดการธุรกิจและบริการ	-	-	-	41	43	34	118
สาขาวิชาบริการธุรกิจบัณฑิต (บข)	-	-	-	-	-	-	0
สาขาวิชาบัญชีบัณฑิต	259	257	243	251	209	159	1378
สาขาวิชาภาษาอังกฤษเพื่อการสื่อสาร	-	-	-	-	1	27	28
สาขาวิชาภาษาอังกฤษเพื่อการสื่อสารสากล	52	44	40	21	21	-	178
สาขาวิชาการตลาด	20	19	20	34	38	30	161
สาขาวิชาเทคโนโลยีมีัลติมีเดีย	19	18	21	21	12	16	107
สาขาวิชาระบบสารสนเทศทางคอมพิวเตอร์	85	65	48	11	9	2	220
รวมคณะเทคโนโลยีการจัดการ	595	559	514	501	447	407	3,023
รวมระดับปริญญาตรี (มทร.อีสาน วิทยาเขตสุรินทร์)	1,018	860	930	789	815	754	5,166
3. มทร.อีสาน วิทยาเขตขอนแก่น							
คณะวิศวกรรมศาสตร์							
สาขาวิชาวิศวกรรมอุตสาหกรรม	77	68	67	55	49	60	376
สาขาวิชาวิศวกรรมอิเล็กทรอนิกส์และโทรคมนาคม	65	95	55	62	29	4	310

ข้อมูลสถิตินักศึกษาที่สำเร็จการศึกษา ประจำปีการศึกษา 2561 -2566 (แยกตามสาขาวิชา)

ระดับปริญญาตรี (ป.ตรี) มหาวิทยาลัยเทคโนโลยีราชมงคลธัญบุรี

คณะ/สาขา	ปีการศึกษา						รวมผู้สำเร็จ การศึกษาทั้งสิ้น
	2561	2562	2563	2564	2565	2566	
สาขาวิชาวิศวกรรมหลังการเก็บเกี่ยวและแปรรูป	27	25	10	20	10	2	94
สาขาวิชาวิศวกรรมคอมพิวเตอร์	19	19	14	15	91	50	208
สาขาวิชาวิศวกรรมไฟฟ้า	83	80	92	61	74	120	510
สาขาวิชาวิศวกรรมโลหการ	13	28	35	20	4	13	113
สาขาวิชาวิศวกรรมโยธา	56	69	100	78	90	81	474
สาขาวิชาวิศวกรรมเมคคาทรอนิกส์	44	22	17	22	24	19	148
สาขาวิชาวิศวกรรมเครื่องจักรกลเกษตร	33	30	25	57	17	44	206
สาขาวิชาวิศวกรรมเครื่องกล	71	51	73	78	85	69	427
สาขาวิชาเคมี	23	21	21	10	19	17	111
สาขาวิชาวิศวกรรมอิเล็กทรอนิกส์อัจฉริยะ (ต่อเนื่อง)	-	-	-	39	31	35	105
สาขาวิชาวิศวกรรมโทรคมนาคม	-	-	-	-	6	23	29
สาขาวิชาวิศวกรรมแปรรูปอาหารและผลิตภัณฑ์เกษตร	-	-	-	-	-	3	3
สาขาวิชาวิศวกรรมเครื่องกลการผลิต	-	-	-	-	-	11	11
สาขาวิชาเทคโนโลยีสมัยใหม่ทางอุตสาหกรรมอ้อยและน้ำตาล (ต่อเนื่อง)	-	-	-	10	6	7	23
สาขาวิชาฟิสิกส์อุปกรณ์การแพทย์	-	-	-	-	-	-	0
รวมคณะวิศวกรรมศาสตร์	511	508	509	527	535	558	3,148
คณะครุศาสตร์อุตสาหกรรม							
สาขาวิชาวิศวกรรมไฟฟ้า	29	19	20	26	21	1	116
สาขาวิชาครุศาสตร์อุตสาหกรรมไฟฟ้า	-	-	-	-	6	14	20
สาขาวิชาวิศวกรรมโยธา	10	20	22	26	23	11	112
สาขาวิชาครุศาสตร์อุตสาหกรรมโยธา	-	-	-	-	7	15	22
สาขาวิชาวิศวกรรมเครื่องกล	28	63	38	30	25	13	197
สาขาวิชาครุศาสตร์อุตสาหกรรมเครื่องกล	-	-	-	41	47	41	129
สาขาวิชาวิศวกรรมอิเล็กทรอนิกส์และโทรคมนาคม	64	56	51	51	18	5	245
สาขาวิชาครุศาสตร์อุตสาหกรรมอิเล็กทรอนิกส์และโทรคมนาคม	-	-	-	-	12	55	67
สาขาวิชาวิศวกรรมคอมพิวเตอร์	34	33	26	10	23	19	145
สาขาวิชาเทคโนโลยีคอมพิวเตอร์	-	-	-	2	2	21	25
สาขาวิชาวิศวกรรมการเชื่อม	40	44	45	44	13	5	191
สาขาวิชาครุศาสตร์อุตสาหกรรมการเชื่อม	-	-	-	14	36	34	84
สาขาวิชาวิศวกรรมอุตสาหกรรม	11	15	28	31	14	13	112
สาขาวิชาครุศาสตร์อุตสาหกรรมอุตสาหกรรม	-	-	-	-	34	26	60
สาขาวิชาเทคโนโลยีที่อุตสาหกรรม	5	-	-	-	9	3	17
สาขาวิชาเทคโนโลยีที่อุตสาหกรรม (ต่อเนื่อง)	-	-	-	23	18	9	50

ข้อมูลสถิตินักศึกษาที่สำเร็จการศึกษา ประจำปีการศึกษา 2561 -2566 (แยกตามสาขาวิชา)

ระดับปริญญาตรี (ป.ตรี) มหาวิทยาลัยเทคโนโลยีราชมงคลอีสาน

คณะ/สาขา	ปีการศึกษา						รวมผู้สำเร็จ การศึกษาทั้งสิ้น
	2561	2562	2563	2564	2565	2566	
สาขาวิชาวิศวกรรมท่ออุตสาหกรรม	69	15	20	13	7	2	126
สาขาวิชาวิศวกรรมท่ออุตสาหกรรม (ต่อเนื่อง)	-	-	-	1	-	-	1
สาขาวิชาเทคโนโลยีอุตสาหกรรม (ต่อเนื่อง)	37	46	24	36	52	71	266
สาขาวิชาเทคโนโลยีการผลิตชิ้นส่วนยานยนต์ (ต่อเนื่อง)	-	-	-	-	-	26	26
สาขาวิชาเทคโนโลยีเครื่องจักรกลการเกษตรอัตโนมัติ (ต่อเนื่อง)	-	-	-	-	3	20	23
สาขาวิชาเทคโนโลยีออกแบบการผลิต (ต่อเนื่อง)	31	19	-	31	6	6	93
สาขาวิชาภาษาอังกฤษเพื่อการสื่อสารสากล	32	39	22	33	27	7	160
สาขาวิชาภาษาอังกฤษเพื่อการจัดการทางธุรกิจ	-	-	-	-	-	35	35
รวมคณะครุศาสตร์อุตสาหกรรม	390	369	296	412	403	452	2,322
คณะบริหารธุรกิจและเทคโนโลยีสารสนเทศ							
สาขาวิชาบัญชีบัณฑิต	171	178	150	160	161	122	942
สาขาวิชาการจัดการ	135	120	102	75	82	5	519
สาขาวิชาการจัดการโลจิสติกส์	-	-	33	66	95	115	309
สาขาวิชาการจัดการการท่องเที่ยวและการบริการ	-	-	33	74	63	43	213
สาขาวิชาการตลาด	90	81	62	66	68	76	443
สาขาวิชาระบบสารสนเทศทางคอมพิวเตอร์	76	88	94	45	36	21	360
สาขาวิชาการจัดการนวัตกรรมการค้า	-	-	-	-	-	18	18
สาขาวิชาการจัดการนวัตกรรมทางธุรกิจ	-	-	-	32	7	95	134
สาขาวิชาเทคโนโลยีธุรกิจดิจิทัล	-	-	-	11	17	83	111
สาขาวิชาสตาร์ทอัพการท่องเที่ยวและการบริการ	-	-	-	-	-	21	21
สาขาวิชาการจัดการธุรกิจบูรณาการภาษา	-	-	-	-	-	-	0
รวมคณะบริหารธุรกิจและเทคโนโลยีสารสนเทศ	472	467	474	529	529	599	3,070
รวมระดับปริญญาตรี (มทร.อีสาน วิทยาเขตขอนแก่น)	1,373	1,344	1,279	1,468	1,467	1,609	8,540
4. มทร.อีสาน วิทยาเขตสกลนคร							
คณะทรัพยากรธรรมชาติ							
สาขาวิชาสัตวศาสตร์	14	11	18	11	9	10	73
สาขาวิชาพืชศาสตร์	12	16	3	11	-	7	49
สาขาวิชาประมง	3	8	9	2	1	-	23
สาขาวิชาเทคโนโลยีการเพาะเลี้ยงสัตว์น้ำ	-	-	-	-	-	5	5
สาขาวิชาวิทยาศาสตร์และเทคโนโลยีการอาหาร	7	5	6	4	1	4	27
สาขาวิชาเทคโนโลยีการอาหาร	-	-	-	-	-	-	0
สาขาวิชานวัตกรรมเกษตรอินทรีย์	-	-	-	-	1	7	8
สาขาวิชาการแพทย์แผนไทย	173	180	167	22	23	15	580

ข้อมูลสถิตินักศึกษาที่สำเร็จการศึกษา ประจำปีการศึกษา 2561 -2566 (แยกตามสาขาวิชา)

ระดับปริญญาตรี (ป.ตรี) มหาวิทยาลัยเทคโนโลยีราชมงคลธัญบุรี

คณะ/สาขา	ปีการศึกษา						รวมผู้สำเร็จการศึกษาทั้งสิ้น
	2561	2562	2563	2564	2565	2566	
สาขาวิชาการบริหารผู้สูงอายุ	-	-	-	7	3	13	23
สาขาวิชาวิทยาศาสตร์สุขภาพและความงาม	4	3	6	6	3	1	23
สาขาวิชาเทคนิคการสัตวแพทย์	-	-	-	2	1	-	3
รวมทรัพยากรธรรมชาติ	213	223	209	65	42	62	814
คณะอุตสาหกรรมและเทคโนโลยี							
สาขาวิชาเทคโนโลยีอุตสาหกรรม	5	15	7	4	-	-	31
สาขาวิชาเทคโนโลยีอุตสาหกรรมและการผลิต	-	-	-	-	6	10	16
สาขาวิชาวิศวกรรมอุตสาหกรรม	30	66	17	15	21	33	182
สาขาวิชาวิศวกรรมโยธา	50	41	53	41	51	55	291
สาขาวิชาวิศวกรรมไฟฟ้า	50	60	48	39	47	80	324
สาขาวิชาวิศวกรรมอิเล็กทรอนิกส์และโทรคมนาคม	59	52	59	9	3	1	183
สาขาวิชาวิศวกรรมอุตสาหการอิเล็กทรอนิกส์และโทรคมนาคม	-	-	-	15	43	37	95
สาขาวิชาเทคโนโลยีไฟฟ้า	25	26	12	4	1	-	68
สาขาวิชาเทคโนโลยีไฟฟ้าและระบบควบคุมอัตโนมัติ	-	-	-	20	30	19	69
สาขาวิชาวิศวกรรมปฏิบัติการระบบการผลิตอัตโนมัติและการซ่อมบำรุง	-	-	-	-	-	29	29
สาขาวิชาการจัดการนวัตกรรมการค้า	-	-	-	-	-	3	3
สาขาวิชาวัสดุและอุปกรณ์ฟิสิกส์การแพทย์	-	-	-	-	-	6	6
สาขาวิชาวิศวกรรมคอมพิวเตอร์	27	39	24	13	8	-	111
สาขาวิชาวิศวกรรมคอมพิวเตอร์และอิเล็กทรอนิกส์	-	-	-	-	5	32	37
สาขาวิชาเทคโนโลยีอิเล็กทรอนิกส์	-	-	-	-	-	-	0
สาขาวิชาวิศวกรรมเครื่องกล	43	31	48	34	38	44	238
สาขาวิชาเทคโนโลยีเครื่องกล	16	24	31	16	3	7	97
สาขาวิชาภาษาอังกฤษเพื่อการสื่อสาร	-	-	-	-	4	8	12
สาขาวิชาภาษาอังกฤษเพื่อการสื่อสารสากล	22	21	12	18	10	2	85
สาขาวิชาคอมพิวเตอร์ธุรกิจ	-	-	-	20	22	36	78
สาขาวิชาสารสนเทศทางคอมพิวเตอร์	24	25	21	3	2	-	75
สาขาวิชาการจัดการ	36	28	26	17	42	18	167
สาขาวิชาการบัญชี	96	102	86	65	64	48	461
รวมคณะอุตสาหกรรมและเทคโนโลยี	483	530	444	333	400	468	2,658
รวมระดับปริญญาตรี (มทร.ธัญบุรี วิทยาเขตสกลนคร)	696	753	653	398	442	530	3,472
รวมระดับปริญญาตรี	5,208	5,099	5,021	4,746	4,840	5,122	30,036

งานทะเบียนและประมวลผล สำนักส่งเสริมวิชาการและงานทะเบียน (ข้อมูล ณ วันที่ 5 กันยายน 2567)

ข้อมูลสถิตินักศึกษาที่สำเร็จการศึกษา ประจำปีการศึกษา 2561 -2566 (แยกตามสาขาวิชา)

ระดับปริญญาโท (ป.โท) มหาวิทยาลัยเทคโนโลยีราชมงคลอีสาน

คณะ/สาขา	ปีการศึกษา						รวมผู้สำเร็จ การศึกษาทั้งสิ้น
	2561	2562	2563	2564	2565	2566	
1. มทร.อีสาน นครราชสีมา							
คณะบริหารธุรกิจ							
สาขาวิชาการบัญชี	9	9	1	1	6	3	29
สาขาวิชาบริหารธุรกิจ	19	8	16	23	9	13	88
รวมคณะบริหารธุรกิจ	28	17	17	24	15	16	117
คณะวิทยาศาสตร์และศิลปศาสตร์							
สาขาวิชาเทคโนโลยีสารสนเทศและการสื่อสารประยุกต์	11	2	12	4	4	7	40
สาขาวิชาเคมีประยุกต์	3	-	3	1	-	-	7
สาขาวิชาวิทยาศาสตร์ประยุกต์เพื่ออุตสาหกรรม	-	-	-	-	2	-	2
การบริหารหลักสูตรของคณะนวัตกรรมและเทคโนโลยีการเกษตร							
สาขาวิชาชีววิทยาประยุกต์ในการผลิตสัตว์	-	3	2	1	-	1	7
รวมคณะวิทยาศาสตร์และศิลปศาสตร์	14	5	17	6	6	8	56
คณะวิศวกรรมศาสตร์และเทคโนโลยี							
สาขาวิชาวิศวกรรมโยธา	9	12	18	10	12	6	67
สาขาวิชาวิศวกรรมไฟฟ้า	7	2	3	6	2	3	23
สาขาวิชาวิศวกรรมเครื่องกล	1	2	3	3	1	3	13
สาขาวิชาวิศวกรรมอุตสาหการ	14	6	6	1	5	1	33
รวมคณะวิศวกรรมศาสตร์และเทคโนโลยี	31	22	30	20	20	13	136
รวมระดับปริญญาโท (มทร.อีสาน นครราชสีมา)	73	44	64	50	41	37	309
2. มทร.อีสาน วิทยาเขตสุรินทร์							
คณะเกษตรศาสตร์และเทคโนโลยี							
สาขาวิชาเทคโนโลยีการเกษตร	1	-	4	6	2	5	18
รวมคณะเกษตรศาสตร์และเทคโนโลยี	1	0	4	6	2	5	18
คณะเทคโนโลยีการจัดการ							
สาขาวิชาการจัดการสมัยใหม่	-	-	-	-	7	3	10
รวมคณะเทคโนโลยีการจัดการ	0	0	0	0	7	3	10
รวมระดับปริญญาโท (มทร.อีสาน วิทยาเขตสุรินทร์)	1	0	4	6	9	8	28
3. มทร.อีสาน วิทยาเขตขอนแก่น							
คณะวิศวกรรมศาสตร์							
สาขาวิชาวิศวกรรมเครื่องกล	1	2	1	5	4	2	15
สาขาวิชาวิศวกรรมโยธา	4	6	9	4	11	10	44
สาขาวิชาวิศวกรรมไฟฟ้า	11	6	5	6	2	3	33

ข้อมูลสถิตินักศึกษาที่สำเร็จการศึกษา ประจำปีการศึกษา 2561 -2566 (แยกตามสาขาวิชา)

ระดับปริญญาโท (ป.โท) มหาวิทยาลัยเทคโนโลยีราชมงคลอีสาน

คณะ/สาขา	ปีการศึกษา						รวมผู้สำเร็จ การศึกษาทั้งสิ้น
	2561	2562	2563	2564	2565	2566	
รวมคณะวิศวกรรมศาสตร์	16	14	15	15	17	15	92
คณะครุศาสตร์อุตสาหกรรม							
สาขาวิชาวิศวกรรมไฟฟ้าศึกษา	-	-	1	1	-	-	2
รวมคณะครุศาสตร์อุตสาหกรรม	0	0	1	1	0	0	2
คณะบริหารธุรกิจและเทคโนโลยีสารสนเทศ							
สาขาวิชาการเป็นผู้ประกอบการและนวัตกรรมทางธุรกิจ	-	-	-	-	1	-	1
สาขาวิชาบัญชีมหาบัณฑิต	-	-	-	-	-	3	3
รวมคณะบริหารธุรกิจและเทคโนโลยีสารสนเทศ	0	0	0	0	1	3	4
รวมระดับปริญญาโท (มทร.อีสาน วิทยาเขตขอนแก่น)	16	14	16	16	18	18	98
4. มทร.อีสาน วิทยาเขตสกลนคร							
คณะทรัพยากรธรรมชาติ							
สาขาวิชาการแพทย์แผนไทย	-	2	5	7	2	9	25
สาขาวิชาเทคโนโลยีการประมง	-	-	-	-	-	1	1
สาขาวิชาเทคโนโลยีการผลิตสัตว์	1	1	2	2	1	3	10
รวมทรัพยากรธรรมชาติ	1	3	7	9	3	13	36
คณะอุตสาหกรรมและเทคโนโลยี							
สาขาวิชาวิศวกรรมไฟฟ้า	-	-	-	1	1	4	6
สาขาวิชาวิศวกรรมเครื่องกล	-	-	-	-	-	9	9
สาขาวิชาวิศวกรรมโยธา	-	-	-	-	-	1	1
สาขาวิชาบริหารธุรกิจ	-	-	-	9	10	6	25
สาขาวิชาการบัญชี	-	-	-	-	-	-	0
รวมคณะอุตสาหกรรมและเทคโนโลยี	0	0	0	10	11	20	41
รวมระดับปริญญาโท (มทร.อีสาน วิทยาเขตสกลนคร)	1	3	7	19	14	33	77
รวมระดับปริญญาโท	91	61	91	91	82	96	512

งานทะเบียนและประมวลผล สำนักส่งเสริมวิชาการและงานทะเบียน (ข้อมูล ณ วันที่ 5 กันยายน 2567)

ข้อมูลสถิตินักศึกษาที่สำเร็จการศึกษา ประจำปีการศึกษา 2561 -2566 (แยกตามสาขาวิชา)

ระดับปริญญาเอก (ป.เอก) มหาวิทยาลัยเทคโนโลยีราชมงคลอีสาน

คณะ/สาขา	ปีการศึกษา						รวมผู้สำเร็จ การศึกษาทั้งสิ้น
	2561	2562	2563	2564	2565	2566	
1. มทร.อีสาน นครราชสีมา							
คณะวิทยาศาสตร์และศิลปศาสตร์							
สาขาวิชาเทคโนโลยีสารสนเทศและการสื่อสารประยุกต์	-	-	-	-	-	-	0
การบริหารหลักสูตรของคณะนวัตกรรมและเทคโนโลยีการเกษตร							
สาขาวิชาชีววิทยาประยุกต์ในการผลิตสัตว์	-	-	1	-	-	-	1
รวมคณะวิทยาศาสตร์และศิลปศาสตร์	0	0	1	0	0	0	1
คณะวิศวกรรมศาสตร์และเทคโนโลยี							
สาขาวิชาวิศวกรรมโยธา	-	-	-	-	1	2	3
สาขาวิชาวิศวกรรมเครื่องกล	-	-	2	5	1	1	9
สาขาวิชาวิศวกรรมไฟฟ้า	-	-	-	-	-	1	1
รวมคณะวิศวกรรมศาสตร์และเทคโนโลยี	0	0	2	5	2	4	13
รวมระดับปริญญาเอก (มทร.อีสาน นครราชสีมา)	0	0	3	5	2	4	14
2. มทร.อีสาน วิทยาเขตสุรินทร์							
คณะเกษตรศาสตร์และเทคโนโลยี							
สาขาวิชาเทคโนโลยีการเกษตร	-	-	-	-	1	3	4
รวมคณะเกษตรศาสตร์และเทคโนโลยี	0	0	0	0	1	3	4
รวมระดับปริญญาเอก (มทร.อีสาน วิทยาเขตสุรินทร์)	0	0	0	0	1	3	4
3. มทร.อีสาน วิทยาเขตขอนแก่น							
คณะวิศวกรรมศาสตร์							
สาขาวิชาวิศวกรรมไฟฟ้าและคอมพิวเตอร์	-	-	-	3	4	2	9
รวมคณะวิศวกรรมศาสตร์	0	0	0	3	4	2	9
รวมระดับปริญญาเอก (มทร.อีสาน วิทยาเขตขอนแก่น)	0	0	0	3	4	2	9
รวมระดับปริญญาเอก	0	0	3	8	7	9	27

งานทะเบียนและประมวลผล สำนักส่งเสริมวิชาการและงานทะเบียน (ข้อมูล ณ วันที่ 5 กันยายน 2567)