



จำนวนนักศึกษามหาวิทาลัยเทคโนโลยีราชมงคลอีสาน

ปีการศึกษา 2563 ประจำเดือนมกราคม

➤ นครราชสีมา

9,992 ➤

➤ วิทยาเขตสุรินทร์

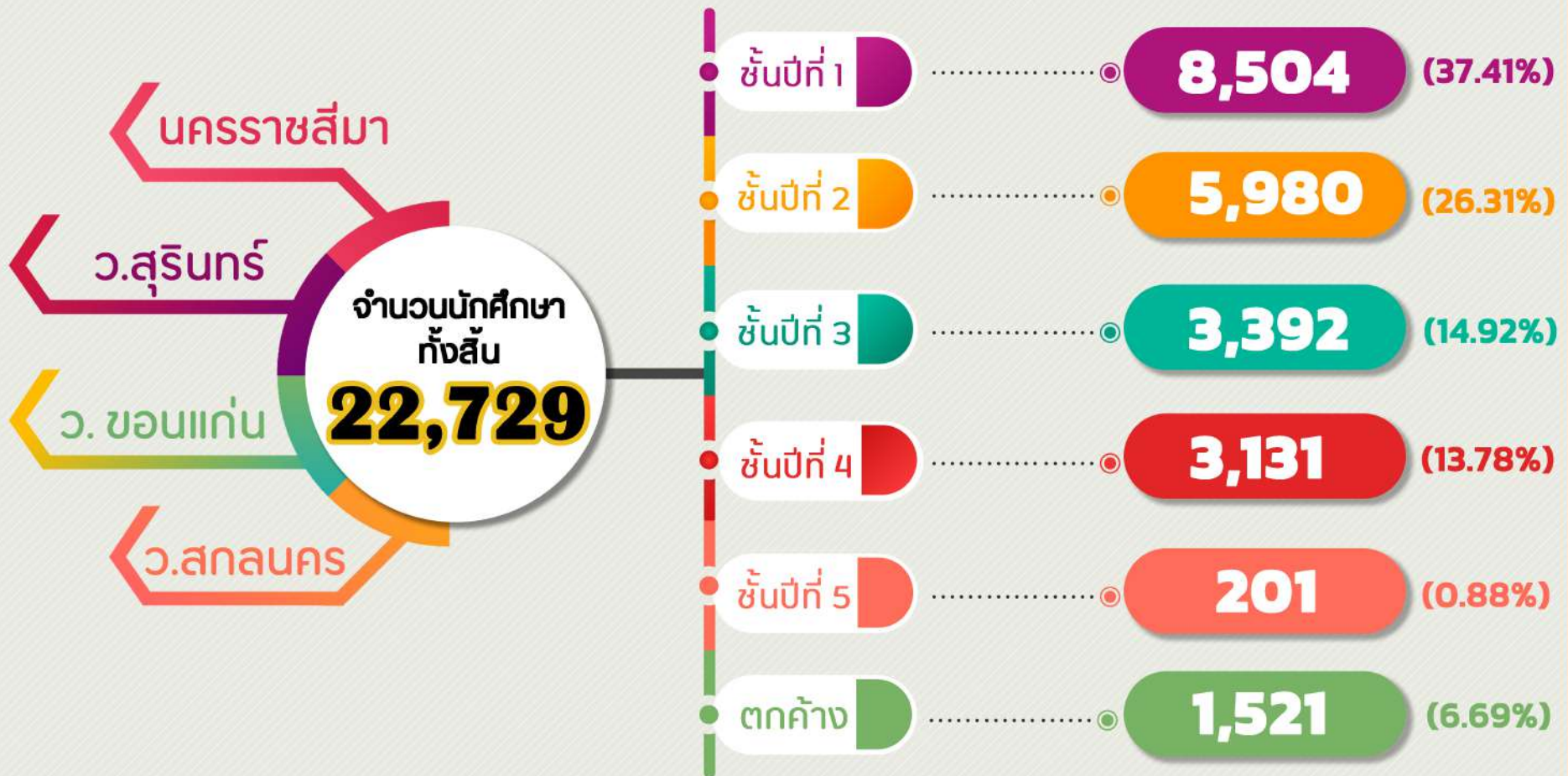
3,215 ➤

➤ วิทยาเขตขอนแก่น

7,023 ➤

➤ วิทยาเขตสกลนคร

2,499 ➤



ข้อมูล ณ วันที่ 4 มกราคม 2564

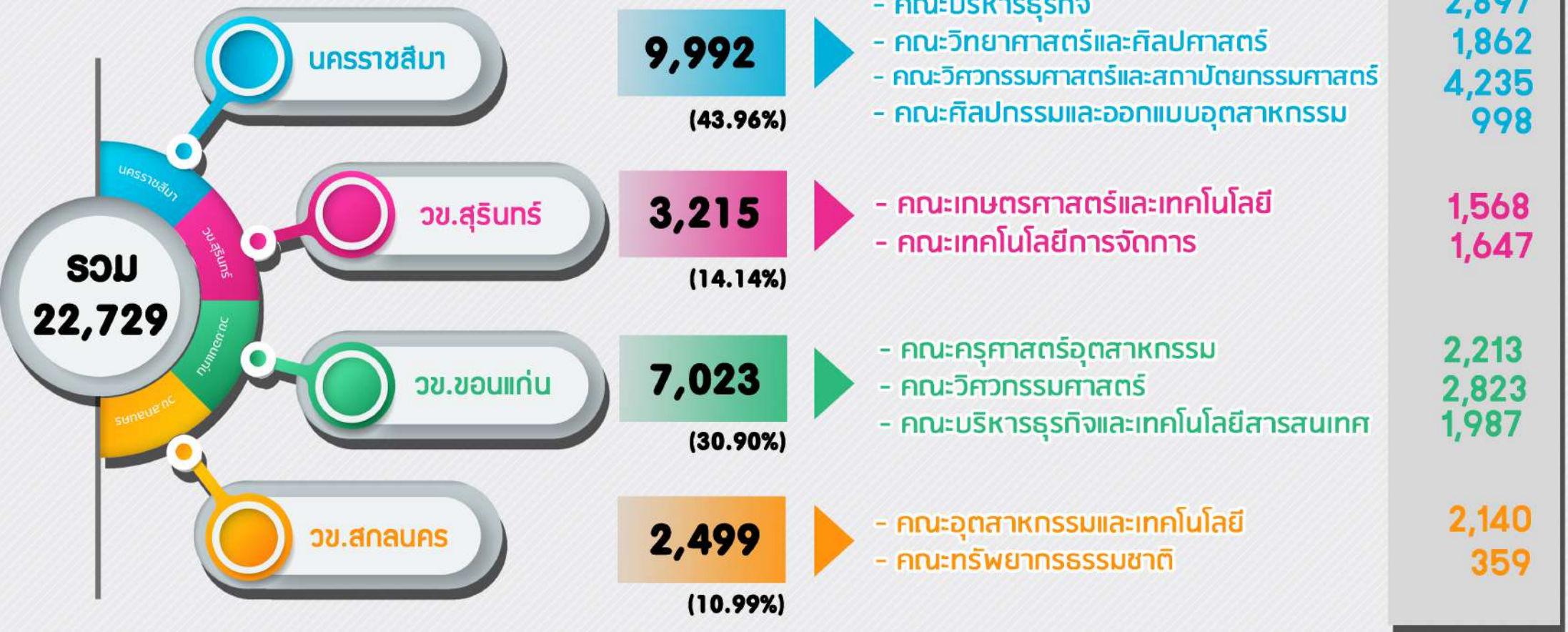
จากทะเบียนและประมวลผล สำนักส่งเสริมวิชาการและงานทะเบียน

สรุปจำนวนนักศึกษามหาวิทยาลัยเทคโนโลยีราชมงคลอีสาน ปีการศึกษา 2563 ประจำเดือนมกราคม

จำนวนนักศึกษา มทร.อีสาน ประจำปีการศึกษา 2563 (แยกตามวิทยาเขต / คณะ)

จำนวน

▼ นักศึกษา (คน)

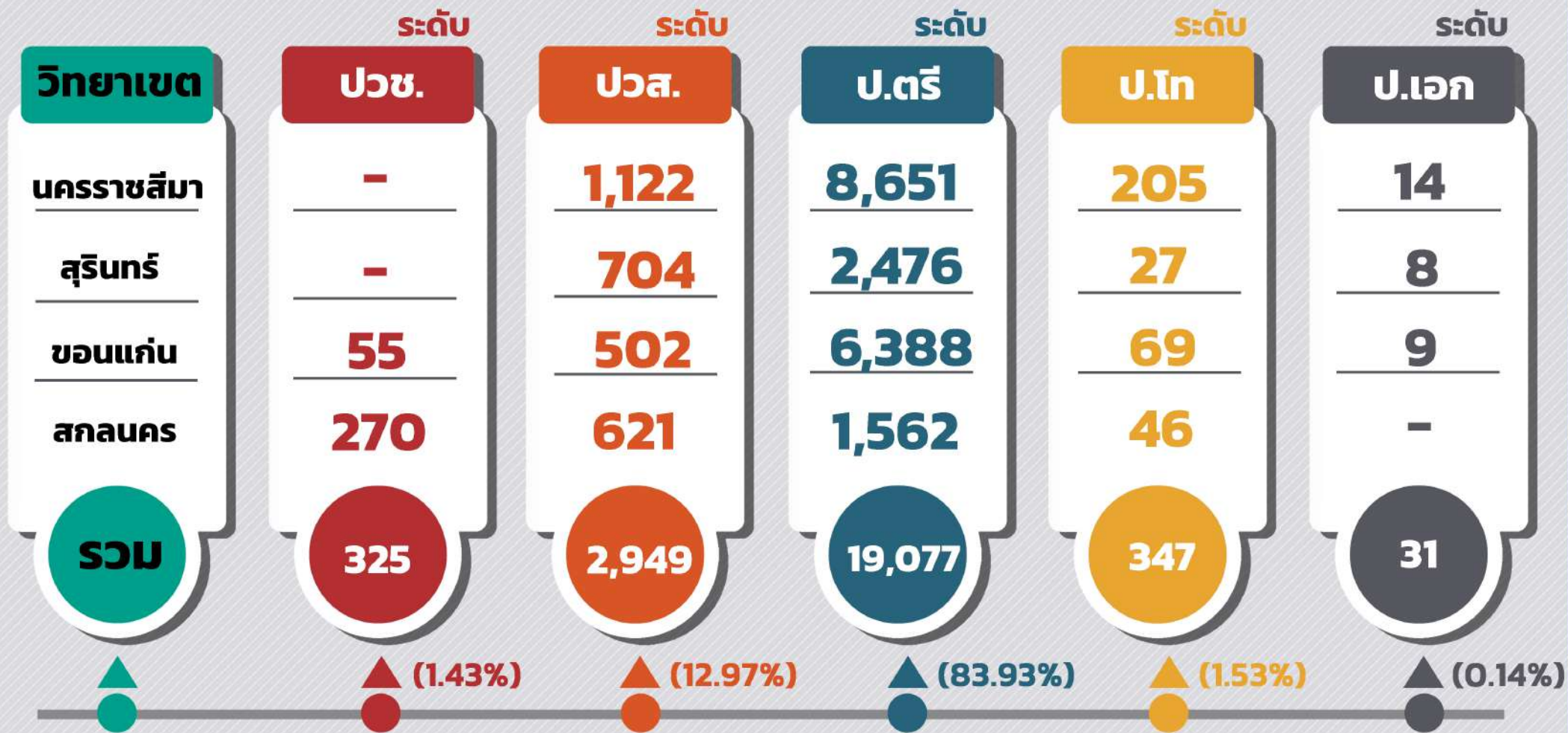


(ข้อมูล ณ วันที่ 4 มกราคม 2564)

งานทะเบียนและประมวลผล สำนักส่งเสริมวิชาการและงานทะเบียน

จำนวนนักศึกษามหาวิทยาลัยเทคโนโลยีราชมงคลอีสาน

ปีการศึกษา 2563 ประจำเดือนมกราคม (แยกตามระดับการศึกษา)



(ข้อมูล ณ วันที่ 4 มกราคม 2564)

จำนวนนักศึกษามหาวิทยาลัยเทคโนโลยีราชมงคลอีสาน

ประจำปีการศึกษา 2563

ข้อมูล ณ วันที่ 4 มกราคม 2564

คณะ	ชั้นปีที่						รวมนักศึกษาทั้งสิ้น	
	ชั้นปีที่ 1	ชั้นปีที่ 2	ชั้นปีที่ 3	ชั้นปีที่ 4	ชั้นปีที่ 5	ตกค้าง	คน	ร้อยละ
มทร.อีสาน นครราชสีมา								
บริหารธุรกิจ	1,151	871	307	448	-	120	2,897	12.75
วิทยาศาสตร์และศิลปศาสตร์	565	395	420	434	-	48	1,862	8.19
วิศวกรรมศาสตร์และสถาปัตยกรรมศาสตร์	1,515	1,069	713	618	-	320	4,235	18.63
ศิลปกรรมและออกแบบอุตสาหกรรม	256	201	177	240	37	87	998	4.39
รวม	3,487	2,536	1,617	1,740	37	575	9,992	43.96
มทร.อีสาน : วิทยาเขตสุรินทร์								
เกษตรศาสตร์และเทคโนโลยี	670	513	165	143	10	67	1,568	6.90
เทคโนโลยีการจัดการ	710	563	168	190	-	16	1,647	7.25
รวม	1,380	1,076	333	333	10	83	3,215	14.14
มทร.อีสาน : วิทยาเขตขอนแก่น								
ครุศาสตร์อุตสาหกรรม	881	539	234	221	147	191	2,213	9.74
วิศวกรรมศาสตร์	932	528	499	321	-	543	2,823	12.42
บริหารธุรกิจและเทคโนโลยีสารสนเทศ	711	568	338	304	-	66	1,987	8.74
รวม	2,524	1,635	1,071	846	147	800	7,023	30.90
มทร.อีสาน : วิทยาเขตสกลนคร								
อุตสาหกรรมและเทคโนโลยี	998	673	310	97	7	55	2,140	9.42
ทรัพยากรธรรมชาติ	115	60	61	115	-	8	359	1.58
รวม	1,113	733	371	212	7	63	2,499	10.99
รวมทั้งสิ้น	8,504	5,980	3,392	3,131	201	1,521	22,729	100.00
ร้อยละของจำนวนนักศึกษาแยกตามชั้นปี	37.41	26.31	14.92	13.78	0.88	6.69	100.00	

จำนวนนักศึกษามหาวิทยาลัยเทคโนโลยีราชมงคลอีสาน

ประจำปีการศึกษา 2563

ข้อมูล ณ วันที่ 4 มกราคม 2564

คณะ	ระดับการศึกษา					รวมนักศึกษาทั้งสิ้น	
	ปวช.	ปวส.	ป.ตรี	ป.โท	ป.เอก	คน	ร้อยละ
มทร.อีสาน นครราชสีมา							
บริหารธุรกิจ	-	379	2,408	110	-	2,897	12.75
วิทยาศาสตร์และศิลปศาสตร์	-	8	1,833	20	1	1,862	8.19
วิศวกรรมศาสตร์และสถาปัตยกรรมศาสตร์	-	735	3,412	75	13	4,235	18.63
ศิลปกรรมและออกแบบอุตสาหกรรม	-	-	998	-	-	998	4.39
รวม	-	1,122	8,651	205	14	9,992	43.96
มทร.อีสาน : วิทยาเขตสุรินทร์							
เกษตรศาสตร์และเทคโนโลยี	-	432	1,115	13	8	1,568	6.90
เทคโนโลยีการจัดการ	-	272	1,361	14	-	1,647	7.25
รวม	-	704	2,476	27	8	3,215	14.14
มทร.อีสาน : วิทยาเขตขอนแก่น							
ครุศาสตร์อุตสาหกรรม	55	502	1,650	6	-	2,213	9.74
วิศวกรรมศาสตร์	-	-	2,756	58	9	2,823	12.42
บริหารธุรกิจและเทคโนโลยีสารสนเทศ	-	-	1,982	5	-	1,987	8.74
รวม	55	502	6,388	69	9	7,023	30.90
มทร.อีสาน : วิทยาเขตสกลนคร							
อุตสาหกรรมและเทคโนโลยี	270	603	1,247	20	-	2,140	9.42
ทรัพยากรธรรมชาติ	-	18	315	26	-	359	1.58
รวม	270	621	1,562	46	-	2,499	10.99
รวมทั้งสิ้น	325	2,949	19,077	347	31	22,729	100.00
ร้อยละของจำนวนนักศึกษาแยกตามระดับ	1.43	12.97	83.93	1.53	0.14	100.00	

จำนวนนักศึกษามหาวิทยาลัยเทคโนโลยีราชมงคลอีสาน

ประจำปีการศึกษา 2563

ข้อมูล ณ วันที่ 4 มกราคม 2564

คณะ	ระดับการศึกษา/ชั้นปี																				รวมนักศึกษาทั้งสิ้น	
	ปวช.				ปวส.			ป.ตรี					ป.โท			ป.เอก					คน	ร้อยละ
	ชั้นปีที่ 1	ชั้นปีที่ 2	ชั้นปีที่ 3	ตกค้าง	ชั้นปีที่ 1	ชั้นปีที่ 2	ตกค้าง	ชั้นปีที่ 1	ชั้นปีที่ 2	ชั้นปีที่ 3	ชั้นปีที่ 4	ชั้นปีที่ 5	ตกค้าง	ชั้นปีที่ 1	ชั้นปีที่ 2	ตกค้าง	ชั้นปีที่ 1	ชั้นปีที่ 2	ชั้นปีที่ 3	ตกค้าง		
มทร.อีสาน นครราชสีมา																						
บริหารธุรกิจ	-	-	-	-	225	150	4	889	700	307	448	-	64	37	21	52	-	-	-	-	2,897	12.75
วิทยาศาสตร์และศิลปศาสตร์	-	-	-	-	8	-	-	557	383	420	434	-	39	-	12	8	-	-	-	1	1,862	8.19
วิศวกรรมศาสตร์และสถาปัตยกรรมศาสตร์	-	-	-	-	439	243	53	1,046	794	707	618	-	247	27	28	20	3	4	6	-	4,235	18.63
ศิลปกรรมและออกแบบอุตสาหกรรม	-	-	-	-	-	-	-	256	201	177	240	37	87	-	-	-	-	-	-	-	998	4.39
รวม	-	-	-	-	672	393	57	2,748	2,078	1,611	1,740	37	437	64	61	80	3	4	6	1	9,992	43.96
มทร.อีสาน : วิทยาเขตสุรินทร์																						
เกษตรศาสตร์และเทคโนโลยี	-	-	-	-	233	166	33	422	341	165	143	10	34	7	6	-	8	-	-	-	1,568	6.90
เทคโนโลยีการจัดการ	-	-	-	-	135	134	3	567	423	168	190	-	13	8	6	-	-	-	-	-	1,647	7.25
รวม	-	-	-	-	368	300	36	989	764	333	333	10	47	15	12	-	8	-	-	-	3,215	14.14
มทร.อีสาน : วิทยาเขตขอนแก่น																						
ครุศาสตร์อุตสาหกรรม	55	-	-	-	284	195	23	538	342	234	221	147	168	4	2	-	-	-	-	-	2,213	9.74
วิศวกรรมศาสตร์	-	-	-	-	-	-	-	913	510	492	321	-	520	18	17	23	1	1	7	-	2,823	12.42
บริหารธุรกิจและเทคโนโลยีสารสนเทศ	-	-	-	-	-	-	-	706	568	338	304	-	66	5	-	-	-	-	-	-	1,987	8.74
รวม	55	-	-	-	284	195	23	2,157	1,420	1,064	846	147	754	27	19	23	1	1	7	-	7,023	30.90
มทร.อีสาน : วิทยาเขตสกลนคร																						
อุตสาหกรรมและเทคโนโลยี	159	54	54	3	370	218	15	459	391	256	97	7	37	10	10	-	-	-	-	-	2,140	9.42
ทรัพยากรธรรมชาติ	-	-	-	-	18	-	-	92	45	61	115	-	2	5	15	6	-	-	-	-	359	1.58
รวม	159	54	54	3	388	218	15	551	436	317	212	7	39	15	25	6	-	-	-	-	2,499	10.99
รวมทั้งสิ้น	214	54	54	3	1,712	1,106	131	6,445	4,698	3,325	3,131	201	1,277	121	117	109	12	5	13	1	22,729	100.00