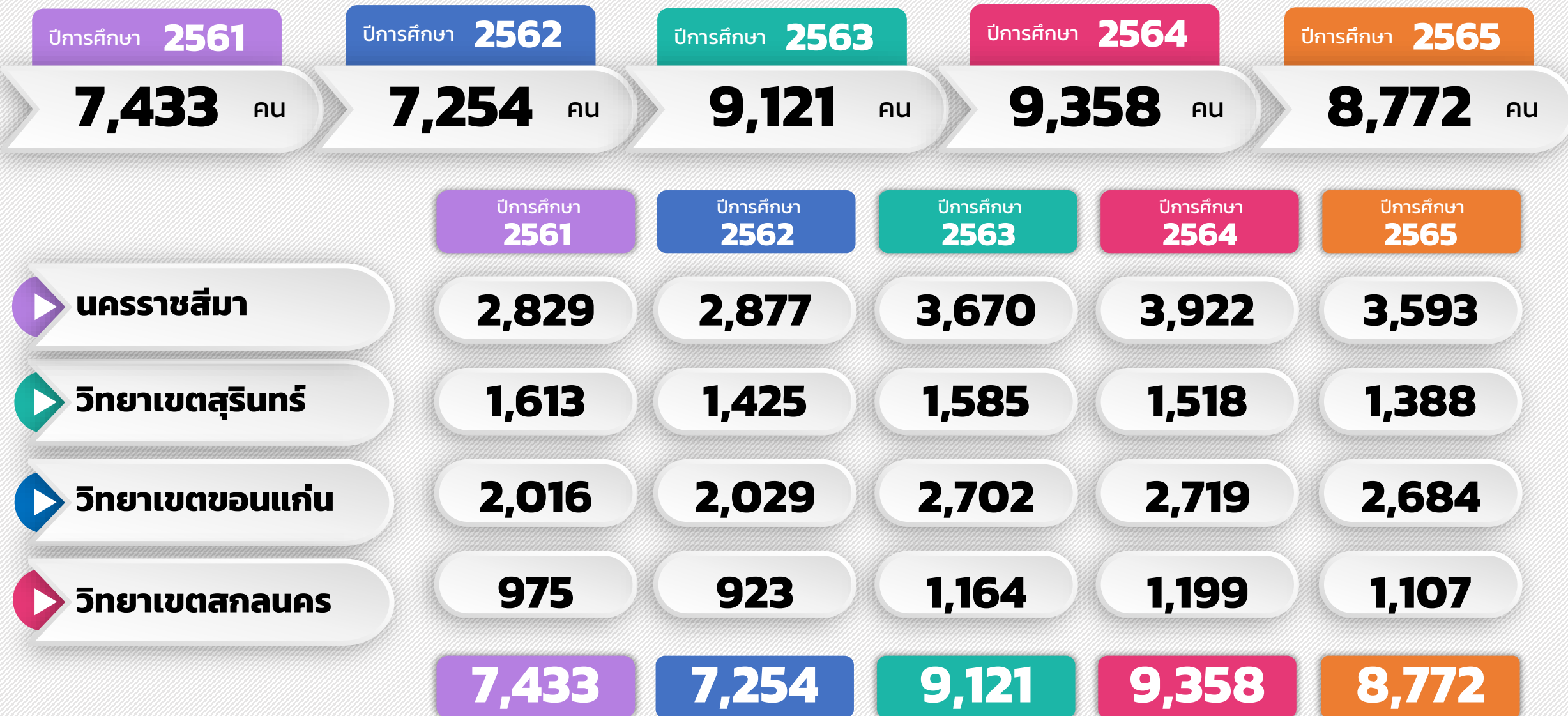


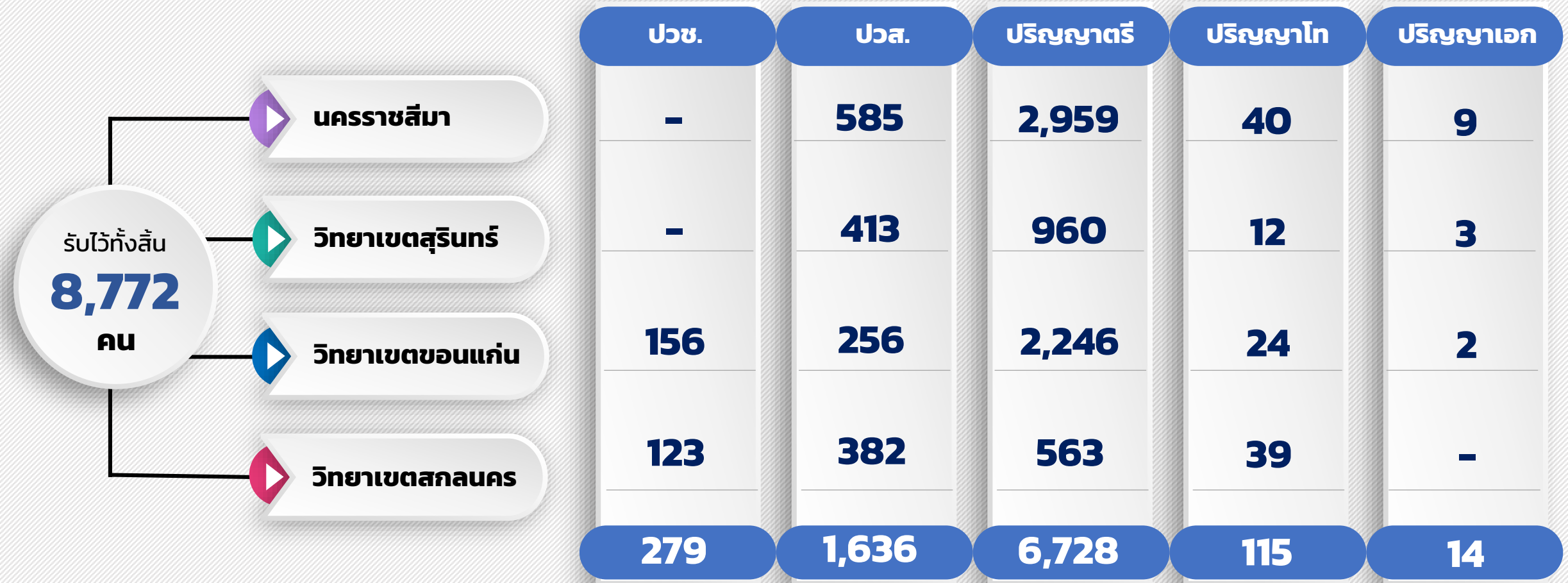
สถิติจำนวนนักศึกษาที่ได้รับไว้ ปีการศึกษา 2561-2565

มหาวิทยาลัยเทคโนโลยีราชมงคลอีสาน



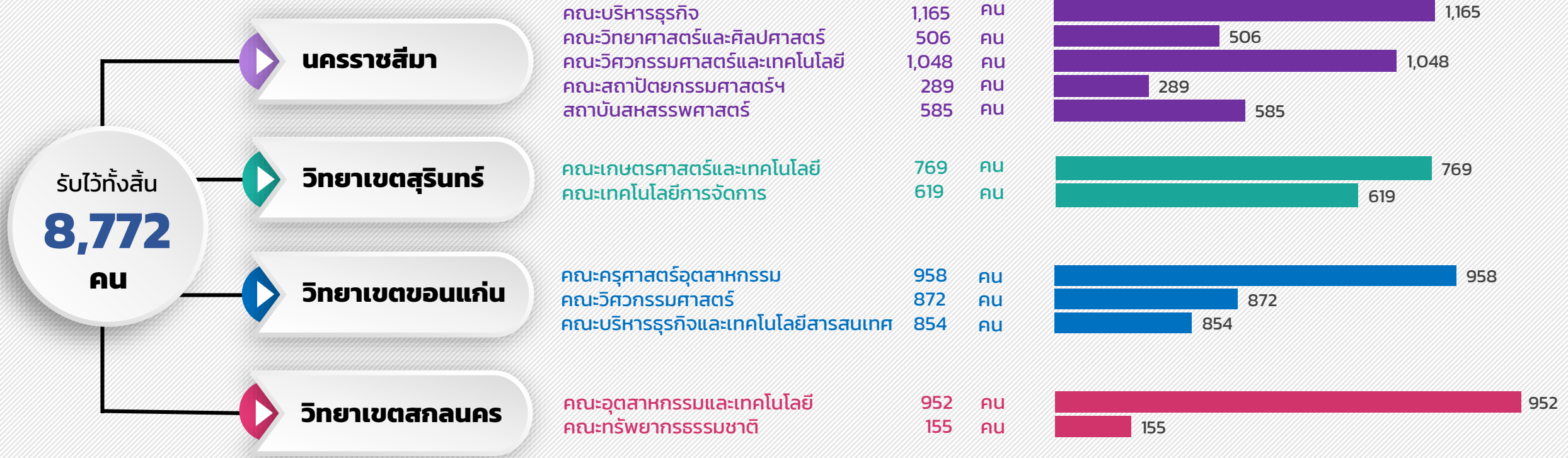
สถิติจำนวนนักศึกษาที่รับไว้ ปีการศึกษา 2565 (แยกตามระดับ)

มหาวิทยาลัยเทคโนโลยีราชมงคลอีสาน



สถิติจำนวนนักศึกษาที่รับไว้ ปีการศึกษา 2565 (แยกตามคณะ)

มหาวิทยาลัยเทคโนโลยีราชมงคลอีสาน



ตารางแสดงข้อมูลสถิติจำนวนนักศึกษาที่รับไว้ ปีการศึกษา 2565 (แยกตามระดับ)

มหาวิทยาลัยเทคโนโลยีราชมงคลอีสาน

| คณะ | ระดับการศึกษา | | | | | | | | | | | | | | | | | | | | | | | | | | | | | |
|--|---------------|------|------|------|------|------|-------|-------|-------|-------|-------|-------|-----------|-------|-------|-------|-------|-------|----------|------|------|------|------|------|-----------|------|------|------|------|------|
| | ปวช. | | | | | | ปวส. | | | | | | ปริญญาตรี | | | | | | ปริญญาโท | | | | | | ปริญญาเอก | | | | | |
| | 2560 | 2561 | 2562 | 2563 | 2564 | 2565 | 2560 | 2561 | 2562 | 2563 | 2564 | 2565 | 2560 | 2561 | 2562 | 2563 | 2564 | 2565 | 2560 | 2561 | 2562 | 2563 | 2564 | 2565 | 2560 | 2561 | 2562 | 2563 | 2564 | 2565 |
| นครราชสีมา | | | | | | | | | | | | | | | | | | | | | | | | | | | | | | |
| บริหารธุรกิจ | - | - | - | - | - | - | 216 | 173 | 173 | 236 | 214 | - | 947 | 704 | 763 | 926 | 1,113 | 1,147 | 19 | 52 | 23 | 41 | 19 | 18 | - | - | - | - | - | - |
| วิทยาศาสตร์และศิลปศาสตร์ | - | - | - | - | - | - | - | - | - | 8 | 27 | - | 628 | 522 | 436 | 584 | 550 | 497 | 14 | 12 | 12 | - | 10 | 6 | - | - | - | - | - | 3 |
| วิศวกรรมศาสตร์และเทคโนโลยี | - | - | - | - | - | - | 297 | 246 | 292 | 468 | 466 | - | 982 | 852 | 920 | 1,108 | 1,174 | 1,026 | 26 | 28 | 31 | 28 | 25 | 16 | - | 8 | 4 | 3 | 7 | 6 |
| สถาปัตยกรรมศาสตร์และศิลปกรรมสร้างสรรค์ | - | - | - | - | - | - | - | - | - | - | - | - | 346 | 232 | 223 | 268 | 317 | 289 | - | - | - | - | - | - | - | - | - | - | - | - |
| สถาบันสหบรรพชาศาสตร์ | - | - | - | - | - | - | - | - | - | - | - | 585 | - | - | - | - | - | - | - | - | - | - | - | - | - | - | - | - | - | - |
| รวม | - | - | - | - | - | - | 513 | 419 | 465 | 712 | 707 | 585 | 2,903 | 2,310 | 2,342 | 2,886 | 3,154 | 2,959 | 59 | 92 | 66 | 69 | 54 | 40 | - | 8 | 4 | 3 | 7 | 9 |
| วิทยาเขตสุรินทร์ | | | | | | | | | | | | | | | | | | | | | | | | | | | | | | |
| เกษตรศาสตร์และเทคโนโลยี | - | - | - | - | - | - | 305 | 244 | 241 | 253 | 279 | 259 | 510 | 482 | 442 | 498 | 551 | 498 | - | - | 10 | 7 | 9 | 9 | - | - | - | 8 | 4 | 3 |
| เทคโนโลยีการจัดการ | - | - | - | - | - | - | 231 | 252 | 209 | 161 | 130 | 154 | 776 | 635 | 516 | 650 | 544 | 462 | - | - | 7 | 8 | 1 | 3 | - | - | - | - | - | - |
| รวม | - | - | - | - | - | - | 536 | 496 | 450 | 414 | 409 | 413 | 1,286 | 1,117 | 958 | 1,148 | 1,095 | 960 | - | - | 17 | 15 | 10 | 12 | - | - | - | 8 | 4 | 3 |
| วิทยาเขตขอนแก่น | | | | | | | | | | | | | | | | | | | | | | | | | | | | | | |
| ครุศาสตร์อุตสาหกรรม | - | - | - | 56 | 152 | 156 | 351 | 275 | 250 | 307 | 252 | 256 | 439 | 424 | 412 | 584 | 566 | 542 | - | - | 4 | 4 | 5 | 4 | - | - | - | - | - | - |
| วิศวกรรมศาสตร์ | - | - | - | - | - | - | - | - | - | - | - | - | 819 | 689 | 677 | 981 | 921 | 854 | 26 | 19 | 20 | 18 | 9 | 16 | - | 7 | 1 | 1 | 2 | 2 |
| บริหารธุรกิจและเทคโนโลยีสารสนเทศ | - | - | - | - | - | - | - | - | - | - | - | - | 646 | 602 | 665 | 751 | 809 | 850 | - | - | - | - | 3 | 4 | - | - | - | - | - | - |
| รวม | - | - | - | 56 | 152 | 156 | 351 | 275 | 250 | 307 | 252 | 256 | 1,904 | 1,715 | 1,754 | 2,316 | 2,296 | 2,246 | 26 | 19 | 24 | 22 | 17 | 24 | - | 7 | 1 | 1 | 2 | 2 |
| วิทยาเขตสกลนคร | | | | | | | | | | | | | | | | | | | | | | | | | | | | | | |
| อุตสาหกรรมและเทคโนโลยี | 83 | 79 | 74 | 179 | 193 | 123 | 341 | 277 | 277 | 382 | 285 | 314 | 527 | 528 | 480 | 474 | 562 | 488 | - | - | 10 | 10 | 17 | 27 | - | - | - | - | - | - |
| ทรัพยากรธรรมชาติและสิ่งแวดล้อม | - | - | - | - | - | - | - | - | - | 17 | 57 | 68 | 166 | 82 | 63 | 97 | 78 | 75 | 5 | 9 | 19 | 5 | 7 | 12 | - | - | - | - | - | - |
| รวม | 83 | 79 | 74 | 179 | 193 | 123 | 341 | 277 | 277 | 399 | 342 | 382 | 693 | 610 | 543 | 571 | 640 | 563 | 5 | 9 | 29 | 15 | 24 | 39 | - | - | - | - | - | - |
| รวมทั้งสิ้น | 83 | 79 | 74 | 235 | 345 | 279 | 1,741 | 1,467 | 1,442 | 1,832 | 1,710 | 1,636 | 6,786 | 5,752 | 5,597 | 6,921 | 7,185 | 6,728 | 90 | 120 | 136 | 121 | 105 | 115 | - | 15 | 5 | 12 | 13 | 14 |

ตารางแสดงข้อมูลสถิติจำนวนนักศึกษาที่รับไว้ ปีการศึกษา 2565 (แยกตามคณะ)

มหาวิทยาลัยเทคโนโลยีราชมงคลอีสาน

| คณะ | ปีการศึกษา | | | | | |
|--|--------------|--------------|--------------|--------------|--------------|--------------|
| | 2560 | 2561 | 2562 | 2563 | 2564 | 2565 |
| นครราชสีมา | | | | | | |
| บริหารธุรกิจ | 1,182 | 929 | 959 | 1,203 | 1,346 | 1,165 |
| วิทยาศาสตร์และศิลปศาสตร์ | 642 | 534 | 448 | 592 | 587 | 506 |
| วิศวกรรมศาสตร์และเทคโนโลยี | 1,305 | 1,134 | 1,247 | 1,607 | 1,672 | 1,048 |
| สถาปัตยกรรมศาสตร์และศิลปกรรมสร้างสรรค์ | 346 | 232 | 223 | 268 | 317 | 289 |
| สถาบันสหบรรพชาจารย์ | - | - | - | - | - | 585 |
| รวม | 3,475 | 2,829 | 2,877 | 3,670 | 3,922 | 3,593 |
| วิทยาเขตสุรินทร์ | | | | | | |
| เกษตรศาสตร์และเทคโนโลยี | 815 | 726 | 693 | 766 | 843 | 769 |
| เทคโนโลยีการจัดการ | 1,007 | 887 | 732 | 819 | 675 | 619 |
| รวม | 1,822 | 1,613 | 1,425 | 1,585 | 1,518 | 1,388 |
| วิทยาเขตขอนแก่น | | | | | | |
| ครุศาสตร์อุตสาหกรรม | 790 | 699 | 666 | 951 | 975 | 958 |
| วิศวกรรมศาสตร์ | 845 | 715 | 698 | 1,000 | 932 | 872 |
| บริหารธุรกิจและเทคโนโลยีสารสนเทศ | 646 | 602 | 665 | 751 | 812 | 854 |
| รวม | 2,281 | 2,016 | 2,029 | 2,702 | 2,719 | 2,684 |
| วิทยาเขตสกลนคร | | | | | | |
| อุตสาหกรรมและเทคโนโลยี | 951 | 884 | 841 | 1,045 | 1,057 | 952 |
| ทรัพยากรธรรมชาติและสิ่งแวดล้อม | 171 | 91 | 82 | 119 | 142 | 155 |
| รวม | 1,122 | 975 | 923 | 1,164 | 1,199 | 1,107 |
| รวมทั้งสิ้น | 8,700 | 7,433 | 7,254 | 9,121 | 9,358 | 8,772 |