



**สรุปจำนวนผู้สำเร็จการศึกษา  
ประจำปีการศึกษา 2564  
มหาวิทยาลัยเทคโนโลยีราชมงคลอีสาน**

งานทะเบียนและประมวลผล สำนักส่งเสริมวิชาการและงานทะเบียน



# มหาวิทยาลัยเทคโนโลยีราชมงคลอีสาน

## สรุปจำนวนผู้สำเร็จการศึกษา ประจำปีการศึกษา 2564



แยกตามวิทยาเขต

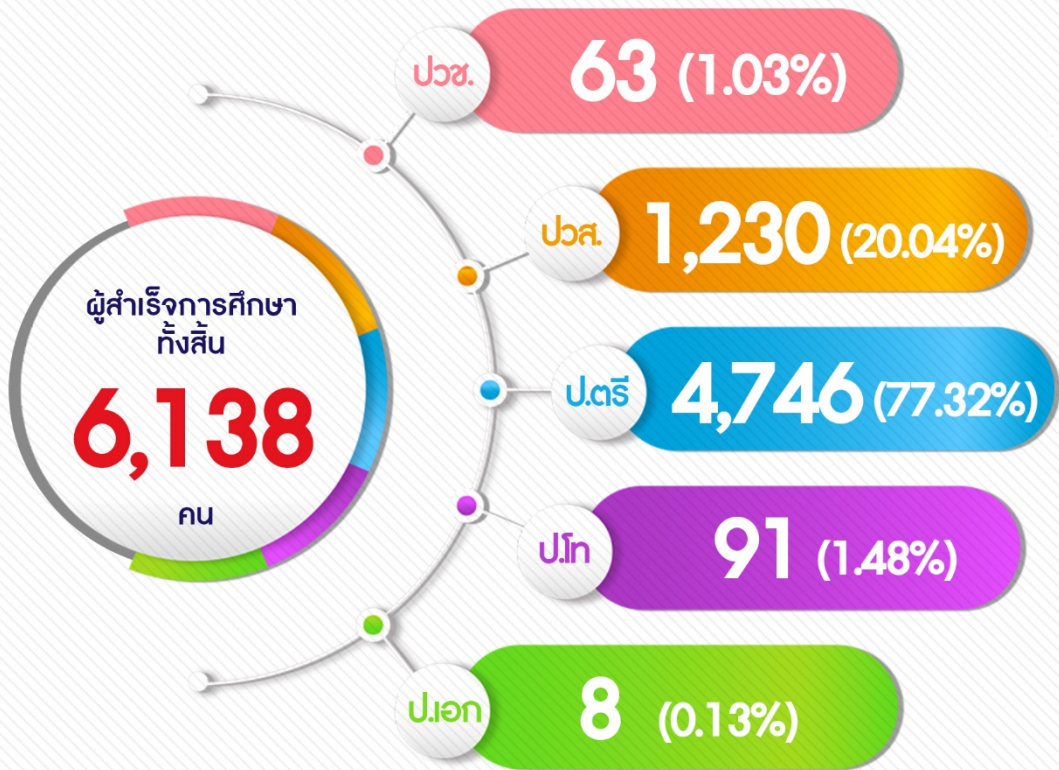




# มหาวิทยาลัยเทคโนโลยีราชมงคลอีสาน

## สรุปจำนวนผู้สำเร็จการศึกษาประจำปีการศึกษา 2564 (แยกตามระดับการศึกษา)

แยกตามระดับการศึกษา



	นครราชสีมา	วช.สุรินทร์	วช.ขอนแก่น	วช.สกลนคร
ปวช.	-	-	-	63
ปวส.	495	289	196	250
ป.ตรี	2,091	789	1,468	398
ป.โท	50	6	16	19
ป.เอก	5	-	3	-
<b>ผู้สำเร็จฯ ทั้งสิ้น</b>	<b>2,641</b> (43.03%)	<b>1,084</b> (17.66%)	<b>1,683</b> (27.42%)	<b>730</b> (11.89%)




# มหาวิทยาลัยเทคโนโลยีราชมงคลอีสาน สรุปจำนวนผู้สำเร็จการศึกษา (ตามหลักสูตร) ประจำปีการศึกษา 2564



## แยกตามคณะ



## แยกตามระดับการศึกษา



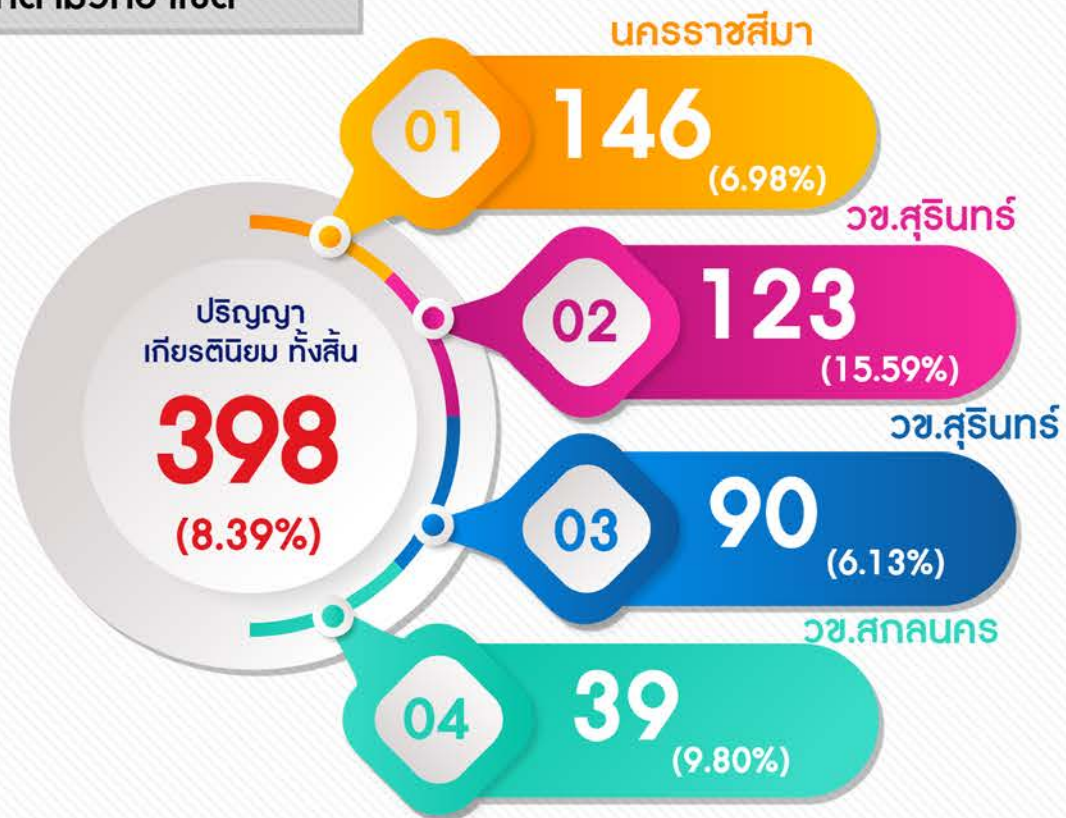


# มหาวิทยาลัยเทคโนโลยีราชมงคลอีสาน

## สรุปจำนวนผู้สำเร็จการศึกษาที่ได้รับปริญญาเกียรตินิยม ประจำปีการศึกษา 2564



แยกตามวิทยาเขต



	อันดับ 1	อันดับ 2
นครราชสีมา	57	89
วช.สุรินทร์	36	87
วช.ขอนแก่น	25	65
วช.สกลนคร	12	27
<b>ปริญญาเกียรตินิยม ทั้งสิ้น</b>	<b>130</b>	<b>268</b>
	(2.74%)	(5.65%)



# มหาวิทยาลัยเทคโนโลยีราชมงคลอีสาน

สรุปจำนวนผู้สำเร็จการศึกษาที่ได้รับเหรียญเกียรตินิยม ประจำปีการศึกษา 2564

จำนวนบัณฑิตระดับปริญญาตรีทั้งสิ้น  
**4,746** คน

## นครราชสีมา

จำนวนบัณฑิต  
**2,091**

### คณะบริหารธุรกิจ

เหรียญทอง (1 เหรียญ)	เหรียญเงิน (1 เหรียญ)
<b>3.96</b>	<b>3.95</b>

### คณะวิทยาศาสตร์และศิลปศาสตร์

เหรียญทอง (1 เหรียญ)	เหรียญเงิน (1 เหรียญ)
<b>3.98</b>	<b>3.97</b>

### คณะวิศวกรรมศาสตร์และเทคโนโลยี

เหรียญทอง (1 เหรียญ)	เหรียญเงิน (2 เหรียญ)
<b>3.98</b>	<b>3.90</b>

### คณะสถาปัตยกรรมศาสตร์และศิลปกรรมสร้างสรรค์

เหรียญทอง (1 เหรียญ)	เหรียญเงิน (1 เหรียญ)
<b>3.93</b>	<b>3.87</b>

เหรียญทอง	เหรียญเงิน
<b>4</b>	<b>5</b>

## วช.สุรินทร์

จำนวนบัณฑิต  
**789**

### คณะเทคโนโลยีการจัดการ

เหรียญทอง (1 เหรียญ)	เหรียญเงิน (1 เหรียญ)
<b>3.98</b>	<b>3.93</b>

### คณะเกษตรศาสตร์และเทคโนโลยี

เหรียญทอง (1 เหรียญ)	เหรียญเงิน (1 เหรียญ)
<b>3.92</b>	<b>3.90</b>

เหรียญทอง	เหรียญเงิน
<b>2</b>	<b>2</b>

## วช.ขอนแก่น

จำนวนบัณฑิต  
**1,468**

### คณะวิศวกรรมศาสตร์

เหรียญทอง (1 เหรียญ)	เหรียญเงิน (1 เหรียญ)
<b>3.90</b>	<b>3.80</b>

### คณะครุศาสตร์อุตสาหกรรม

เหรียญทอง (1 เหรียญ)	เหรียญเงิน (1 เหรียญ)
<b>3.91</b>	<b>3.84</b>

### คณะบริหารธุรกิจและเทคโนโลยีสารสนเทศ

เหรียญทอง (1 เหรียญ)	เหรียญเงิน (1 เหรียญ)
<b>3.97</b>	<b>3.96</b>

เหรียญทอง	เหรียญเงิน
<b>3</b>	<b>3</b>

## วช.สกลนคร

จำนวนบัณฑิต  
**398**

### คณะเทคโนโลยีการจัดการ

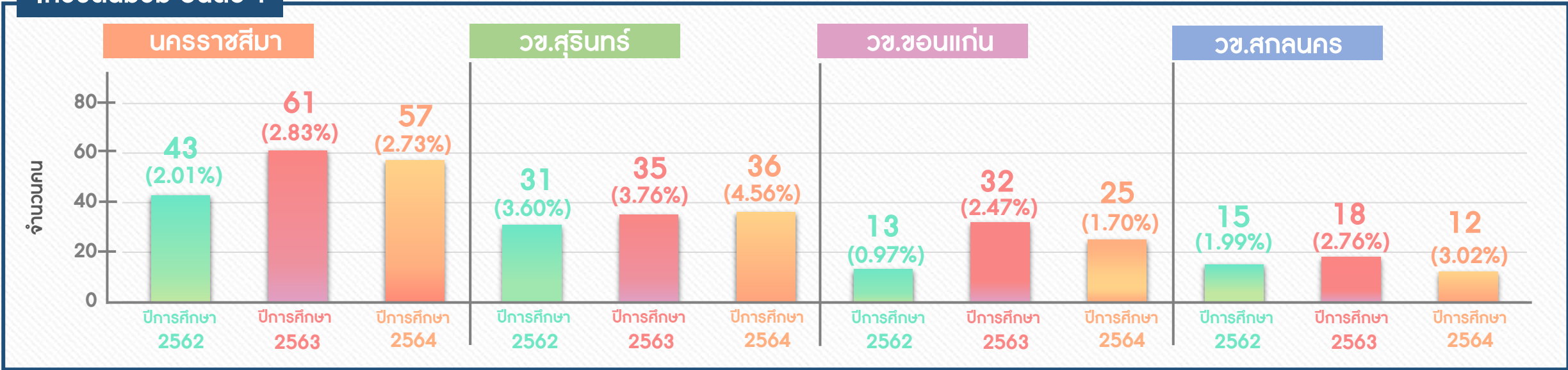
เหรียญทอง (1 เหรียญ)	เหรียญเงิน (1 เหรียญ)
<b>3.88</b>	<b>3.80</b>

### คณะเกษตรศาสตร์และเทคโนโลยี

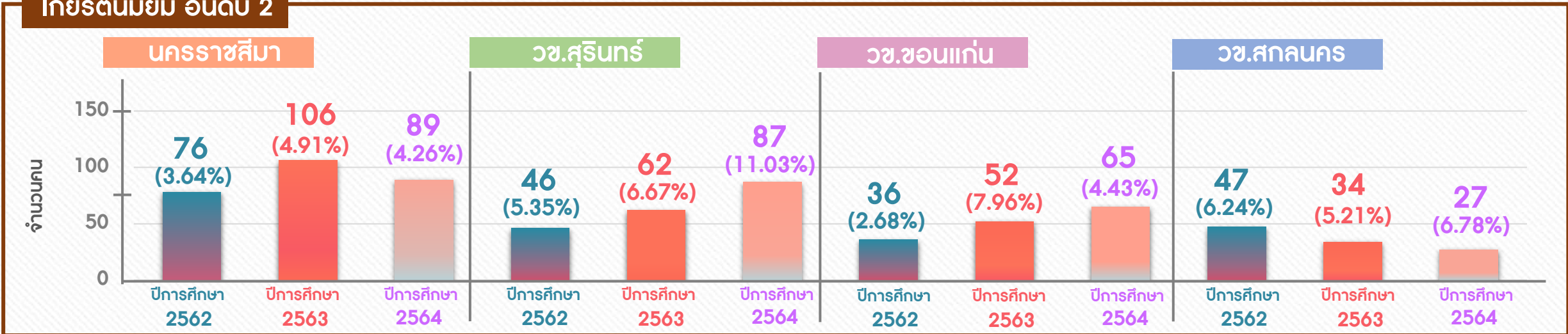
เหรียญทอง (1 เหรียญ)	เหรียญเงิน (1 เหรียญ)
<b>3.95</b>	<b>3.88</b>

เหรียญทอง	เหรียญเงิน
<b>2</b>	<b>2</b>

### เกียรตินิยม อันดับ 1



### เกียรตินิยม อันดับ 2





คณะ	ปีการศึกษา 1/2564					รวม	ปีการศึกษา 2/2564					รวม	ปีการศึกษา ฤดูร้อน/2564					รวม	ปีการศึกษา 2564					รวมทั้งสิ้น	ร้อยละ
	ปวช.	ปวส.	ป.ตรี	ป.โท	ป.เอก		ปวช.	ปวส.	ป.ตรี	ป.โท	ป.เอก		ปวช.	ปวส.	ป.ตรี	ป.โท	ป.เอก		ปวช.	ปวส.	ป.ตรี	ป.โท	ป.เอก		
<b>1. มทร.อีสาน นครราชสีมา</b>																									
คณะบริหารธุรกิจ	-	3	51	9	-	63	-	120	450	12	-	582	-	54	192	3	-	249	-	177	693	24	-	894	14.57
คณะวิทยาศาสตร์และศิลปศาสตร์	-	-	31	2	-	33	-	-	356	1	-	357	-	7	45	3	-	55	-	7	432	6	-	445	7.25
คณะวิศวกรรมศาสตร์และเทคโนโลยี	-	17	198	7	2	224	-	77	468	12	1	558	-	217	136	1	2	356	-	311	802	20	5	1138	18.54
คณะสถาปัตยกรรมศาสตร์และศิลปกรรมสร้างสรรค์	-	-	15	-	-	15	-	-	141	-	-	141	-	-	8	-	-	8	-	-	164	-	-	164	2.67
<b>รวมผู้สำเร็จการศึกษาทั้งสิ้น</b>	<b>0</b>	<b>20</b>	<b>295</b>	<b>18</b>	<b>2</b>	<b>335</b>	<b>0</b>	<b>197</b>	<b>1415</b>	<b>25</b>	<b>1</b>	<b>1,638</b>	<b>0</b>	<b>278</b>	<b>381</b>	<b>7</b>	<b>2</b>	<b>668</b>	<b>0</b>	<b>495</b>	<b>2,091</b>	<b>50</b>	<b>5</b>	<b>2,641</b>	<b>43.03</b>
<b>2. มทร.อีสาน วิทยาเขตสุรินทร์</b>																									
คณะเทคโนโลยีการจัดการ	-	16	30	-	-	46	-	97	440	-	-	537	-	13	31	-	-	44	-	126	501	-	-	627	10.22
คณะเกษตรศาสตร์และเทคโนโลยี	-	8	67	2	-	77	-	97	149	3	-	249	-	58	72	1	-	131	-	163	288	6	-	457	7.45
<b>รวมผู้สำเร็จการศึกษาทั้งสิ้น</b>	<b>0</b>	<b>24</b>	<b>97</b>	<b>2</b>	<b>0</b>	<b>123</b>	<b>0</b>	<b>194</b>	<b>589</b>	<b>3</b>	<b>0</b>	<b>786</b>	<b>0</b>	<b>71</b>	<b>103</b>	<b>1</b>	<b>0</b>	<b>175</b>	<b>0</b>	<b>289</b>	<b>789</b>	<b>6</b>	<b>0</b>	<b>1,084</b>	<b>17.66</b>
<b>3. มทร.อีสาน วิทยาเขตขอนแก่น</b>																									
คณะวิศวกรรมศาสตร์	-	-	135	4	-	139	-	-	259	4	1	264	-	-	133	7	2	142	-	-	527	15	3	545	8.88
คณะครุศาสตร์อุตสาหกรรม	-	20	161	-	-	181	-	90	231	1	-	322	-	86	20	-	-	106	-	196	412	1	-	609	9.92
คณะบริหารธุรกิจและเทคโนโลยีสารสนเทศ	-	-	48	-	-	48	-	-	419	-	-	419	-	-	62	-	-	62	-	-	529	-	-	529	8.62
<b>รวมผู้สำเร็จการศึกษาทั้งสิ้น</b>	<b>0</b>	<b>20</b>	<b>344</b>	<b>4</b>	<b>0</b>	<b>368</b>	<b>0</b>	<b>90</b>	<b>909</b>	<b>5</b>	<b>1</b>	<b>1,005</b>	<b>0</b>	<b>86</b>	<b>215</b>	<b>7</b>	<b>2</b>	<b>310</b>	<b>0</b>	<b>196</b>	<b>1,468</b>	<b>16</b>	<b>3</b>	<b>1,683</b>	<b>27.42</b>
<b>4. มทร.อีสาน วิทยาเขตสกลนคร</b>																									
คณะทรัพยากรธรรมชาติ	-	-	18	4	-	22	-	8	47	2	-	57	-	7	-	3	-	10	-	15	65	9	-	89	1.45
คณะอุตสาหกรรมและเทคโนโลยี	4	5	69	-	-	78	51	46	232	7	-	336	8	184	32	3	-	227	63	235	333	10	-	641	10.44
<b>รวมผู้สำเร็จการศึกษาทั้งสิ้น</b>	<b>4</b>	<b>5</b>	<b>87</b>	<b>4</b>	<b>0</b>	<b>100</b>	<b>51</b>	<b>54</b>	<b>279</b>	<b>9</b>	<b>0</b>	<b>393</b>	<b>8</b>	<b>191</b>	<b>32</b>	<b>6</b>	<b>0</b>	<b>237</b>	<b>63</b>	<b>250</b>	<b>398</b>	<b>19</b>	<b>0</b>	<b>730</b>	<b>11.89</b>
<b>สรุปผู้สำเร็จการศึกษาทั้งสิ้น</b>	<b>4</b>	<b>69</b>	<b>823</b>	<b>28</b>	<b>2</b>	<b>926</b>	<b>51</b>	<b>535</b>	<b>3192</b>	<b>42</b>	<b>2</b>	<b>3,822</b>	<b>8</b>	<b>626</b>	<b>731</b>	<b>21</b>	<b>4</b>	<b>1,390</b>	<b>63</b>	<b>1,230</b>	<b>4,746</b>	<b>91</b>	<b>8</b>	<b>6,138</b>	<b>100.00</b>
<b>คิดเป็นร้อยละ</b>	<b>15.09</b>					<b>62.27</b>					<b>22.65</b>					<b>1.03</b>	<b>20.04</b>	<b>77.32</b>	<b>1.48</b>	<b>0.13</b>	<b>100.00</b>				



## มหาวิทยาลัยเทคโนโลยีราชมงคลอีสาน

## สถิติจำนวนผู้สำเร็จการศึกษา (ตามหลักสูตร) ประจำปีการศึกษา 2564

คณะ/ระดับ	ปวช.			ปวส.			ปริญญาตรี			ปริญญาโท			ปริญญาเอก			รวมทั้งสิ้น				
	ตาม ระยะเวลา หลักสูตร กำหนด	ไม่ตาม ระยะเวลา หลักสูตร กำหนด	จำนวน ผู้สำเร็จ	ตาม ระยะเวลา หลักสูตร กำหนด	ไม่ตาม ระยะเวลา หลักสูตร กำหนด	จำนวน ผู้สำเร็จ	ตาม ระยะเวลา หลักสูตร กำหนด	ไม่ตาม ระยะเวลา หลักสูตร กำหนด	จำนวน ผู้สำเร็จ	ตาม ระยะเวลา หลักสูตร กำหนด	ไม่ตาม ระยะเวลา หลักสูตร กำหนด	จำนวน ผู้สำเร็จ	ตาม ระยะเวลา หลักสูตร กำหนด	ไม่ตาม ระยะเวลา หลักสูตร กำหนด	จำนวน ผู้สำเร็จ	ตาม ระยะเวลา หลักสูตร กำหนด	ร้อยละ (%)	ไม่ตาม ระยะเวลา หลักสูตร กำหนด	ร้อยละ (%)	ผู้สำเร็จทั้งสิ้น
<b>มทร.อีสาน : นครราชสีมา</b>																				
- คณะบริหารธุรกิจ	-	-	-	173	4	177	646	47	693	7	17	24	-	-	-	826	92.39	68	7.61	894
- คณะวิทยาศาสตร์และศิลปศาสตร์	-	-	-	7	-	7	385	47	432	-	6	6	-	-	-	392	88.09	53	11.91	445
- คณะวิศวกรรมศาสตร์และเทคโนโลยี	-	-	-	282	29	311	595	207	802	8	12	20	1	4	5	886	77.86	252	22.14	1,138
- คณะสถาปัตยกรรมศาสตร์และศิลปกรรมสร้างสรรค์	-	-	-	-	-	-	139	25	164	-	-	-	-	-	-	139	84.76	25	15.24	164
<b>รวมนครราชสีมา</b>				<b>462</b>	<b>33</b>	<b>495</b>	<b>1,765</b>	<b>326</b>	<b>2,091</b>	<b>15</b>	<b>35</b>	<b>50</b>	<b>1</b>	<b>4</b>	<b>5</b>	<b>2,243</b>	<b>84.93</b>	<b>398</b>	<b>15.07</b>	<b>2,641</b>
<b>มทร.อีสาน : วิทยาเขตสุรินทร์</b>																				
- คณะเทคโนโลยีการจัดการ	-	-	-	108	18	126	495	6	501	-	-	-	-	-	-	603	96.17	24	3.83	627
- คณะเกษตรศาสตร์และเทคโนโลยี	-	-	-	150	13	163	247	41	288	4	2	6	-	-	-	401	87.75	56	12.25	457
<b>รวมวิทยาเขตสุรินทร์</b>	-	-	-	<b>258</b>	<b>31</b>	<b>289</b>	<b>742</b>	<b>47</b>	<b>789</b>	<b>4</b>	<b>2</b>	<b>6</b>	<b>-</b>	<b>-</b>	<b>-</b>	<b>1,004</b>	<b>92.62</b>	<b>80</b>	<b>7.38</b>	<b>1,084</b>
<b>มทร.อีสาน : วิทยาเขตขอนแก่น</b>																				
- คณะวิศวกรรมศาสตร์	-	-	-	-	-	-	272	255	527	2	13	15	1	2	3	275	50.46	270	49.54	545
- คณะครุศาสตร์อุตสาหกรรม	-	-	-	165	31	196	196	216	412	-	1	1	-	-	-	361	59.28	248	40.72	609
- คณะบริหารธุรกิจและเทคโนโลยีสารสนเทศ	-	-	-	-	-	-	485	44	529	-	-	-	-	-	-	485	91.68	44	8.32	529
<b>รวมวิทยาเขตขอนแก่น</b>	<b>0</b>	<b>0</b>	<b>0</b>	<b>165</b>	<b>31</b>	<b>196</b>	<b>953</b>	<b>515</b>	<b>1,468</b>	<b>2</b>	<b>14</b>	<b>16</b>	<b>1</b>	<b>2</b>	<b>3</b>	<b>1,121</b>	<b>66.61</b>	<b>562</b>	<b>33.39</b>	<b>1,683</b>
<b>มทร.อีสาน : วิทยาเขตสกลนคร</b>																				
- คณะทรัพยากรธรรมชาติ				15	-	15	60	5	65	2	7	9	-	-	-	77	86.52	12	13.48	89
- คณะอุตสาหกรรมและเทคโนโลยี	54	9	63	226	9	235	302	31	333	9	1	10	-	-	-	591	92.20	50	7.80	641
<b>รวม วิทยาเขตสกลนคร</b>	<b>54</b>	<b>9</b>	<b>63</b>	<b>241</b>	<b>9</b>	<b>250</b>	<b>362</b>	<b>36</b>	<b>398</b>	<b>11</b>	<b>8</b>	<b>19</b>	<b>0</b>	<b>0</b>	<b>0</b>	<b>668</b>	<b>91.51</b>	<b>62</b>	<b>8.49</b>	<b>730</b>
<b>รวมทั้งสิ้น</b>	<b>54</b>	<b>9</b>	<b>63</b>	<b>1,126</b>	<b>104</b>	<b>1,230</b>	<b>3,822</b>	<b>924</b>	<b>4,746</b>	<b>32</b>	<b>59</b>	<b>91</b>	<b>2</b>	<b>6</b>	<b>8</b>	<b>5,036</b>	<b>82.05</b>	<b>1,102</b>	<b>17.95</b>	<b>6,138</b>
<b>คิดเป็นร้อยละ</b>	<b>85.71</b>	<b>14.29</b>	<b>1.03</b>	<b>91.54</b>	<b>2.72</b>	<b>20.04</b>	<b>80.53</b>	<b>19.47</b>	<b>77.32</b>	<b>35.16</b>	<b>64.84</b>	<b>1.48</b>	<b>25.00</b>	<b>75.00</b>	<b>0.13</b>					



## มหาวิทยาลัยเทคโนโลยีราชมงคลอีสาน

## สถิติผู้สำเร็จการศึกษาที่ได้รับปริญญาเกียรตินิยม ประจำปีการศึกษา 2564

คณะ	สรุปจำนวน ผู้สำเร็จการศึกษา	ปริญญาเกียรตินิยม		รวมทั้งสิ้น	ร้อยละ	เหรียญทอง	เหรียญเงิน	รวมทั้งสิ้น
		เกียรตินิยม 1	เกียรตินิยม 2					
<b>1. นครราชสีมา</b>								
- คณะบริหารธุรกิจ	693	25	45	70	10.10	1	1	2
- คณะวิทยาศาสตร์และศิลปศาสตร์	432	14	20	34	7.87	1	1	2
- คณะวิศวกรรมศาสตร์และเทคโนโลยี	802	6	12	18	2.24	1	2	3
- คณะสถาปัตยกรรมศาสตร์และศิลปกรรมสร้างสรรค์	164	12	12	24	14.63	1	1	2
<b>รวมทั้งสิ้น</b>	<b>2,091</b>	<b>57</b>	<b>89</b>	<b>146</b>	<b>6.98</b>	<b>4</b>	<b>5</b>	<b>9</b>
<b>2. วิทยาเขตสุรินทร์</b>								
- คณะเทคโนโลยีการจัดการ	501	28	68	96	19.16	1	1	2
- คณะเกษตรศาสตร์และเทคโนโลยี	288	8	19	27	9.38	1	1	2
<b>รวมทั้งสิ้น</b>	<b>789</b>	<b>36</b>	<b>87</b>	<b>123</b>	<b>15.59</b>	<b>2</b>	<b>2</b>	<b>4</b>
<b>3. วิทยาเขตขอนแก่น</b>								
- คณะวิศวกรรมศาสตร์	527	3	21	24	4.55	1	1	2
- คณะครุศาสตร์อุตสาหกรรม	412	2	8	10	2.43	1	1	2
- คณะบริหารธุรกิจและเทคโนโลยีสารสนเทศ	529	20	36	56	10.59	1	1	2
<b>รวมทั้งสิ้น</b>	<b>1,468</b>	<b>25</b>	<b>65</b>	<b>90</b>	<b>6.13</b>	<b>3</b>	<b>3</b>	<b>6</b>
<b>4. วิทยาเขตสกลนคร</b>								
- คณะทรัพยากรธรรมชาติ	65	4	7	11	16.92	1	1	2
- คณะอุตสาหกรรมและเทคโนโลยี	333	8	20	28	8.41	1	1	2
<b>รวมทั้งสิ้น</b>	<b>398</b>	<b>12</b>	<b>27</b>	<b>39</b>	<b>9.80</b>	<b>2</b>	<b>2</b>	<b>4</b>
<b>สรุปปริญญาเกียรตินิยมทั้งสิ้น</b>	<b>4,746</b>	<b>130</b>	<b>268</b>	<b>398</b>	<b>8.39</b>	<b>11</b>	<b>12</b>	<b>23</b>
<b>คิดเป็นร้อยละ</b>	<b>100</b>	<b>2.74</b>	<b>5.65</b>	<b>8.39</b>		<b>2.76</b>	<b>3.02</b>	<b>5.78</b>



คณะ	ผู้สำเร็จ การศึกษาระดับ ปริญญาตรี	เหรียญเกียรตินิยม			
		เหรียญทอง		เหรียญเงิน	
		จำนวน (คน)	เกรด	จำนวน (คน)	เกรด
<b>1. มทร.อีสาน นครราชสีมา</b>					
คณะบริหารธุรกิจ	693	1	3.96	1	3.95
คณะวิทยาศาสตร์และศิลปศาสตร์	432	1	3.98	1	3.97
คณะวิศวกรรมศาสตร์และเทคโนโลยี	802	1	3.98	2	3.90
คณะสถาปัตยกรรมศาสตร์และศิลปกรรมสร้างสรรค์	164	1	3.93	1	3.87
<b>รวม</b>	<b>2,091</b>	<b>4</b>		<b>5</b>	
<b>2. มทร.อีสาน วิทยาเขตสุรินทร์</b>					
คณะเทคโนโลยีการจัดการ	501	1	3.98	1	3.93
คณะเกษตรศาสตร์และเทคโนโลยี	288	1	3.92	1	3.90
<b>รวม</b>	<b>789</b>	<b>2</b>		<b>2</b>	
<b>3. มทร.อีสาน วิทยาเขตขอนแก่น</b>					
คณะวิศวกรรมศาสตร์	527	1	3.90	1	3.80
คณะครุศาสตร์อุตสาหกรรม	412	1	3.91	1	3.84
คณะบริหารธุรกิจและเทคโนโลยีสารสนเทศ	529	1	3.97	1	3.96
<b>รวม</b>	<b>1,468</b>	<b>3</b>		<b>3</b>	
<b>4. มทร.อีสาน วิทยาเขตสกลนคร</b>					
คณะทรัพยากรธรรมชาติ	65	1	3.88	1	3.80
คณะอุตสาหกรรมและเทคโนโลยี	333	1	3.95	1	3.88
<b>รวม</b>	<b>398</b>	<b>2</b>		<b>2</b>	
<b>รวมทั้งสิ้น</b>	<b>4,746</b>	<b>11</b>		<b>12</b>	





# Thank You

งานทะเบียนและประมวลผล

สำนักส่งเสริมวิชาการและงานทะเบียน

มหาวิทยาลัยเทคโนโลยีราชมงคลอีสาน

