



การประชุมบุคลากร งานทะเบียนและประมวลผล ครั้งที่ 4/2566

วันพุธที่ 30 สิงหาคม 2566
เวลา 09.00 น.

ผ่านสื่ออิเล็กทรอนิกส์
(Microsoft Teams)



(Handwritten signature)

(อาจารย์ ดร.เกตุดาญจน์ โพธิจิตติกานต์)
รองผู้อำนวยการฝ่ายทะเบียนและประมวลผล

รายงานการประชุมบุคลากรประจำงานทะเบียนและประมวลผล
ครั้งที่ 4/2566

ในวันพุธที่ 30 สิงหาคม 2566 เวลา 09.00 น.

โดยประชุมผ่านสื่ออิเล็กทรอนิกส์ (Microsoft Teams)

ผู้มาประชุม :

- | | | |
|--------------------------|----------------|---|
| 1. อาจารย์ ดร.เกตุดาญจน์ | โพธิจิตติกานต์ | รองผู้อำนวยการฝ่ายทะเบียนและประมวลผล |
| 2. นางณอมศรี | สุทธิจันทร์ | นักวิชาการศึกษาชำนาญการ
หัวหน้างานทะเบียนและประมวลผล |
| 3. นางสาวระวิสุตา | นารี | นักวิชาการศึกษา |
| 4. นางสาววรรณมณี | บุญฟู | นักวิชาการศึกษา |
| 5. นางสาวฐาณิญา | ทองประสาร | นักวิชาการศึกษา |
| 6. นายจักรพงษ์ | คงดี | นักวิชาการศึกษา |
| 7. นางเอ็มอัจฉริยา | พีรทัตสุวรรณ | นักวิชาการศึกษา |
| 8. นางสาวพนิดา | กาจกระโทก | นักวิชาการศึกษา |
| 9. นางสาวณัฐนันท์ | ไชยรัตน์ | นักวิชาการศึกษา |
| 10. นางสาวจิราพร | วรทองกลาง | นักวิชาการศึกษา |
| 11. นางสาวน้ำผึ้ง | ขอเชิญกลาง | นักวิชาการศึกษา |
| 12. นางสาวอรจรีน | สุทธิวิไล | นักวิชาการศึกษา |
| 13. นางสาวปิยธิดา | ชนยุทธ | นักวิชาการศึกษา |

ผู้ไม่มาประชุม : -

เริ่มประชุม...

เริ่มประชุมเวลา : 09.00 น.

รองผู้อำนวยการฝ่ายทะเบียนและประมวลผล สำนักส่งเสริมวิชาการและงานทะเบียน
กล่าวเปิดการประชุมและดำเนินการประชุมตามระเบียบวาระดังนี้

ระเบียบวาระที่ 1 เรื่องประธานแจ้งให้ที่ประชุมทราบ
- ไม่มี -

ระเบียบวาระที่ 2 เรื่องรับรองรายงานการประชุม ครั้งที่ 2/2566

ฝ่ายเลขานุการฯ ได้จัดทำรายงานการประชุมบุคลากรงานทะเบียนและประมวลผล ในคราว
ประชุม ครั้งที่ 3/2566 เมื่อวันที่ 28 มิถุนายน 2566 เวลา 09.00 น. เสนอต่อบุคลากรที่เข้าร่วมประชุม
เพื่อโปรดพิจารณารับรองรายงานการประชุม รายละเอียดดังเอกสารแนบ

มติที่ประชุม รับรองรายงานการประชุม ครั้งที่ 3/2566 เมื่อวันที่ 28 มิถุนายน 2566

ระเบียบวาระที่ 3 เรื่องสืบเนื่องหรือค้างพิจารณาจากการประชุมครั้งก่อน

ระเบียบวาระที่ 3.1 รายงานผลความก้าวหน้าผลการติดตามการปฏิบัติตามมติที่ประชุมบุคลากร
งานทะเบียนและประมวลผล
- ไม่มี -

ระเบียบวาระที่ 4...

ระเบียบวาระที่ 4 เรื่องเสนอเพื่อทราบ

ระเบียบวาระที่ 4.1 หัวหน้างานทะเบียนและประมวลผล

หัวหน้างานทะเบียนและประมวลผล แจ้งต่อที่ประชุมฯ เพื่อทราบผลการดำเนินงานด้านต่าง ๆ ดังรายละเอียดต่อไปนี้

1. การเข้าร่วมโครงการการประชุมสัมมนาเชิงปฏิบัติการ การพัฒนาเครือข่ายสำนักส่งเสริมวิชาการและงานทะเบียน 9 มทร. ครั้งที่ 6 ในระหว่างวันที่ 20-21 กรกฎาคม 2566 ณ โรงแรมรีเจนท์ ซะอำ หัวหิน อำเภอชะอำ จังหวัดเพชรบุรี เพื่อสร้างแนวปฏิบัติที่ร่วมกันในการปฏิบัติงาน นั้น ทั้งงานทะเบียนและประมวลผล ได้เข้าร่วมหารือและแลกเปลี่ยนเรียนรู้ 2 ประเด็นดังนี้

1.1 พ.ร.บ.คุ้มครองข้อมูลส่วนบุคคล PDPA โดยได้กล่าวถึงการเตรียมความพร้อมในการจัดทำข้อกำหนดที่เกี่ยวข้อง ประกาศ ที่รองรับการทำงาน การเผยแพร่ข้อมูล และปัญหาต่าง ๆ ที่แต่ละมหาวิทยาลัยเจอ ดังนั้นจากการแลกเปลี่ยนเรียนรู้ งานทะเบียนและประมวลผลได้จัดทำร่างประกาศมหาวิทยาลัยเทคโนโลยีราชมงคลอีสาน เรื่อง หลักเกณฑ์ และการคุ้มครองข้อมูลส่วนบุคคล สำหรับนักศึกษาเพื่อรองรับการทำงานต่อไป

1.2 การจัดทำ Digital Transcript โดยได้แลกเปลี่ยนความรู้ ข้อดี ข้อเสีย ของการจัดทำ Digital Transcript ซึ่งมีระบบที่ใช้งานโดยมหาวิทยาลัยเป็นผู้พัฒนาเอง และบางมหาวิทยาลัยให้ระบบของ I Net

2. การเตรียมงานพิธีพระราชทานปริญญาบัตร ปีการศึกษา 2565 ซึ่งจะจัดขึ้นในวันที่ 17 พฤศจิกายน 2566 โดยให้ทุกคนเตรียมความพร้อมดังนี้

- การแจ้งกำหนดการยืนยันการเข้ารับให้บัณฑิตทราบ
- การเตรียมจัดทำใบปริญญาบัตร ซึ่งได้ดำเนินการเรียบร้อยแล้วพร้อมจัดเรียงตามรายชื่อบัณฑิตที่เข้ารับฯ
- การเตรียมปกปริญญา

จึงเรียนเสนอต่อที่ประชุมฯ เพื่อโปรดทราบ

มติที่ประชุม รับทราบ

ระเบียบวาระที่ 4.2...

ระเบียบวาระที่ 4.2 การดำเนินงานของแผนงานทะเบียนนักศึกษา

ระเบียบวาระที่ 4.2.1 สรุปจำนวนนักศึกษาที่พ้นสถานภาพการเป็นนักศึกษา เนื่องจากถูกถอนชื่อออกจากทะเบียนนักศึกษา ภาคการศึกษาที่ 1 ปีการศึกษา 2566

จากการดำเนินงานด้านงานทะเบียนนักศึกษา ภาคการศึกษาที่ 1 ปีการศึกษา 2566 มีนักศึกษาทั้งสิ้น 12,091 คน มีนักศึกษาที่ถูกถอนชื่อออกจากทะเบียนนักศึกษา จำนวนทั้งสิ้น 175 คน คิดเป็นร้อยละ 1.45 กรณีที่นักศึกษาพ้นสถานภาพการเป็นนักศึกษา เนื่องจากถูกถอนชื่อออกจากทะเบียนนักศึกษา นักศึกษาอาจขอคืนสถานภาพการเป็นนักศึกษา เพื่อกลับเข้าศึกษาใหม่ได้เป็นกรณีพิเศษ ทั้งนี้จะต้องไม่พ้นกำหนดระยะเวลา 1 ปี นับแต่วันที่ถูกลบชื่อออกจากทะเบียนนักศึกษา รายละเอียดดังนี้

คณะบริหารธุรกิจ	3,808 คน
	ถูกถอนชื่อออก 30 คน (0.79%)
คณะวิทยาศาสตร์และศิลปศาสตร์	2,036 คน
	ถูกถอนชื่อออก 33 คน (1.62%)
คณะวิศวกรรมศาสตร์และเทคโนโลยี	5,041 คน
	ถูกถอนชื่อออก 88 คน (1.75%)
คณะสถาปัตยกรรมศาสตร์และศิลปกรรมสร้างสรรค์	1,173 คน
	ถูกถอนชื่อออก 24 คน (2.05%)
สถาบันสหสรรพศาสตร์	33 คน
	ไม่มีถูกถอนชื่อออก

รายละเอียดดังเอกสารแนบ

จึงเรียนเสนอต่อที่ประชุมฯ เพื่อโปรดทราบ

มติที่ประชุม รับทราบ

ระเบียบวาระที่ 4.2.2...

ระเบียบวาระที่ 4.2.2 สรุปจำนวนรายงานข้อมูลพื้นฐานนักศึกษาชั้นทะเบียนนักศึกษาใหม่
ประจำปีการศึกษา 2566

ภาคการศึกษาที่ 1 ปีการศึกษา 2566 มหาวิทยาลัยเทคโนโลยีราชมงคลธัญบุรี นครราชสีมา
มีนักศึกษาชั้นทะเบียนนักศึกษาใหม่ทั้งสิ้น 4,522 คน โดยแบ่งตามคณะดังนี้

คณะบริหารธุรกิจ	จำนวน 1,562 คน (34.54 %)
คณะวิทยาศาสตร์และศิลปศาสตร์	จำนวน 641 คน (14.18 %)
คณะวิศวกรรมศาสตร์และเทคโนโลยี	จำนวน 1,931 คน (42.70 %)
คณะสถาปัตยกรรมศาสตร์และศิลปกรรมฯ	จำนวน 355 คน (7.85 %)
สถาบันสหสรรพศาสตร์	จำนวน 33 คน (0.73 %)

รายละเอียดดังเอกสารแนบ

จึงเรียนเสนอต่อที่ประชุมฯ เพื่อโปรดทราบ

มติที่ประชุม รับทราบ

ระเบียบวาระที่ 4.3 การดำเนินงานของแผนงานตรวจสอบและรับรองผลการศึกษา
- ไม่มี -

ระเบียบวาระที่ 4.4 การดำเนินงานของแผนงานสำเร็จการศึกษา

ระเบียบวาระที่ 4.4.1 สรุปผลการดำเนินงานด้านการสำเร็จการศึกษา (PM-18) ประจำปีการศึกษา
2565 มหาวิทยาลัยเทคโนโลยีราชมงคลธัญบุรี นครราชสีมา

แผนงานสำเร็จการศึกษาขอรายงานผลการดำเนินงานด้านการสำเร็จการศึกษา (PM-18)
ประจำปีการศึกษา 2565 มหาวิทยาลัยเทคโนโลยีราชมงคลธัญบุรี นครราชสีมา โดยมีจำนวนผู้สำเร็จ
การศึกษาศึกษาปีการศึกษา 2565 จำนวน 2,691 คน ซึ่งมีผู้สำเร็จการศึกษาที่ได้รับปริญญาเกียรตินิยม
จำนวนทั้งสิ้น 173 คน คิดเป็นร้อยละ 8.18 จากจำนวนผู้สำเร็จการศึกษาระดับปริญญาตรี และผู้ได้รับเหรียญ
เกียรตินิยม จำนวนทั้งสิ้น 9 คน โดยแยกตามคณะ และระดับการศึกษา รายละเอียดดังเอกสารแนบ

จึงเรียนเสนอต่อที่ประชุมฯ เพื่อโปรดทราบ

มติที่ประชุม รับทราบ

ระเบียบวาระที่ 4.4.2 สรุปจำนวนผู้สำเร็จการศึกษาและจำนวนผู้ได้รับปริญญาเกียรตินิยม ประจำปี การศึกษา 2565 มหาวิทยาลัยเทคโนโลยีราชมงคลธัญบุรี ทั้ง 4 แห่ง

แผนงานสำเร็จการศึกษาขอรายงานสถิติผู้สำเร็จการศึกษา ปีการศึกษา 2565 มหาวิทยาลัย เทคโนโลยีราชมงคลธัญบุรี ทั้ง 4 แห่ง โดยมีจำนวนผู้สำเร็จการศึกษาปีการศึกษา 2565 จำนวน 6,286 คน ซึ่งมีผู้สำเร็จการศึกษาที่ได้รับปริญญาเกียรตินิยม จำนวนทั้งสิ้น 427 คน คิดเป็นร้อยละ 8.82 จากจำนวน ผู้สำเร็จการศึกษาระดับปริญญาตรี และผู้ได้รับเหรียญเกียรตินิยม จำนวนทั้งสิ้น 25 คน โดยแยกตาม วิทยาเขต คณะ และระดับการศึกษา รายละเอียดดังเอกสารแนบ

จึงเรียนเสนอต่อที่ประชุมฯ เพื่อโปรดทราบ

มติที่ประชุม รับทราบ

ระเบียบวาระที่ 4.4.3 เปรียบเทียบจำนวนผู้สำเร็จการศึกษาตามหลักสูตรและข้อบังคับของมหาวิทยาลัย ปีการศึกษา 2563 - 2565 มหาวิทยาลัยเทคโนโลยีราชมงคลธัญบุรี ทั้ง 4 แห่ง

แผนงานสำเร็จการศึกษาขอรายงานการเปรียบเทียบจำนวนผู้สำเร็จการศึกษาตามหลักสูตรและ ข้อบังคับของมหาวิทยาลัย ปีการศึกษา 2563 - 2565 มหาวิทยาลัยเทคโนโลยีราชมงคลธัญบุรี ทั้ง 4 แห่ง จำนวนผู้สำเร็จการศึกษา ทั้งสิ้น 18,690 คน โดยมีจำนวนผู้สำเร็จการศึกษาปีการศึกษา 2563 จำนวน 6,266 คน คิดเป็นร้อยละ 33.53 ปีการศึกษา 2564 จำนวน 6,138 คน คิดเป็นร้อยละ 32.84 และ ปีการศึกษา 2565 จำนวน 6,286 คน คิดเป็นร้อยละ 33.63 โดยแยกตามคณะ และระดับการศึกษา รายละเอียด ดังเอกสารแนบ

จึงเรียนเสนอต่อที่ประชุมฯ เพื่อโปรดทราบ

มติที่ประชุม รับทราบ

ระเบียบวาระที่ 5...

- ระเบียบวาระที่ 5 เรื่องเสนอเพื่อพิจารณา
- ระเบียบวาระที่ 5.1 หัวหน้างานทะเบียนและประมวลผล
- ไม่มี -
- ระเบียบวาระที่ 5.2 แผนกงานทะเบียนนักศึกษา
- ไม่มี -
- ระเบียบวาระที่ 5.3 แผนกงานตรวจสอบและรับรองผลการศึกษา
- ไม่มี -
- ระเบียบวาระที่ 5.4 แผนกงานสำเร็จการศึกษา
- ไม่มี -
- ระเบียบวาระที่ 6 เรื่องอื่น ๆ
- ระเบียบวาระที่ 6.1 พิจารณากำหนดการประชุมบุคลากรงานทะเบียนและประมวลผลครั้งต่อไป


ฝ่ายเลขานุการฯ กำหนดการประชุมบุคลากรงานทะเบียนและประมวลผล ครั้งที่ 5/2566
ในวันศุกร์ที่ 20 ตุลาคม 2566 เพื่อให้เป็นไปตามแผนการดำเนินงานที่กำหนดไว้


จึงเรียนเสนอต่อที่ประชุมฯ เพื่อโปรดพิจารณา


มติที่ประชุม เห็นชอบ กำหนดการประชุมบุคลากรงานทะเบียนและประมวลผล
ครั้งที่ 5/2566 ในวันศุกร์ที่ 20 ตุลาคม 2566

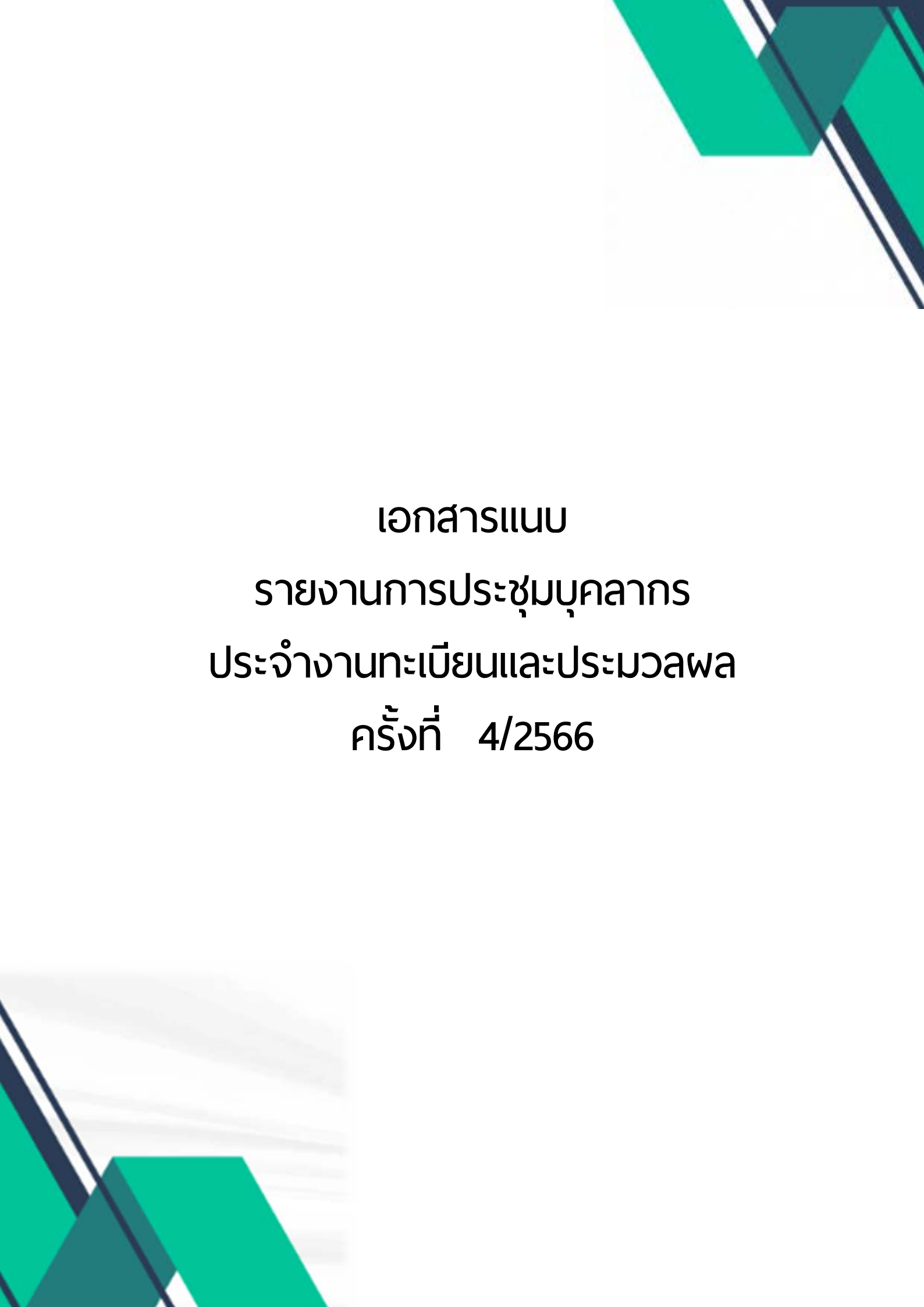
ปิดการประชุม...

ปิดการประชุมเวลา 11.00 น.

(ลงชื่อ).....
(นางสาววรรณมณี บุญฟู)
นักวิชาการศึกษา
ผู้ช่วยจัดบันทึก rayงานการประชุม

(ลงชื่อ).....
กรรมการและเลขานุการ
(นางธนอมศรี สุทธิจันทร์)
นักวิชาการศึกษาชำนาญการ
หัวหน้างานทะเบียนและประมวลผล
ผู้บันทึก rayงานการประชุม

(ลงชื่อ).....
ประธานกรรมการ
(อาจารย์ ดร.เกตุกาญจน์ โปธิจิตติกานต์)
รองผู้อำนวยการฝ่ายทะเบียนและประมวลผล
ผู้ตรวจ rayงานการประชุม



เอกสารแนบ
รายงานการประชุมบุคลากร
ประจำงานทะเบียนและประมวลผล
ครั้งที่ 4/2566



รายงานการประชุมบุคลากรประจำงานทะเบียนและประมวลผล
ครั้งที่ 3/2566
ในวันพุธที่ 28 มิถุนายน 2566 เวลา 09.00 น.
โดยประชุมผ่านสื่ออิเล็กทรอนิกส์ (Microsoft Teams)

ผู้มาประชุม :

1. อาจารย์ ดร.เกตุดาญจน์	โพธิจิตติกานต์	รองผู้อำนวยการฝ่ายทะเบียนและประมวลผล
2. นางณอมศรี	สุทธิจันทร์	นักวิชาการศึกษาชำนาญการ หัวหน้างานทะเบียนและประมวลผล
3. นางสาวระวิสุตา	นารี	นักวิชาการศึกษา
4. นางสาววรรณมณี	บุญฟู	นักวิชาการศึกษา
5. นางสาวฐาณิญา	ทองประसार	นักวิชาการศึกษา
6. นายจักรพงษ์	คงดี	นักวิชาการศึกษา
7. นางเอมอัจฉริยา	พีรทัตสุวรรณ	นักวิชาการศึกษา
8. นางสาวพนิดา	กาจกระโทก	นักวิชาการศึกษา
9. นางสาวณัฐนันท์	ไชยรัตน์	นักวิชาการศึกษา
10. นางสาวจิราพร	วรทองกลาง	นักวิชาการศึกษา
11. นางสาวน้ำผึ้ง	ขอเชิญกลาง	นักวิชาการศึกษา
12. นางสาวอรจริน	สุทธิวิไล	นักวิชาการศึกษา
13. นางสาวปิยธิดา	ชญุทธ	นักวิชาการศึกษา

ผู้ไม่มาประชุม : -

เริ่มประชุม...

เริ่มประชุมเวลา : 09.00 น.

รองผู้อำนวยการฝ่ายทะเบียนและประมวลผล สำนักส่งเสริมวิชาการและงานทะเบียน
กล่าวเปิดการประชุมและดำเนินการประชุมตามระเบียบวาระดังนี้

ระเบียบวาระที่ 1 เรื่องประธานแจ้งให้ที่ประชุมทราบ

รองผู้อำนวยการฝ่ายทะเบียนและประมวลผล ได้แจ้งบุคลากรงานทะเบียนและประมวลผล
เกี่ยวกับการจัดทำข้อมูลสถิติต่าง ๆ ของงานทะเบียนและประมวลผล ซึ่งในการประชุมบอร์ดผู้บริหารต่าง ๆ
ได้ฝากชื่นชมบุคลากรงานทะเบียนและประมวลผล ที่สามารถจัดทำข้อมูลสถิติพร้อมนำเสนอได้ดีมาก
ซึ่งข้อมูลเหล่านั้นเป็นประโยชน์ต่อคณะและผู้บริหารอย่างยิ่ง ขอให้บุคลากรงานทะเบียนและประมวลผล
จัดทำข้อมูลให้ดียิ่ง ๆ ขึ้นไป

ที่ประชุมรับทราบ

ระเบียบวาระที่ 2 เรื่องรับรองรายงานการประชุม ครั้งที่ 2/2566

ฝ่ายเลขานุการฯ ได้จัดทำรายงานการประชุมบุคลากรงานทะเบียนและประมวลผล ในคราว
ประชุม ครั้งที่ 2/2566 เมื่อวันที่ 26 เมษายน 2566 เวลา 09.00 น. เสนอต่อบุคลากรที่เข้าร่วมประชุม
เพื่อโปรดพิจารณารับรองรายงานการประชุม รายละเอียดดังเอกสารแนบ

มติที่ประชุม รับรองรายงานการประชุม ครั้งที่ 2/2566 เมื่อวันที่ 26 เมษายน 2566

ระเบียบวาระที่ 3 เรื่องสืบเนื่องหรือค้างพิจารณาจากการประชุมครั้งก่อน

ระเบียบวาระที่ 3.1 รายงานผลความก้าวหน้าผลการติดตามการปฏิบัติตามมติที่ประชุมบุคลากร
งานทะเบียนและประมวลผล

- ไม่มี -

ระเบียบวาระที่ 4...

ระเบียบวาระที่ 4 เรื่องเสนอเพื่อทราบ

ระเบียบวาระที่ 4.1 หัวหน้างานทะเบียนและประมวลผล

หัวหน้างานทะเบียนและประมวลผล แจ้งต่อที่ประชุมฯ เพื่อทราบผลการดำเนินงานด้านต่าง ๆ ดังรายละเอียดต่อไปนี้

1. จำนวนผู้มารับบริการ งานทะเบียนและประมวลผล ประจำปีการศึกษา 2565

ปีการศึกษา 2565 มีผู้มาติดต่อขอรับบริการด้านงานทะเบียนและประมวลผล จำนวน 14,981 คน ทั้งนี้เดือนที่มีผู้มารับบริการมากที่สุดคือเดือนพฤษภาคม 2566 จำนวน 2,321 คน รองลงมาคือเดือนมิถุนายน 2566 จำนวน 2,259 คน และเดือนพฤศจิกายน 2565 จำนวน 1,911 คน ตามลำดับ โดยเรื่องที่มาติดต่อ/รับบริการ ดังนี้

1. สอบถามด้านการลงทะเบียนเรียน/ผลการศึกษา
2. ยื่นใบคำร้องการลงทะเบียนเรียน
3. การส่งเอกสารรายงานตัวนักศึกษาใหม่
4. การสำเร็จการศึกษา การขอสำเร็จการศึกษา
5. การติดต่อขอรับเอกสารสำคัญทางการศึกษาภายหลังสำเร็จการศึกษา
6. การขอเอกสารใบรับรองต่าง ๆ
7. การขอเอกสารภายหลังสำเร็จการศึกษา
8. การขอตรวจสอบคุณวุฒิการศึกษา

รายละเอียดตั้งเอกสารแนบ-1

2. สรุปผลการประเมินความพึงพอใจ การให้บริการการรับเอกสารทางการศึกษาหลังสำเร็จการศึกษา ประจำปีการศึกษา 2565

ตามทีมงานทะเบียนและประมวลผล ให้บริการในการส่งมอบเอกสาร ใบแสดงผลการศึกษาให้กับผู้สำเร็จการศึกษาในแต่ละปีการศึกษา เพื่อให้เกิดความสะดวกและรวดเร็ว ในการค้นหาและการส่งมอบเอกสาร และได้จัดทำ KM แลกเปลี่ยนเรียนรู้ การบริหารจัดการขั้นตอนการรับเอกสารทางการศึกษา ภายหลังสำเร็จการศึกษา และได้พัฒนาระบบรับเอกสารสำเร็จการศึกษา เพื่อให้การบริการ และการค้นหาเอกสารที่รวดเร็วขึ้น โดยผู้มารับบริการยื่นเฉพาะบัตรประชาชน หรือบัตรที่ทางราชการออกให้ สามารถรับเอกสารได้ทันที และจากการดำเนินงานที่ผ่านมา เจ้าหน้าที่สามารถทำงานแทนกันได้ ช่วยลดขั้นตอน ลดระยะเวลาในการดำเนินงาน สะดวกและรวดเร็วทันต่อเวลา สร้างความพึงพอใจให้แก่ผู้รับบริการ ซึ่งส่งผลต่อภาพลักษณ์ที่ดีของหน่วยงาน และสามารถเก็บสถิติการติดต่อรับเอกสารเพื่อนำมาวิเคราะห์พัฒนาในขั้นตอนต่อไป และจากการใช้ระบบรับเอกสารสำเร็จการศึกษาดังกล่าว งานทะเบียนและประมวลผลได้จัดทำแบบประเมินความพึงพอใจในการให้บริการการรับเอกสารทางการศึกษาหลังสำเร็จการศึกษา ประจำปีการศึกษา 2565 จำนวนทั้งสิ้น 639 คน โดยความพึงพอใจในการให้บริการโดยรวมอยู่ในระดับดีมาก ค่าเฉลี่ยโดยรวม 4.84 รายละเอียดตั้งเอกสารแนบ-2

3. สรุปผล...

3. สรุปผลการดำเนินงานโครงการอบรมให้ความรู้การใช้งานระบบบริการการศึกษา (Education Service System : ESS)

งานทะเบียนและประมวลผล ได้จัดโครงการอบรมให้ความรู้การใช้งานระบบบริการการศึกษา (Education Service System : ESS) เพื่อสร้างความรู้ ความเข้าใจในการใช้งานระบบบริการการศึกษาสำหรับนักศึกษามหาวิทยาลัยเทคโนโลยีราชมงคลธัญบุรี นครราชสีมา ซึ่งประกอบไปด้วยนักศึกษาใหม่ที่เข้าศึกษาในปีการศึกษา 2566 จำนวนนักศึกษาใหม่ และนักศึกษาเก่า การอบรมให้ความรู้ในการใช้งานระบบบริการการศึกษา (ESS) และให้ความรู้เรื่องข้อบังคับ ระเบียบ ประกาศ และกฎหมายอื่นๆ ของมหาวิทยาลัยเทคโนโลยีราชมงคลธัญบุรี ที่เกี่ยวข้องกับการศึกษานั้น จะดำเนินการอบรมโดยแบ่งเป็นกลุ่มย่อยของนักศึกษาในแต่ละคณะ ผ่านสื่ออิเล็กทรอนิกส์ Microsoft Teams เพื่อให้นักศึกษา มีความรู้ ความเข้าใจ ในการใช้ระบบบริการการศึกษา (ESS) และสามารถใช้งานได้ถูกต้อง วางแผนการศึกษาได้อย่าง ถูกวิธี จะส่งผลต่อนักศึกษาให้สำเร็จการศึกษาตามระยะเวลาที่หลักสูตรกำหนด และไม่เกิดข้อผิดพลาดหรือ ปัญหาที่เกิดขึ้นจากการใช้ระบบบริการการศึกษา (ESS) จึงได้จัดโครงการอบรมให้ความรู้การใช้งานระบบ บริการการศึกษา (Education Service System : ESS) ในระหว่างวันที่ 22-31 พฤษภาคม 2566 เวลา 16.00-17.00 น. ซึ่งเป็นโครงการที่ไม่ใช้งบประมาณ รายละเอียดดังเอกสารแนบ-3

4. การมอบหมายภาระงาน และการจัดทำรอบภาระงานรายบุคคล ของแต่ละแผนกงาน

จากการดำเนินงานที่ผ่านมา มีการเปลี่ยนแปลงด้านการจัดการศึกษา ไม่ว่าจะเป็นการรองรับหลักสูตรระยะสั้น ระบบคลังหน่วยกิต ฯลฯ ดังนั้นจึงมีการทบทวนการมอบหมายหน้าที่รับผิดชอบงานหลักเพิ่มเติม ดังนี้

1. **แผนกงานทะเบียนนักศึกษา** รับผิดชอบในการดูแลรับผิดชอบด้านการดำเนินงานหลักสูตรระยะสั้น ระบบคลังหน่วยกิต ฯลฯ
2. **แผนกงานตรวจสอบและรับรองผลการศึกษา** รับผิดชอบการดำเนินการรับรายงานตัวนักศึกษาใหม่
 - การรับรายงานตัวนักศึกษาใหม่
 - การติดตามการขอผ่อนผันเอกสารการศึกษา
 - การจัดทำประกาศตัดสิทธิ์การเข้าศึกษา
 - การแก้ไขประวัตินักศึกษาใหม่ (โดยให้แล้วเสร็จภายในเดือนสิงหาคม 2566)
3. **แผนกงานสำเร็จการศึกษา**
 - การออกเอกสารทางการศึกษาสำหรับหลักสูตรระยะสั้น ระบบคลังหน่วยกิต ฯลฯ
 - การจัดทำ Digital Transcript

จึงเรียนเสนอต่อที่ประชุมฯ เพื่อโปรดทราบ

มติที่ประชุม รับทราบ

ระเบียบวาระที่ 4.2...

ระเบียบวาระที่ 4.2 การดำเนินงานของแผนงานทะเบียนนักศึกษา
-ไม่มี-

ระเบียบวาระที่ 4.3 การดำเนินงานของแผนงานตรวจสอบและรับรองผลการศึกษา

ระเบียบวาระที่ 4.3.1 รายงานความก้าวหน้าการตรวจสอบคุณวุฒินักศึกษาใหม่ (ภายในประเทศ)
ประจำปีการศึกษา 2565 และแผนปฏิบัติงานดำเนินการตรวจสอบคุณวุฒินักศึกษาใหม่ ประจำปีการศึกษา 2566

จากการดำเนินงานด้านการตรวจสอบคุณวุฒินักศึกษาใหม่ (ภายในประเทศ) ประจำปีการศึกษา 2565 แผนงานตรวจสอบและรับรองผลการศึกษา ได้จัดทำหนังสือขอความอนุเคราะห์ตรวจสอบคุณวุฒิการศึกษาไปยังสถานศึกษาเดิมของนักศึกษา จำนวนทั้งสิ้น 366 สถานศึกษา จำนวนนักศึกษา 3,193 คน นั้น แผนงานตรวจสอบฯ ได้รับแจ้งผลกลับมาแล้ว จำนวน 338 สถานศึกษา จำนวนนักศึกษา 3,072 คน คิดเป็นร้อยละ 92.60 จึงคงเหลือสถานศึกษาที่ยังไม่ได้รับแจ้งผล จำนวน 27 แห่ง จำนวนนักศึกษา 121 คน คิดเป็นร้อยละ 7.40 (ข้อมูล ณ วันที่ 22 มิถุนายน 2566) และแผนงานตรวจสอบฯ จะดำเนินการติดตามให้ครบ 100% ภายในสิ้นปี พ.ศ. 2566 ต่อไป

ในปีการศึกษา 2566 แผนงานตรวจสอบและรับรองผลการศึกษาได้จัดเตรียมแผนปฏิบัติงานดำเนินการตรวจสอบคุณวุฒินักศึกษาใหม่ ประจำปีการศึกษา 2566 เรียบร้อยแล้ว โดยได้อิงข้อมูลวันเปิด - ปิด ภาคการศึกษาของสถานศึกษาระดับการศึกษาขั้นพื้นฐานเป็นเบื้องต้น ในการนำมาดำเนินงานขอตรวจสอบคุณวุฒินักศึกษาใหม่ และโดยคำแนะนำของหัวหน้างานทะเบียนฯ ในการรับแจ้งผลการตรวจสอบคุณวุฒินักศึกษาใหม่ ปีการศึกษา 2566 นี้ โดยระบุในหนังสือขอความอนุเคราะห์ตรวจสอบคุณวุฒิ ให้สถานศึกษาแจ้งผลผ่านช่องทาง “ระบบแจ้งผลการตรวจสอบคุณวุฒิการศึกษา” เท่านั้น เพื่อความสะดวกและรวดเร็วในการดำเนินงาน และเนื่องจากระบบของ Google forms มีพื้นที่จำกัดในการรองรับข้อมูลการตอบแบบสอบถามและการแนบไฟล์เอกสาร แผนงานตรวจสอบฯ จึงขอความอนุเคราะห์ คุณณัฐนันท์ ไชยรัตน์ เพื่อพัฒนาระบบแจ้งผลฯ เพื่อให้สามารถใช้งานได้อย่างเต็มประสิทธิภาพ จึงขอขอบคุณคุณณัฐนันท์ ไชยรัตน์ ไว้ ณ โอกาสนี้ ที่ได้พัฒนาและดูแลระบบฯ ให้ใช้งานได้เป็นอย่างดี รายละเอียดดังเอกสารแนบ

จึงเรียนเสนอต่อที่ประชุมฯ เพื่อโปรดทราบ

มติที่ประชุม รับทราบ

ระเบียบวาระที่ 4.3.2...

ระเบียบวาระที่ 4.3.2 รายงานสรุปค่าใช้จ่ายในการจัดซื้อวัสดุสำนักงาน ของงานทะเบียนและ
ประมวลผล ไตรมาสที่ 1/2566 – ไตรมาสที่ 3/2566 ประจำปีงบประมาณ พ.ศ.
2566 (1 ตุลาคม 2565 – 30 กันยายน 2566)

ในปีงบประมาณ พ.ศ. 2566 ช่วงไตรมาสที่ 1/2566 – ไตรมาสที่ 3/2566 งานทะเบียนและ
ประมวลผลได้มีการจัดซื้อวัสดุสำนักงานประเภทต่าง ๆ เพื่ออำนวยความสะดวกในการปฏิบัติงานแก่บุคลากร
งานทะเบียนและประมวลผล เป็นเงินจำนวน 21,740 บาท รวมทั้งการจัดซื้อวัสดุเพื่อใช้ในงานพิธีพระราชทาน
ปริญญาบัตร ปีการศึกษา 2564 ในช่วงไตรมาสที่ 2/2566 เป็นเงินจำนวน 787 บาท รวมค่าใช้จ่ายในการ
จัดซื้อวัสดุสำนักงานประจำปีงบประมาณ พ.ศ. 2566 ช่วงไตรมาสที่ 1/2566 – ไตรมาสที่ 3/2566 จำนวน
ทั้งสิ้น 22,527 บาท (ข้อมูล ณ วันที่ 26 มิถุนายน 2566) รายละเอียดดังเอกสารแนบ

จึงเรียนเสนอต่อที่ประชุมฯ เพื่อโปรดทราบ

มติที่ประชุม รับทราบ

ระเบียบวาระที่ 4.4 การดำเนินงานของแผนงานสำเร็จการศึกษา

ระเบียบวาระที่ 4.4.1 สรุปผลการดำเนินงานด้านการสำเร็จการศึกษา (PM-18) ประจำปีภาคการศึกษา
ที่ 2/2565 และภาคการศึกษาที่ 2/2565 เปลี่ยนระดับคะแนน ม.ส. (I)
มหาวิทยาลัยเทคโนโลยีราชมงคลอีสาน นครราชสีมา

แผนงานสำเร็จการศึกษาขอรายงานผลการดำเนินงานด้านการสำเร็จการศึกษา (PM-18)
ประจำปีภาคการศึกษาที่ 2/2565 และภาคการศึกษาที่ 2/2565 เปลี่ยนระดับคะแนน ม.ส. (I) มหาวิทยาลัย
เทคโนโลยีราชมงคลอีสาน นครราชสีมา โดยมีจำนวนผู้สำเร็จการศึกษาภาคการศึกษาที่ 2/2565 จำนวน
1,347 คน คิดเป็นร้อยละ 89.74 และภาคการศึกษาที่ 2/2565 เปลี่ยนระดับคะแนน ม.ส. (I) จำนวน 154 คน
คิดเป็นร้อยละ 10.26 สรุปจำนวนผู้สำเร็จการศึกษา ทั้งสิ้น 1,501 คน โดยแยกตามคณะ และระดับการศึกษา
รายละเอียดดังเอกสารแนบ

จึงเรียนเสนอต่อที่ประชุมฯ เพื่อโปรดทราบ

มติที่ประชุม รับทราบ

ระเบียบวาระที่ 4.4.2...

ระเบียบวาระที่ 4.4.2 สรุปจำนวนผู้สำเร็จการศึกษา และจำนวนผู้ได้รับปริญญาเกียรตินิยม ประจำภาค การศึกษาที่ 2/2565 และภาคการศึกษาที่ 2/2565 เปลี่ยนระดับคะแนน ม.ส. (I) มหาวิทยาลัยเทคโนโลยีราชมงคลอีสาน ทั้ง 4 แห่ง

แผนงานสำเร็จการศึกษาขอรายงานสถิติผู้สำเร็จการศึกษา ภาคการศึกษาที่ 2/2565 และภาค การศึกษาที่ 2/2565 เปลี่ยนระดับคะแนน ม.ส. (I) มหาวิทยาลัยเทคโนโลยีราชมงคลอีสาน ทั้ง 4 แห่ง โดยมี จำนวนผู้สำเร็จการศึกษาภาคการศึกษาที่ 2/2565 จำนวน 3,240 คน คิดเป็นร้อยละ 86.93 และภาค การศึกษาที่ 2/2565 เปลี่ยนระดับคะแนน ม.ส. (I) จำนวน 487 คน คิดเป็นร้อยละ 13.07 สรุปจำนวนผู้สำเร็จ การศึกษา ทั้งสิ้น 3,727 คน โดยแยกตามวิทยาเขต คณะ และระดับการศึกษา รายละเอียดดังเอกสารแนบ

จึงเรียนเสนอต่อที่ประชุมฯ เพื่อโปรดทราบ

มติที่ประชุม รับทราบ

ระเบียบวาระที่ 5 เรื่องเสนอเพื่อพิจารณา

ระเบียบวาระที่ 5.1 หัวหน้างานทะเบียนและประมวลผล
- ไม่มี -

ระเบียบวาระที่ 5.2 แผนงานทะเบียนนักศึกษา
- ไม่มี -

ระเบียบวาระที่ 5.3 แผนงานตรวจสอบและรับรองผลการศึกษา
- ไม่มี -

ระเบียบวาระที่ 5.4 แผนงานสำเร็จการศึกษา
- ไม่มี -

ระเบียบวาระที่ 6 เรื่องอื่น ๆ

ระเบียบวาระที่ 6.1 พิจารณากำหนดการประชุมบุคลากรงานทะเบียนและประมวลผลครั้งต่อไป

ฝ่ายเลขานุการฯ กำหนดการประชุมบุคลากรงานทะเบียนและประมวลผล ครั้งที่ 4/2566 ในวันพุธที่ 30 สิงหาคม 2566 เพื่อให้เป็นไปตามแผนการดำเนินงานที่กำหนดไว้

จึงเรียนเสนอต่อที่ประชุมฯ เพื่อโปรดพิจารณา

มติที่ประชุม เห็นชอบ กำหนดการประชุมบุคลากรงานทะเบียนและประมวลผล ครั้งที่ 4/2566 ในวันพุธที่ 30 สิงหาคม 2566

ปิดการประชุม...

ปิดการประชุมเวลา 11.00 น.

(ลงชื่อ).....

(นางสาววรรณมณี บุญฟู)

นักวิชาการศึกษา

ผู้ช่วยจัดบันทึกรายงานการประชุม

(ลงชื่อ).....กรรมการและเลขานุการ

(นางณอมศรี สุทธิจันทร์)

นักวิชาการศึกษาชำนาญการ

หัวหน้างานทะเบียนและประมวลผล

ผู้บันทึกรายงานการประชุม

(ลงชื่อ).....ประธานกรรมการ

(อาจารย์ ดร.เกตุกาญจน์ โพธิจิตติกานต์)

รองผู้อำนวยการฝ่ายทะเบียนและประมวลผล

ผู้ตรวจรายงานการประชุม



สรุปสถิติจำนวนนักศึกษา ที่ถูกถอนชื่อออกจากทะเบียนนักศึกษา ภาคการศึกษาที่ 1 ปีการศึกษา 2566

งานทะเบียนและประมวลผล
สำนักส่งเสริมวิชาการและงานทะเบียน
มหาวิทยาลัยเทคโนโลยีราชมงคลอีสาน



สถิติจำนวนนักศึกษาที่ถูกถอนชื่อออกจากทะเบียนนักศึกษา มหาวิทยาลัยเทคโนโลยีราชมงคลอีสาน ภาคการศึกษาที่ 1 ปีการศึกษา 2566

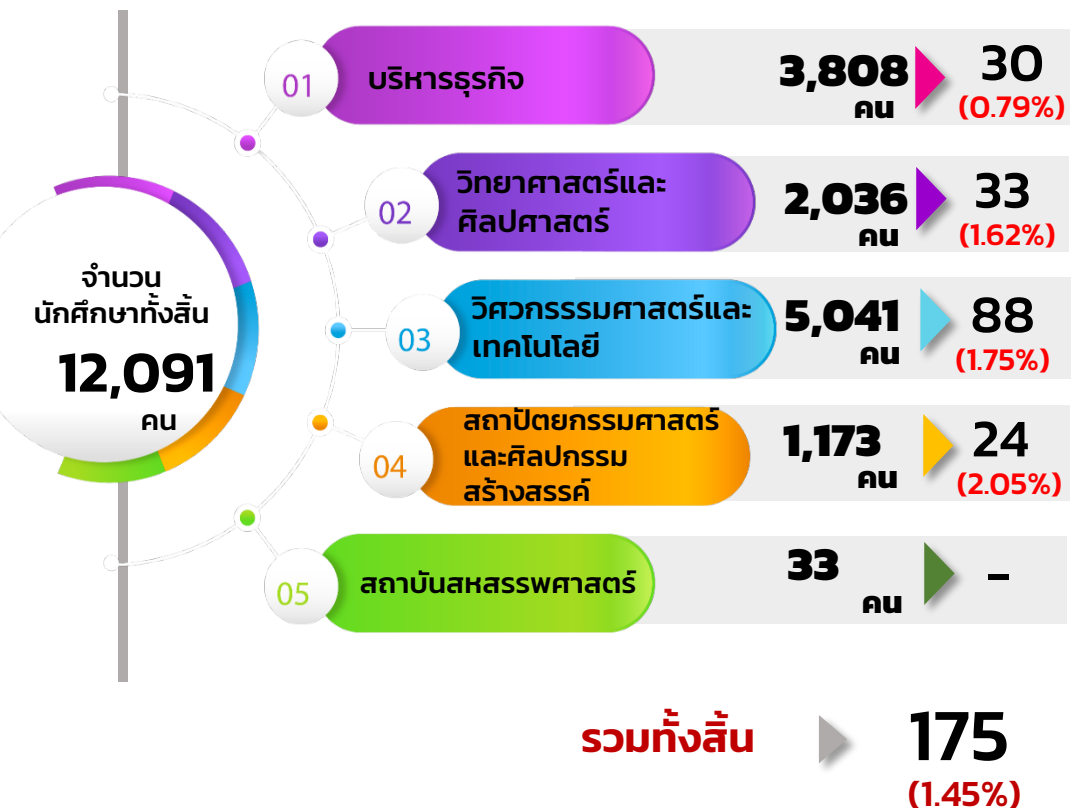
ปีการศึกษา 2563
408 คน (3.85%)
 ภาคการศึกษาที่ 1 : 131 (1.24%)
 ภาคการศึกษาที่ 2 : 277 (2.77%)

ปีการศึกษา 2564
501 คน (4.53%)
 ภาคการศึกษาที่ 1 : 151 (3.35%)
 ภาคการศึกษาที่ 2 : 350 (1.36%)

ปีการศึกษา 2565
481 คน (4.32%)
 ภาคการศึกษาที่ 1 : 245 (2.20%)
 ภาคการศึกษาที่ 2 : 236 (2.28%)

ปีการศึกษา 2566
175 คน (1.45%)
 ภาคการศึกษาที่ 1 : 175 (1.45%)
 ภาคการศึกษาที่ 2 : -

แยกตามคณะ ภาคการศึกษาที่ 1 ปีการศึกษา 2566



แยกตามชั้นปี ภาคการศึกษาที่ 1 ปีการศึกษา 2566

	ชั้นปีที่ 1	ชั้นปีที่ 2	ชั้นปีที่ 3	ชั้นปีที่ 4	ชั้นปีที่ 5	ตกค้าง
บริหารธุรกิจ	-	9	8	1	-	12
วิทยาศาสตร์และศิลปศาสตร์	-	8	8	7	-	10
วิศวกรรมศาสตร์และเทคโนโลยี	-	37	15	2	-	34
สถาปัตยกรรมศาสตร์และศิลปกรรมสร้างสรรค์	-	8	4	2	-	10
สถาบันสหเวชศาสตร์	-	-	-	-	-	-
รวม	-	62 (1.97%)	35 (1.68%)	12 (0.71%)	-	66 (10.39%)

ตารางสถิติจำนวนนักศึกษาที่ถูกถอนออกจากทะเบียนนักศึกษา ภาคการศึกษาที่ 1 ปีการศึกษา 2566 (แยกตามคณะ)

ระดับการศึกษา คณะ	นักศึกษาทั้งหมด	ปวส.	ปริญญาตรี	ปริญญาโท	ปริญญาเอก	รวมจำนวนนักศึกษา ถอนชื่อออกทั้งสิ้น	
						จำนวน (คน)	ร้อยละ
บริหารธุรกิจ	3,808	10	17	3	-	30	0.79
วิทยาศาสตร์และศิลปศาสตร์	2,036	3	29	1	-	33	1.62
วิศวกรรมศาสตร์และเทคโนโลยี	5,041	28	58	2	-	88	1.75
สถาปัตยกรรมศาสตร์และศิลปกรรมสร้างสรรค์	1,173	-	24	-	-	24	2.05
สถาบันสหสสพศาสตร์	33	-	-	-	-	-	-
รวมจำนวนทั้งสิ้น	12,091	41	128	6	-	175	1.45

ตารางสถิติจำนวนนักศึกษาที่ถูกถอนออกจากทะเบียนนักศึกษา ภาคการศึกษาที่ 1 ปีการศึกษา 2566 (แยกตามชั้นปี)

ลำดับที่	ชั้นปี คณะ	ชั้นปีที่																		รวม จำนวนนศ. ทั้งสิ้น (คน)	รวม จำนวนนศ. ถอนชื่อ ออกทั้งสิ้น (คน)	ร้อยละ
		ปีที่ 1			ปีที่ 2			ปีที่ 3			ปีที่ 4			ปีที่ 5			ตกค้าง					
		จำนวน นศ.	ถูกถอนชื่อ	ร้อยละ	จำนวน นศ.	ถูกถอนชื่อ	ร้อยละ	จำนวน นศ.	ถูกถอนชื่อ	ร้อยละ	จำนวน นศ.	ถูกถอนชื่อ	ร้อยละ	จำนวน นศ.	ถูกถอนชื่อ	ร้อยละ	จำนวน นศ.	ถูกถอนชื่อ	ร้อยละ			
1	คณะบริหารธุรกิจ	1,555	-	-	1,215	9	0.74	518	8	1.54	408	1	0.25	-	-	-	112	12	10.71	3,808	30	0.79
2	คณะวิทยาศาสตร์และศิลปศาสตร์	641	-	-	440	8	1.82	426	8	1.88	447	7	1.57	-	-	-	82	10	12.20	2,036	33	1.62
3	คณะวิศวกรรมศาสตร์และเทคโนโลยี	1,923	-	-	1,233	37	3.00	906	15	1.66	618	2	0.32	-	-	-	361	34	9.42	5,041	88	1.75
4	คณะสถาปัตยกรรมศาสตร์และศิลปกรรม สร้างสรรค์	355	-	-	252	8	3.17	228	4	1.75	207	2	0.97	51	-	-	80	10	12.50	1,173	24	2.05
5	สถาบันสหเวชศาสตร์	33	-	-	-	-	-	-	-	-	-	-	-	-	-	-	-	-	-	33	-	-
รวม		4,507	-	-	3,140	62	1.97	2,078	35	1.68	1,680	12	0.71	51	-	-	635	66	10.39	12,091	175	1.45

ตารางสถิติจำนวนนักศึกษาที่ถูกถอนออกจากทะเบียนนักศึกษา
ภาคการศึกษาที่ 1 ปีการศึกษา 2566 (แยกตามสาขาวิชา) คณะบริหารธุรกิจ

สาขาวิชา	จำนวนนักศึกษา ทั้งสิ้น	ระดับการศึกษา				รวมจำนวนนศ.ถูกถอนชื่อออกทั้งสิ้น	
		ปวส.	ปริญญาตรี	ปริญญาโท	ปริญญาเอก	จำนวน (คน)	ร้อยละ
การบัญชี	131	5	-	-	-	5	3.82
การเงิน	76	-	-	-	-	-	-
การตลาด	80	2	-	-	-	2	2.50
การจัดการธุรกิจค้าปลีก ★★★	46	2	-	-	-	2	4.35
คอมพิวเตอร์ธุรกิจ	59	1	-	-	-	1	1.69
การบัญชี	695	-	4	-	-	4	0.58
การเงิน	327	-	1	-	-	1	0.31
การตลาด	4	-	-	-	-	-	-
การตลาด-การบริหารการตลาด	366	-	1	-	-	1	0.27
การตลาด-การตลาดดิจิทัล	250	-	2	-	-	2	0.80
ระบบสารสนเทศทางคอมพิวเตอร์ ★	4	-	1	-	-	1	25.00
คอมพิวเตอร์ธุรกิจ (ต่อเนื่อง)	180	-	2	-	-	2	1.11
ระบบสารสนเทศและนวัตกรรมธุรกิจดิจิทัล	307	-	1	-	-	1	0.33
การจัดการ-การจัดการทั่วไป	544	-	3	-	-	3	0.55
การจัดการ-การจัดการอุตสาหกรรม	216	-	1	-	-	1	0.46
การจัดการธุรกิจการบิน	33	-	-	-	-	-	-
การจัดการโลจิสติกส์-การจัดการโซ่อุปทาน	370	-	1	-	-	1	0.27
การจัดการโลจิสติกส์-การจัดการธุรกิจระบบราง	39	-	-	-	-	-	-
บริหารธุรกิจ ★★★	18	-	-	3	-	3	16.67
การบัญชี	63	-	-	-	-	-	-
รวม	3,808	10	17	3	-	30	0.79

หมายเหตุ : ★ หมายถึง สาขาวิชาที่มีจำนวนร้อยละนักศึกษาถูกถอนชื่อออกจากทะเบียนมากที่สุด

ตารางสถิติจำนวนนักศึกษาที่ถูกถอนออกจากทะเบียนนักศึกษา
ภาคการศึกษาที่ 1 ปีการศึกษา 2565 (แยกตามสาขาวิชา) คณะวิทยาศาสตร์และศิลปศาสตร์

สาขาวิชา	จำนวนนักศึกษา ทั้งสิ้น	ระดับการศึกษา				รวมจำนวนนศ.ถูกถอนชื่อออกทั้งสิ้น	
		ปวส.	ปริญญาตรี	ปริญญาโท	ปริญญาเอก	จำนวน (คน)	ร้อยละ
สัตวศาสตร์	8	3	-	-	-	3	37.50
เคมีประยุกต์ ★★	4	-	1	-	-	1	25.00
สถิติประยุกต์ ★★★	61	-	-	-	-	-	-
เคมี	84	-	-	-	-	-	-
ฟิสิกส์ประยุกต์	9	-	-	-	-	-	-
ฟิสิกส์วัสดุสำหรับระบบรางและอากาศยาน	10	-	-	-	-	-	-
วิทยาการวัสดุและนวัตกรรม	21	-	-	-	-	-	-
เทคโนโลยีชีวผลิตภัณฑ์	51	-	-	-	-	-	-
เทคโนโลยีผลิตภัณฑ์ทึบและเครื่องดื่ม	15	-	-	-	-	-	-
วิทยาการคอมพิวเตอร์	124	-	4	-	-	4	3.23
เทคโนโลยีการสื่อสารมวลชน	187	-	5	-	-	5	2.67
เทคโนโลยีโลจิสติกส์	173	-	2	-	-	2	1.16
นวัตกรรมและเทคโนโลยีการเกษตร	398	-	10	-	-	10	2.51
นวัตกรรมข้าว	9	-	-	-	-	-	-
ธุรกิจนวัตกรรมการเกษตร	32	-	-	-	-	-	-
วิทยาศาสตร์การกีฬาและสุขภาพ	137	-	3	-	-	3	2.19
การท่องเที่ยว ★	2	-	1	-	-	1	50.00
การท่องเที่ยวและการบริการ	283	-	2	-	-	2	0.71
ภาษาอังกฤษเพื่อการสื่อสารสากล	3	-	-	-	-	-	-
ภาษาอังกฤษเพื่อการสื่อสาร	400	-	1	-	-	1	0.25
วิทยาศาสตร์ประยุกต์เพื่ออุตสาหกรรม	2	-	-	-	-	-	-
เทคโนโลยีสารสนเทศและการสื่อสารประยุกต์	18	-	-	-	-	-	-
ชีววิทยาประยุกต์ในการผลิตสัตว์	2	-	-	-	-	-	-
เทคโนโลยีสารสนเทศและการสื่อสารประยุกต์	3	-	-	1	-	1	-
รวม	2,036	3	29	1	-	33	1.62

หมายเหตุ : ★ หมายถึง สาขาวิชาที่มีจำนวนร้อยละนักศึกษากถูกถอนชื่อออกจากทะเบียนมากที่สุด

ตารางสถิติจำนวนนักศึกษาที่ถูกถอนออกจากทะเบียนนักศึกษา
ภาคการศึกษาที่ 1 ปีการศึกษา 2565 (แยกตามสาขาวิชา) คณะวิศวกรรมศาสตร์และเทคโนโลยี

สาขาวิชา	จำนวนนักศึกษา ทั้งสิ้น	ระดับการศึกษา				รวมจำนวนศ.ถูกถอนชื่อออกทั้งสิ้น	
		ปวส.	ปริญญาตรี	ปริญญาโท	ปริญญาเอก	จำนวน (คน)	ร้อยละ
ช่างโยธา	117	1	-	-	-	1	-
ไฟฟ้า	113	5	-	-	-	5	4.42
ช่างบำรุงรักษาระบบไฟฟ้าในระบบขนส่งทางราง	74	-	-	-	-	-	-
อิเล็กทรอนิกส์	60	2	-	-	-	2	3.33
ช่างจักรกลหนัก	113	4	-	-	-	4	3.54
ช่างยนต์	137	1	-	-	-	1	0.73
แมคคาทรอนิกส์และวิทยาการหุ่นยนต์	93	4	-	-	-	4	4.30
ช่างโลหะ	30	-	-	-	-	-	-
ช่างกลโรงงาน	127	4	-	-	-	4	3.15
ช่างผลิตเครื่องมือและแม่พิมพ์	63	4	-	-	-	4	6.35
ช่างเทคนิคระบบขนส่งทางราง	49	3	-	-	-	3	6.12
สัตวศาสตร์	34	-	-	-	-	-	-
พืชศาสตร์	2	-	-	-	-	-	-
วิศวกรรมโยธา	423	-	6	-	-	6	1.42
วิศวกรรมโยธาและโครงสร้างพื้นฐาน	34	-	-	-	-	-	-
วิศวกรรมสำรวจ	11	-	1	-	-	1	-
วิศวกรรมสำรวจและภูมิสารสนเทศ	66	-	2	-	-	2	3.03
วิศวกรรมไฟฟ้า	336	-	4	-	-	4	1.19
วิศวกรรมอิเล็กทรอนิกส์และโทรคมนาคม	2	-	-	-	-	-	-
วิศวกรรมโทรคมนาคม	185	-	4	-	-	4	2.16
วิศวกรรมคอมพิวเตอร์	325	-	1	-	-	1	0.31
วิศวกรรมอิเล็กทรอนิกส์ ★★★	49	-	4	-	-	4	8.16
วิศวกรรมอิเล็กทรอนิกส์-ระบบสื่อสาร	118	-	-	-	-	-	-
วิศวกรรมอิเล็กทรอนิกส์-ระบบควบคุมอัตโนมัติ	83	-	4	-	-	4	-
วิศวกรรมอิเล็กทรอนิกส์และระบบควบคุมอัตโนมัติ	59	-	-	-	-	-	-
วิศวกรรมเครื่องกล	321	-	2	-	-	2	0.62
วิศวกรรมเครื่องจักรกลหนัก	175	-	3	-	-	3	1.71

หมายเหตุ : ★ หมายถึง สาขาวิชาที่มีจำนวนร้อยละนักศึกษาถูกถอนชื่อออกจกทะเบียนมากที่สุด

ตารางสถิติจำนวนนักศึกษาที่ถูกถอนออกจากทะเบียนนักศึกษา
ภาคการศึกษาที่ 1 ปีการศึกษา 2565 (แยกตามสาขาวิชา) คณะวิศวกรรมศาสตร์และเทคโนโลยี (ต่อ)

สาขาวิชา	จำนวนนักศึกษา ทั้งสิ้น	ระดับการศึกษา				รวมจำนวนศ.ถูกถอนชื่อออกทั้งสิ้น	
		ปวส.	ปริญญาตรี	ปริญญาโท	ปริญญาเอก	จำนวน (คน)	ร้อยละ
วิศวกรรมซ่อมบำรุงอากาศยาน	46	-	-	-	-	-	-
วิศวกรรมระบบราง	216	-	4	-	-	4	1.85
วิศวกรรมเครื่องจักรกลเกษตร	136	-	2	-	-	2	1.47
วิศวกรรมเกษตรอัจฉริยะ	21	-	3	-	-	3	-
วิศวกรรมเกษตรอัจฉริยะ	21	-	3	-	-	3	-
วิศวกรรมฟาร์มอัจฉริยะ	4	-	-	-	-	-	-
วิศวกรรมหลังการเก็บเกี่ยวและแปรรูป ★	2	-	1	-	-	1	50.00
วิศวกรรมอาหารและหลังการเก็บเกี่ยว	46	-	1	-	-	1	2.17
วิศวกรรมการทำความเย็นและการปรับอากาศ	195	-	2	-	-	2	1.03
วิศวกรรมพลังงานทดแทนและสิ่งแวดล้อม	25	-	-	-	-	-	-
วิศวกรรมแมคคาทรอนิกส์	328	-	1	-	-	1	0.30
วิศวกรรมอุตสาหการ	242	-	4	-	-	4	1.65
วิศวกรรมเครื่องมือและแม่พิมพ์	64	-	4	-	-	4	6.25
วิศวกรรมการผลิต	104	-	1	-	-	1	-
วิศวกรรมโลจิสติกส์	155	-	1	-	-	1	-
วิศวกรรมวัสดุ-โลหการ	89	-	2	-	-	2	2.25
วิศวกรรมวัสดุ-พอลิเมอร์	91	-	1	-	-	1	-
วิศวกรรมโยธา	26	-	-	-	-	-	-
วิศวกรรมไฟฟ้า	9	-	-	-	-	-	-
วิศวกรรมคอมพิวเตอร์และนวัตกรรมทางดิจิทัล	1	-	-	-	-	-	-
วิศวกรรมเครื่องกล	9	-	-	-	-	-	-
วิศวกรรมอุตสาหการ	9	-	-	-	-	-	-
วิศวกรรมพลังงาน	3	-	-	-	-	-	-
วิศวกรรมโยธา ★★	8	-	-	2	-	2	25.00
วิศวกรรมไฟฟ้า	7	-	-	-	-	-	-
วิศวกรรมเครื่องกล	6	-	-	-	-	-	-
รวม	5,041	28	58	2	-	88	1.75

หมายเหตุ : ★ หมายถึง สาขาวิชาที่มีจำนวนร้อยละนักศึกษาก่อนชื่อออกจากทะเบียนมากที่สุด

ตารางสถิติจำนวนนักศึกษาที่ถูกถอนออกจากทะเบียนนักศึกษา
ภาคการศึกษาที่ 1 ปีการศึกษา 2566 (แยกตามสาขาวิชา) คณะสถาปัตยกรรมศาสตร์ฯ

สาขาวิชา	จำนวนนักศึกษา ทั้งสิ้น	ระดับการศึกษา				รวมจำนวนนศ.ถูกถอนชื่อออกทั้งสิ้น	
		ปวส.	ปริญญาตรี	ปริญญาโท	ปริญญาเอก	จำนวน (คน)	ร้อยละ
ทัศนศิลป์ ★★	153	-	8	-	-	8	5.23
ออกแบบผลิตภัณฑ์อุตสาหกรรม	6	-	-	-	-	-	-
ออกแบบอุตสาหกรรม ★★★	179	-	5	-	-	5	2.79
ออกแบบเซรามิก ★	7	-	1	-	-	1	14.29
ออกแบบบรรจุภัณฑ์	10	-	-	-	-	-	-
ออกแบบนิเทศศิลป์	272	-	4	-	-	4	1.47
สถาปัตยกรรม	163	-	4	-	-	4	2.45
สถาปัตยกรรมภายใน	132	-	-	-	-	-	-
เทคโนโลยีการผังเมือง	48	-	1	-	-	1	2.08
การผังเมือง	20	-	-	-	-	-	-
เทคโนโลยีมัลติมีเดีย	183	-	1	-	-	1	0.55
รวม	1,173	-	24	-	-	24	2.05

หมายเหตุ : ★ หมายถึง สาขาวิชาที่มีจำนวนร้อยละนักศึกษาถูกถอนชื่อออกจากทะเบียนมากที่สุด

ตารางสถิติจำนวนนักศึกษาที่ถูกถอนออกจากทะเบียนนักศึกษา
ภาคการศึกษาที่ 1 ปีการศึกษา 2566 (แยกตามสาขาวิชา) สถาบันสหรรพศาสตร์

สาขาวิชา	จำนวนนักศึกษา ทั้งสิ้น	ระดับการศึกษา				รวมจำนวนนศ.ถูกถอนชื่อออกทั้งสิ้น	
		ปวส.	ปริญญาตรี	ปริญญาโท	ปริญญาเอก	จำนวน (คน)	ร้อยละ
การจัดการการปฏิบัติการรถไฟ	18	-	-	-	-	-	-
นวัตกรรมการพัฒนาเมืองและพื้นที่รอบสถานี ขนส่งมวลชน	15	-	-	-	-	-	-
รวม	33	-	-	-	-	-	-
รวมจำนวนนักศึกษาถอนชื่อออกทั้งสิ้น	12,091	41	128	6	-	175	1.45

THANK YOU

งานทะเบียนและประมวลผล สำนักส่งเสริมวิชาการและงานทะเบียน
มหาวิทยาลัยเทคโนโลยีราชมงคลอีสาน



รายงานข้อมูลพื้นฐาน นักศึกษาชั้นทะเบียนนักศึกษาใหม่ ประจำปีการศึกษา 2566

งานทะเบียนและประมวลผล
สำนักส่งเสริมวิชาการและงานทะเบียน
มหาวิทยาลัยเทคโนโลยีราชมงคลอีสาน



สรุปจำนวนนักศึกษาที่ขึ้นทะเบียนนักศึกษาใหม่ ปีการศึกษา 2566



แยกตามคณะ/ระดับการศึกษา



	ปวส.	ป.ตรี	ป.โท	ป.เอก	รวมทั้งหมด	ร้อยละ
ปีการศึกษา 2564	217	1,321	24	-	1,562	34.54%
ปีการศึกษา 2565	4	629	8	-	641	14.18%
ปีการศึกษา 2566	608	1,299	20	4	1,931	42.70%
ปีการศึกษา 2564	-	355	-	-	355	7.85%
ปีการศึกษา 2565	-	33	-	-	33	0.73%
ปีการศึกษา 2566	829	3,637	52	4	4,522	100%



จำแนกตาม

เพศ

จำแนกตาม

ศาสนา

ชาย



(2,192 คน)

48.47%

หญิง



(2,330 คน)

51.53%**548** คน
(66.10%)**ปวส.****1,615** คน
(44.40%)**ป.ตรี****25** คน
(48.08%)**ป.โท****4** คน
(100%)**ป.เอก****281** คน
(33.90%)**2,022** คน
(55.60%)**27** คน
(51.92%)**-** คน

ระดับ

ปวส.**ป.ตรี****ป.โท****ป.เอก****รวม****พุทธ****อิสลาม****คริสต์****ยิว****เต๋า****823**
(99.28%)**-****5**
(0.60%)**1**
(0.12%)**-****3,601**
(99.01%)**4**
(0.11%)**30**
(0.82%)**1**
(0.03%)**1**
(0.03%)**52**
(100%)**-****-****-****-****4**
(100%)**-****-****-****-****4,480**
(99.07%)**4**
(0.09%)**35**
(0.77%)**2**
(0.04%)**1**
(0.02%)

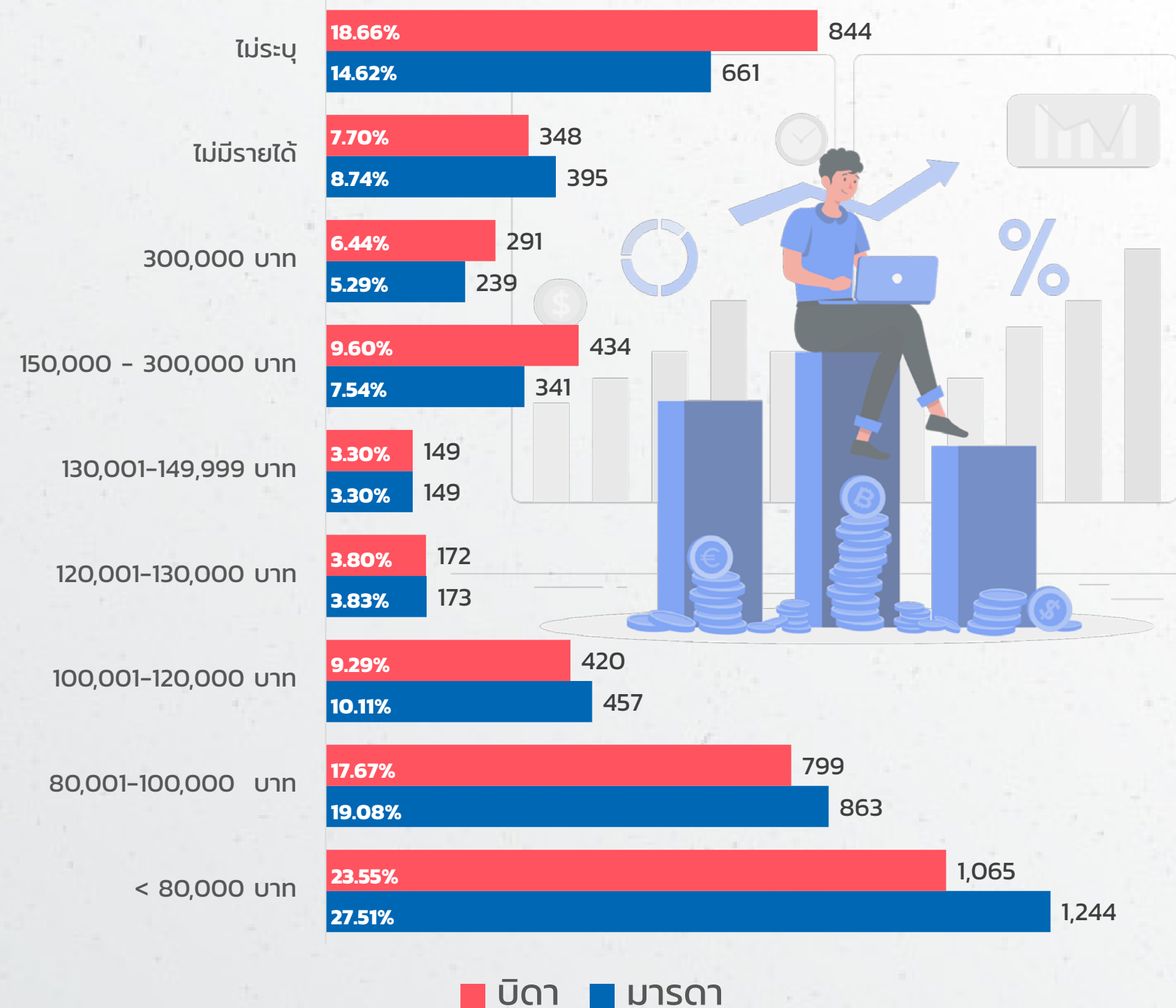
จำแนกตาม อาชีพ และ รายได้ บิดา-มารดา

จำแนกตาม อาชีพ

	รัฐวิสาหกิจ
	ไม่มีเงินได้
	พนักงานราชการ/ ลูกจ้างราชการ
	อื่น ๆ
	รับราชการ
	พนักงานเอกชน/ ลูกจ้างเอกชน
	ไม่ระบุ
	เกษตรกร/ประมง
	ค้าขาย/ธุรกิจส่วนตัว/ อาชีพอิสระ/รับจ้าง

	บิดา	มารดา
รัฐวิสาหกิจ	61 (1.35%)	32 (0.71%)
ไม่มีเงินได้	63 (1.39%)	180 (3.98%)
พนักงานราชการ/ ลูกจ้างราชการ	109 (2.41%)	119 (2.63%)
อื่น ๆ	299 (6.61%)	328 (7.25%)
รับราชการ	320 (7.08%)	209 (4.62%)
พนักงานเอกชน/ ลูกจ้างเอกชน	433 (9.58%)	395 (8.74%)
ไม่ระบุ	623 (13.78%)	372 (8.23%)
เกษตรกร/ประมง	757 (16.74%)	711 (15.72%)
ค้าขาย/ธุรกิจส่วนตัว/ อาชีพอิสระ/รับจ้าง	1,857 (41.07%)	2,176 (48.12%)

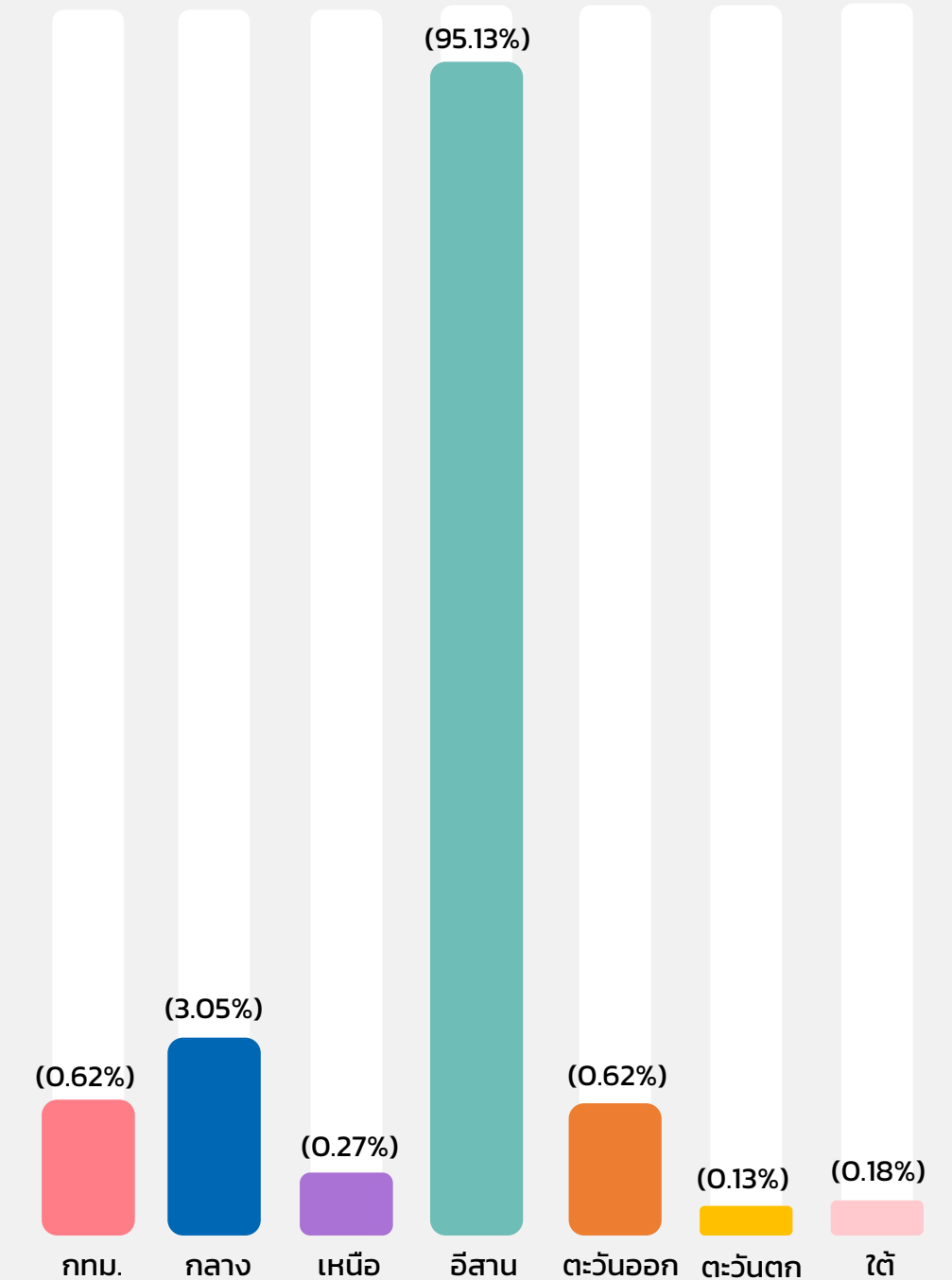
จำแนกตาม รายได้



จำแนกตาม ภูมิลำเนาจังหวัดที่อยู่ตามทะเบียนบ้าน

ภาค / ระดับการศึกษา	ปวส.	ป.ตรี	ป.โท	ป.เอก	รวมทั้งหมด
กรุงเทพฯและปริมณฑล	6	20	2	-	28 (0.62%)
ภาคกลาง	18	118	2	-	138 (3.05%)
ภาคเหนือ	1	11	-	-	12 (0.27%)
ภาคตะวันออกเฉียงเหนือ	802	3,449	48	3	4,302 (95.13%)
ภาคตะวันออก	-	28	-	-	28 (0.62%)
ภาคตะวันตก	1	5	-	-	6 (0.13%)
ภาคใต้	1	6	-	1	8 (0.18%)

เปรียบเทียบร้อยละจำนวนนักศึกษา ตามภูมิภาค



จำแนกตาม จังหวัดสถานที่ศึกษาที่มีนักศึกษาเข้ามาศึกษา มากที่สุด 5 อันดับ

8 คน

(0.18%)

ภาคเหนือ

1. อุตรดิตถ์	3	คน
2. เชียงราย	2	คน
3. น่าน	1	คน
4. แพร่	1	คน
5. เชียงใหม่	1	คน

126 คน

(2.79%)

ภาคกลาง

1. ลพบุรี	67	คน
2. สระบุรี	27	คน
3. เพชรบูรณ์	12	คน
4. นครสวรรค์	5	คน
5. กำแพงเพชร	4	คน

6 คน

(0.13%)

ภาคตะวันตก

1. กาญจนบุรี	3	คน
2. ราชบุรี	3	คน

10 คน

(0.22%)

ภาคใต้

1. สงขลา	3	คน
2. นครศรีธรรมราช	3	คน
3. สุราษฎร์ธานี	2	คน
4. ระนอง	1	คน
5. ชุมพร	1	คน

ภาคตะวันออกเฉียงเหนือ

4,315 คน

(95.42%)

1. นครราชสีมา	3,629	คน
2. บุรีรัมย์	265	คน
3. ชัยภูมิ	191	คน
4. อุบลราชธานี	46	คน
5. ศรีสะเกษ	38	คน

กรุงเทพและปริมณฑล

26 คน

(0.57%)

1. กรุงเทพมหานคร	15	คน
2. สมุทรปราการ	6	คน
3. ปทุมธานี	4	คน
4. สมุทรสาคร	1	คน

ภาคตะวันออก

31 คน

(0.69%)

1. ชลบุรี	14	คน
2. ปราจีนบุรี	8	คน
3. ฉะเชิงเทรา	4	คน
4. จันทบุรี	3	คน
5. ระยอง/สระแก้ว <small>จังหวัดละ</small>	1	คน

จำแนกตามสถานศึกษาที่มีนักศึกษาเข้ามาศึกษา มากที่สุด 5 อันดับ

ภาคเหนือ

โรงเรียนอุตรดิตถ์	1	คน
วิทยาลัยเทคนิคอุตรดิตถ์	1	คน
วิทยาลัยอาชีวศึกษาอุตรดิตถ์	1	คน
มหาวิทยาลัยแม่ฟ้าหลวง	1	คน
วิทยาลัยเทคนิคเชียงราย	1	คน

กรุงเทพฯและปริมณฑล

วิทยาลัยเทคนิคสมุทรปราการ	3	คน
วิทยาลัยเทคนิคกาญจนาภิเษกสมุทรปราการ	2	คน
โรงเรียนหอวัง ปทุมธานี	2	คน

ภาคกลาง

วิทยาลัยเทคโนโลยีชัยบาดาล	31	คน
โรงเรียนชัยบาดาลวิทยา	11	คน
วิทยาลัยการอาชีพชัยบาดาล	10	คน
วิทยาลัยเทคนิคลพบุรี	8	คน
วิทยาลัยเทคนิคสระบุรี	8	คน

ภาคตะวันตก

วิทยาลัยเทคนิคราชบุรี	3	คน
โรงเรียนร่มเกล้า กาญจนบุรี	1	คน
โรงเรียนเฉลิมพระเกียรติสมเด็จพระศรีนครินทร์ กาญจนบุรี	1	คน
โรงเรียนวิสุทธรังษี จังหวัดกาญจนบุรี	1	คน

ภาคตะวันออกเฉียงเหนือ

วิทยาลัยเทคนิคนครราชสีมา	526	คน
วิทยาลัยอาชีวศึกษานครราชสีมา	360	คน
มหาวิทยาลัยเทคโนโลยีราชมงคลอีสาน	275	คน
โรงเรียนบุญวัฒนา	170	คน
โรงเรียนโนนสูงศรีธานี	103	คน

ภาคตะวันออก

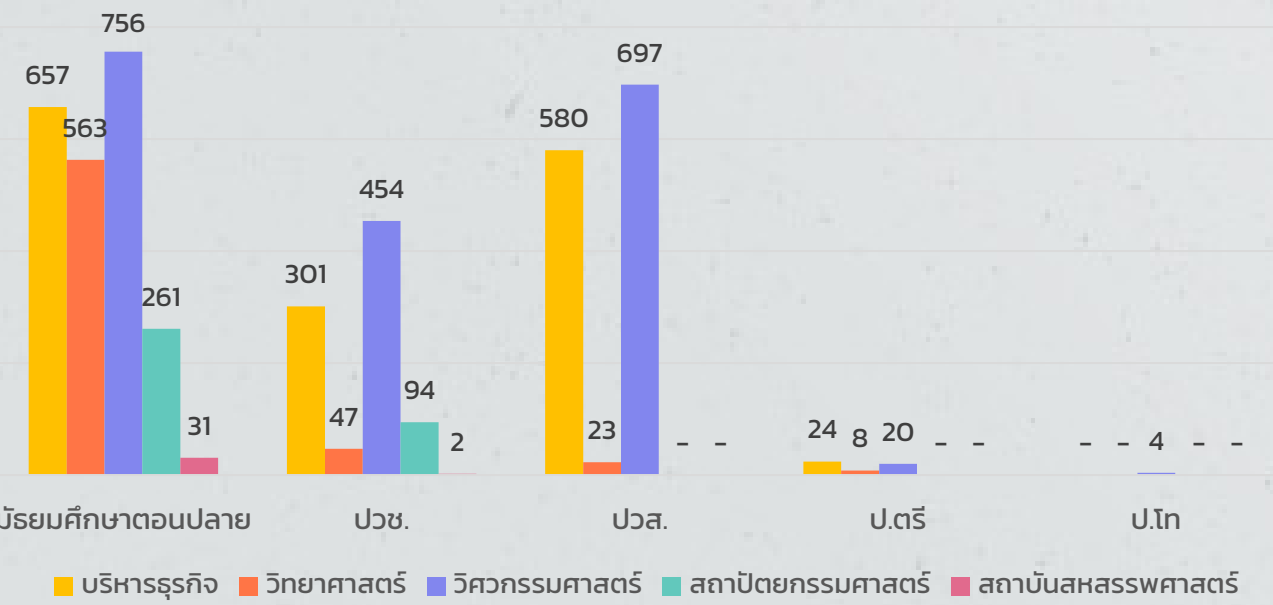
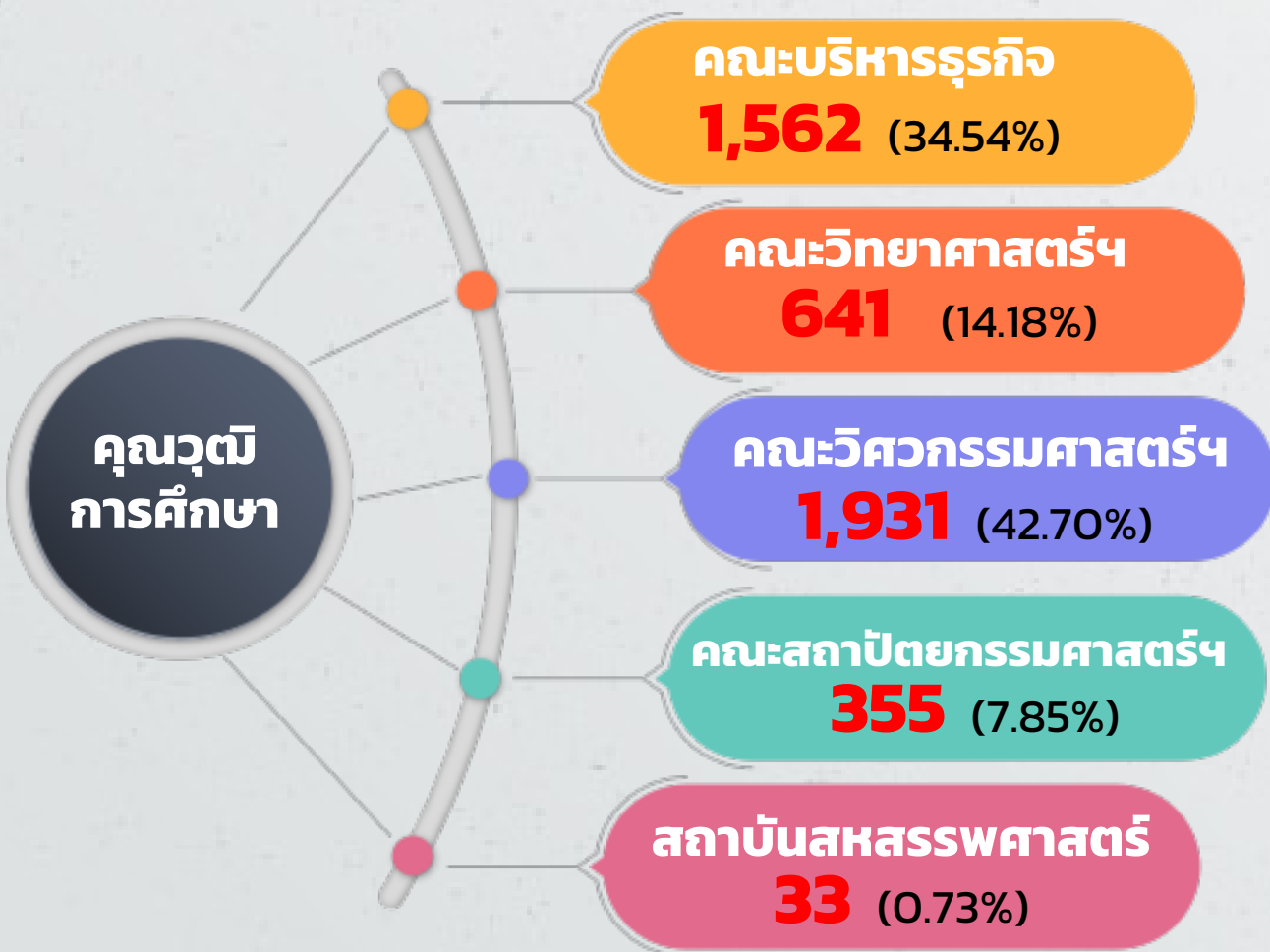
วิทยาลัยเทคโนโลยีภาคตะวันออก (อี.เทค)	6	คน
วิทยาลัยเทคนิคสตั๊ต	4	คน
โรงเรียนศรีมหาโพธิ์	2	คน
วิทยาลัยเทคนิคปราจีนบุรี	2	คน
วิทยาลัยเทคโนโลยีสายมิตรปราจีนบุรี	2	คน

ภาคใต้

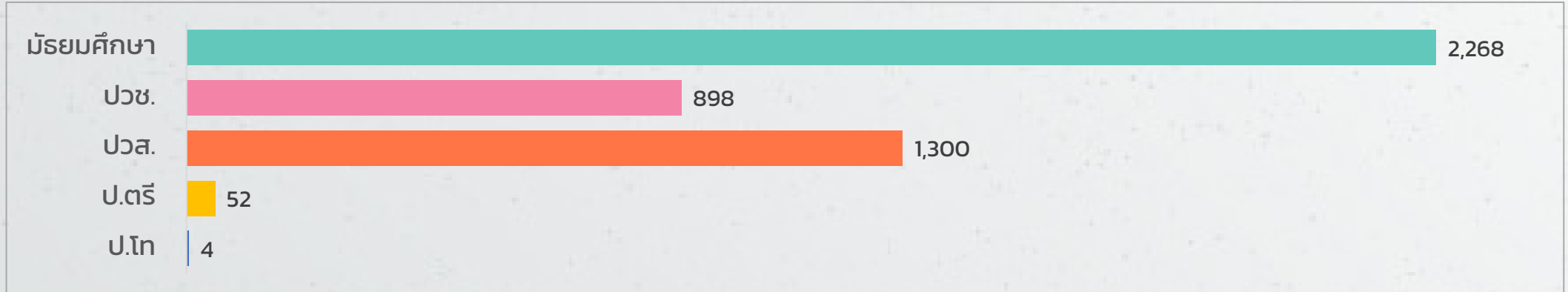
โรงเรียนทีปราชฎ์พิทยา	2	คน
มหาวิทยาลัยเทคโนโลยีราชมงคลศรีวิชัย	1	คน
วิทยาลัยเทคนิคหาดใหญ่	1	คน
วิทยาลัยเทคโนโลยีนครหาดใหญ่	1	คน
โรงเรียนเฉลิมพระเกียรติสมเด็จพระศรีนครินทร์ นครศรีธรรมราช	1	คน

สถานศึกษาเดิม 5 อันดับ

จำแนกตาม วุฒิการศึกษาที่เข้าศึกษา



วุฒิการศึกษา	ปวช.	ปวส.	ป.ตรี	ป.โท
มัธยมศึกษา	657 (42.06%)	301 (19.27%)	580 (37.13%)	24 (1.54%)
ปวช.	563 (87.83%)	47 (7.33%)	23 (3.59%)	8 (1.25%)
ปวส.	756 (39.15%)	454 (23.51%)	697 (36.10%)	20 (1.04%)
ป.ตรี	261 (73.52%)	94 (26.48%)	-	-
ป.โท	31 (93.94%)	2 (6.06%)	-	-
รวม	2,268 (50.15%)	898 (19.86%)	1,300 (28.75%)	52 (1.15%)



ภาคเหนือ 1

มหาวิทยาลัยแม่ฟ้าหลวง	1	คน
วิทยาลัยอาชีวศึกษาเชียงใหม่	1	คน
โรงเรียนนานาชาติ	1	คน
โรงเรียนอุตรดิตถ์	1	คน
วิทยาลัยเทคนิคอุตรดิตถ์	1	คน
วิทยาลัยอาชีวศึกษาอุตรดิตถ์	1	คน

ภาคกลาง 3

โรงเรียนหิมาลัยพิทยาคม	2	คน
วิทยาลัยเทคนิคพระนครศรีอยุธยา	2	คน
โรงเรียนเรืองวิทย์พิทยาคม	1	คน
โรงเรียนเทพศาลาประชาสรรค์	1	คน
โรงเรียนสตรีนครสวรรค์	1	คน
โรงเรียนหนองกรดพิทยาคม	1	คน
วิทยาลัยเทคโนโลยีพัฒนชกการอยุธยา	1	คน
วิทยาลัยชุมชนพิจิตร	1	คน
วิทยาลัยเทคโนโลยีสารสนเทศเพชรบูรณ์	1	คน
โรงเรียนโคกกระท้อนกิตติวุฒิวิทยา	1	คน

ภาคตะวันตก 5

โรงเรียนร่มเกล้า กาญจนบุรี	1	คน
โรงเรียนเฉลิมพระเกียรติสมเด็จพระศรีนครินทร์ กาญจนบุรี	1	คน
โรงเรียนวิสุทธรังษี จังหวัดกาญจนบุรี	1	คน

ภาคใต้ 7

วิทยาลัยอาชีวศึกษาชุมพร	1	คน
โรงเรียนเฉลิมพระเกียรติสมเด็จพระศรีนครินทร์ นครศรีธรรมราช	1	คน
โรงเรียนศรีธรรมราชศึกษา	1	คน
มหาวิทยาลัยเทคโนโลยีราชมงคลศรีวิชัย	1	คน
วิทยาลัยเทคโนโลยีนครหาดใหญ่	1	คน
โรงเรียนที่ปราชญ์พิทยา	1	คน

ภาคตะวันออกเฉียงเหนือ 2

โรงเรียนกัลยาณวัตร	4	คน
โรงเรียนศรีกระนวนวิทยาคม	2	คน
โรงเรียนชัยใหญ่วิทยาคม	2	คน
โรงเรียนบ้านหนองม่วงวิทยาการ	2	คน
โรงเรียนกมลาไสย	1	คน
วิทยาลัยการอาชีพห้วยผึ้ง	1	คน
มหาวิทยาลัยภาคตะวันออกเฉียงเหนือ	1	คน
โรงเรียนก้านเหลืองวิทยาคม	1	คน
โรงเรียนหนองเรือวิทยา	1	คน
โรงเรียนชุมชนประทาย	1	คน

4 กรุงเทพฯและปริมณฑล

โรงเรียนเทพศิรินทร์	1	คน
โรงเรียนนาหลวง	1	คน
โรงเรียนมัธยมวัดนายโรง	1	คน
โรงเรียนฤทธิยะวรรณาลัย 2	1	คน
โรงเรียนวัดพุทธบูชา	1	คน
โรงเรียนสายปัญญา ในพระราชูปถัมภ์	1	คน
โรงเรียนสารสาสน์วิเทศธนบุรี	1	คน
วิทยาลัยเทคนิคกาญจนาภิเษกมหานคร	1	คน
วิทยาลัยเทคโนโลยีดอนบอสโก	1	คน
วิทยาลัยอาชีวศึกษาเสาวภา	1	คน

6 ภาคตะวันออก

โรงเรียนพนมสารคาม "พนมอดุลวิทยา"	2	คน
โรงเรียนศรีมหาโพธิ์	2	คน
โรงเรียนทุ่งขนานวิทยา	1	คน
โรงเรียนแหลมสิงห์วิทยาคม "อากรสังฆะวัฒนธรรม ๔ อุปถัมภ์"	1	คน
วิทยาลัยการอาชีพพนมสารคาม	1	คน
โรงเรียนพลูตาหลวงวิทยา (อบจ.ชบ.6)	1	คน
ศูนย์การศึกษาอนุเคราะห์และการศึกษาตามอัธยาศัยอำเภอบ้านบึง	1	คน
ศูนย์การศึกษาอนุเคราะห์และการศึกษาตามอัธยาศัยอำเภอกบินทร์บุรี	1	คน
โรงเรียนสระแก้ว	1	คน
โรงเรียนสิงห์สมุทร	1	คน

รายชื่อสถานศึกษา ปีการศึกษา 2565 ที่ไม่มีนักศึกษาเข้ามาเรียนในปีการศึกษา 2566 10 อันดับ

โรงเรียนช่างฝีมือทหาร	3	คน
มหาวิทยาลัยเกษตรศาสตร์	2	คน
มหาวิทยาลัยเทคโนโลยีพระจอมเกล้าธนบุรี	1	คน
โรงเรียนเทศบาล 1 (เยี่ยมเกษสุวรรณ)	1	คน
โรงเรียนนวมินทราชินูทิศ สวนกุหลาบวิทยา สมุทรปราการ	1	คน
โรงเรียนรัตนโกสินทร์สมโภชบางขุนเทียน	1	คน
โรงเรียนเตรียมอุดมศึกษาน้อมเกล้า ปทุมธานี	1	คน
โรงเรียนมัธยมสังคีตวิทยา กรุงเทพมหานคร	1	คน
โรงเรียนหนองเสือวิทยา	1	คน
วิทยาลัยเทคนิคศรีบุญ	1	คน

โรงเรียนองค์การบริหารส่วนจังหวัดชัยนาท	2	คน
โรงเรียนกีฬาจังหวัดนครสวรรค์	1	คน
โรงเรียนลาดยาววิทยา	1	คน
วิทยาลัยอาชีวศึกษาพระนครศรีอยุธยา	1	คน
วิทยาลัยเทคนิคพิจิตร	1	คน
วิทยาลัยอาชีวศึกษาพิจิตร	1	คน
โรงเรียนเพชรพิทยาคม	1	คน
โรงเรียนราชประชานุเคราะห์ ๕๗	1	คน
โรงเรียนวิทยานุกูลนารี	1	คน
โรงเรียนกาญจนาภิเษกวิทยาลัย อุทัยธานี	1	คน

วิทยาลัยการอาชีพพพล	3	คน
วิทยาลัยการอาชีพขอนแก่น	2	คน
โรงเรียนกาญจนาภิเษกวิทยาลัย ชัยภูมิ	2	คน
โรงเรียนนายช่างกลักพิทยาคม	2	คน
โรงเรียนนาหนองทุ่มวิทยา	2	คน
โรงเรียนขอนแก่นวิทยาลัย	1	คน
โรงเรียนช่าง่างวิทยายน	1	คน
วิทยาลัยสารพัดช่างชัยภูมิ	1	คน
วิทยาลัยอาชีวศึกษาชัยภูมิ	1	คน
โรงเรียนบุญเหลือวิทยานุสรณ์ ๒	1	คน

กรุงเทพมหานคร และปริมณฑล

ภาคกลาง

ภาคตะวันออกเฉียงเหนือ

ภาคตะวันออก

ภาคตะวันตก

ภาคเหนือ

ภาคใต้

โรงเรียนเบญจมราชูทิศ	1	คน
วิทยาลัยการอาชีพสอยดาว	1	คน
วิทยาลัยการอาชีพบางปะกง	1	คน
วิทยาลัยเทคนิคฉะเชิงเทรา	1	คน
โรงเรียนบางละมุง	1	คน
โรงเรียนโพธิ์สัมพันธ์พิทยาคาร	1	คน
โรงเรียนวุฒิวิทยา 2	1	คน
โรงเรียนลัดหีบวิทยาลัย	1	คน
วิทยาลัยอาชีวศึกษาชลบุรี	1	คน
โรงเรียนมารีวิทยากบินทร์บุรี	1	คน

มหาวิทยาลัยเทคโนโลยีราชมงคลล้านนา ตาก	3	คน
วิทยาลัยเทคนิคประจวบคีรีขันธ์	1	คน
ศูนย์การศึกษานอกกระบวนและการศึกษาตามอัธยาศัยอำเภอหัวหิน	1	คน
วิทยาลัยการอาชีพวังไกลกังวล 2	1	คน
โรงเรียนรัตนราษฎร์บำรุง	1	คน
โรงเรียนวัดสันติการามวิทยา ในพระบรมราชานุเคราะห์	1	คน
โรงเรียนสารสิทธิ์พิทยาลัย	1	คน

โรงเรียนเชียงใหม่มัธยม	1	คน
โรงเรียนสะเมิงพิทยาคม	1	คน
โรงเรียนท่าวังผาพิทยาคม	1	คน

โรงเรียนเทศบาล ๑ (บ้านท่าตะเภา)	1	คน
วิทยาลัยอาชีวศึกษาปัตตานี	1	คน
วิทยาลัยเทคนิคกระนอง	1	คน
โรงเรียนแสงทองวิทยา	1	คน

ปีการศึกษา 2566

เปิดรับใหม่

งดรับสมัคร

คณะบริหารธุรกิจ

ระดับปริญญาตรี

สาขาวิชาการจัดการโลจิสติกส์-การจัดการธุรกิจระบบราง

ระดับปริญญาตรี

การจัดการธุรกิจการบิน

คณะวิทยาศาสตร์
และศิลปศาสตร์

ระดับ ปวส.

เคมีอุตสาหกรรม (ม.6)

ระดับ ปวส.

พืชศาสตร์ (ม.6)

คณะวิศวกรรมศาสตร์
และเทคโนโลยี

ระดับปริญญาตรี

วิศวกรรมโยธาและโครงสร้างพื้นฐาน
วิศวกรรมอิเล็กทรอนิกส์และระบบควบคุมอัตโนมัติ
วิศวกรรมวัสดุ-โลหการ (เทียบโอน)

ระดับปริญญาตรี

วิศวกรรมอิเล็กทรอนิกส์-ระบบควบคุมอัตโนมัติ
วิศวกรรมเครื่องจักรกลหนัก (เทียบโอน)
วิศวกรรมเครื่องมือและแม่พิมพ์

ระดับปริญญาโท

วิศวกรรมคอมพิวเตอร์และนวัตกรรมทางดิจิทัล แผน ก.2

ระดับปริญญาตรี

เทคโนโลยีการผังเมือง

คณะสถาปัตยกรรมศาสตร์
และศิลปกรรมสร้างสรรค์

ระดับปริญญาตรี

การผังเมือง

สถาบันสหบรรพชาตรี

ระดับปริญญาตรี

การจัดการการปฏิบัติการรถไฟ
นวัตกรรมการพัฒนาเมืองและพื้นที่รอบสถานีขนส่งมวลชน

ลำดับที่	ชื่อสถานศึกษาเดิมก่อนเข้าศึกษา	ปีการศึกษา/จำนวนนศ.					รวมจำนวนทั้งสิ้น
		2562	2563	2564	2565	2566	
1	วิทยาลัยเทคนิคนครราชสีมา	364	467	499	461	526	2,317
2	วิทยาลัยอาชีวศึกษานครราชสีมา	214	234	389	312	360	1,509
3	มหาวิทยาลัยเทคโนโลยีราชมงคลอีสาน	248	202	250	266	275	1,241
4	โรงเรียนบุญวัฒนา	116	157	191	144	170	778
5	โรงเรียนสุรธรรมพิทักษ์	62	87	83	114	92	438
6	วิทยาลัยเทคนิคบุรีรัมย์	79	93	72	91	88	423
7	โรงเรียนราชสีมาวิทยาลัย	61	108	87	78	87	421
8	โรงเรียนอนุบาลรัตนราชกัญญาราชวิทยาลัย นครราชสีมา	70	77	48	80	82	357
9	โรงเรียนสุรนารีวิทยา	65	77	82	67	61	352
10	โรงเรียนโนนสูงศรีธานี	32	51	48	59	103	293
11	โรงเรียนพิมายวิทยา	44	48	63	53	80	288
12	โรงเรียนบุญเหลือวิทยานุสรณ์	34	73	49	58	68	282
13	โรงเรียนโชคชัยสามัคคี	25	38	67	62	87	279
14	วิทยาลัยเทคโนโลยีช่างกลพาณิชย์การนครราชสีมา	65	61	36	42	69	273
15	วิทยาลัยเทคโนโลยีมาเรียบริหารธุรกิจ	24	37	70	58	80	269
16	วิทยาลัยเทคนิคชัยภูมิ	28	46	68	49	63	254
17	โรงเรียนปรางค์ชัยประชานิรมิต	24	48	52	51	58	233
18	วิทยาลัยเทคนิคหลวงพ่อกุณ ปริสุทโธ	30	32	40	54	68	224
19	โรงเรียนห้วยแถลงพิทยาคม	35	57	32	40	58	222
20	โรงเรียนมารีย์วิทยา	29	30	57	43	59	218
21	โรงเรียนมัธยมด่านขุนทด	39	42	49	34	53	217
22	โรงเรียนอัสสัมชัญนครราชสีมา	49	53	30	34	31	197
23	วิทยาลัยเทคนิคสุรนารี	29	51	33	25	35	173
24	วิทยาลัยเทคโนโลยีพนิชัยการปากช่อง	19	35	34	34	45	167
25	โรงเรียนเมืองคง	14	18	40	31	57	160
26	วิทยาลัยเทคนิคพิมาย	25	23	24	28	55	155
27	โรงเรียนปากช่อง	19	34	35	25	42	155
28	วิทยาลัยเทคนิคคูบลราชธานี	34	31	29	30	28	152
29	โรงเรียนโนนไทยครูอุปถัมภ์	16	32	29	31	36	144
30	โรงเรียนมหิศรารินดี	20	27	21	27	43	138
31	วิทยาลัยเทคนิคศรีสะเกษ	36	34	18	27	19	134
32	โรงเรียนจักราชวิทยา	13	28	32	19	42	134
33	โรงเรียนสีคิ้ว "สวัสดิ์ผดุงวิทยา"	17	33	27	17	31	125
34	วิทยาลัยเทคนิคสุรินทร์	24	30	36	11	18	119
35	โรงเรียนสุรนารีวิทยา ๒	23	24	25	34	13	119
36	โรงเรียนสูงเนิน	18	23	32	17	18	108
37	วิทยาลัยเทคนิคปรางค์ชัย	25	18	11	11	36	101
38	โรงเรียนหนองก๊กพิทยาคม	8	15	18	22	37	100
39	โรงเรียนขามทะเลสอวิทยา	19	19	21	20	18	97
40	โรงเรียนด่านขุนทด	18	22	13	28	12	93
41	วิทยาลัยเทคโนโลยีชัยบาดาล	9	29	12	9	31	90
42	โรงเรียนประทาย	15	21	12	9	29	86
43	โรงเรียนนครบุรี	16	10	16	15	20	77
44	โรงเรียนบำเหน็จณรงค์วิทยาคม	11	14	23	10	18	76
45	โรงเรียนเทศบาล ๑ (บูรพาวิทยากร)	12	20	11	9	24	76
46	โรงเรียนขามสะแกแสง	8	16	11	10	29	74
47	โรงเรียนจตุรัสวิทยาคาร	10	6	18	14	26	74
48	โรงเรียนเสิงสาง	3	13	18	14	23	71
49	โรงเรียนชุมพวงศึกษา	11	16	22	12	10	71
50	วิทยาลัยเทคนิคนางรอง	5	12	12	7	34	70

ลำดับที่	ชื่อสถานศึกษาก่อนเข้าศึกษา	ปีการศึกษา/จำนวนนศ.					รวมจำนวนทั้งสิ้น
		2562	2563	2564	2565	2566	
51	วิทยาลัยสารพัดช่างนครราชสีมา	16	25	24	2	1	68
52	วิทยาลัยเทคนิคปากช่อง	-	-	15	14	36	65
53	โรงเรียนบัวใหญ่	11	8	16	6	18	59
54	วิทยาลัยเทคนิคบัวใหญ่	-	-	9	10	39	58
55	วิทยาลัยเทคนิคลพบุรี	12	11	11	16	8	58
56	โรงเรียนบ้านเหลื่อมพิทยาสรรพ์	4	14	17	9	12	56
57	วิทยาลัยการอาชีพชุมพวง	4	14	16	8	13	55
58	โรงเรียนรุ่งอรุณวิทยา	10	14	12	8	7	51
59	วิทยาลัยเทคนิคนครโคราช	-	-	-	30	19	49
60	โรงเรียนชัยบาดาลวิทยา	2	21	11	3	11	48
61	โรงเรียนชัยภูมิภักดีชุมพล	6	13	5	11	10	45
62	โรงเรียนหนองงูเหลือมพิทยาคม	1	10	11	8	10	40
63	โรงเรียนนางรอง	6	4	8	8	13	39
64	วิทยาลัยเทคนิคสระบุรี	6	7	9	8	8	38
65	วิทยาลัยการอาชีพปากช่อง	7	18	11	-	2	38
66	โรงเรียนสะแกกราชรัชศึกษา	3	4	13	8	10	38
67	โรงเรียนเสด็จวิทยา	4	11	11	3	9	38
68	วิทยาลัยเทคนิคยโสธร	5	3	7	13	9	37
69	โรงเรียนบุญวัฒนา ๒	5	6	9	6	11	37
70	โรงเรียนลำปลายมาศ	7	6	7	8	9	37
71	โรงเรียนโคราชพิทยาคม	9	9	7	9	3	37
72	วิทยาลัยเทคโนโลยีชนະพลจันทร์ นครราชสีมา	1	7	4	10	14	36
73	โรงเรียนท่าช้างราษฎร์บำรุง	-	11	4	10	11	36
74	วิทยาลัยการอาชีพบัวใหญ่	10	15	6	1	2	34
75	วิทยาลัยบริหารธุรกิจและการท่องเที่ยวนครราชสีมา	13	6	7	3	4	33
76	วิทยาลัยเกษตรและเทคโนโลยีนครราชสีมา	2	9	9	6	7	33
77	โรงเรียนพระทองคำวิทยา	3	6	4	5	14	32
78	โรงเรียนโนนสมบูรณ์วิทยา	7	6	9	4	6	32
79	โรงเรียนมัธยมวิเชียรมาศนครราชสีมา	5	4	6	6	10	31
80	โรงเรียนสารสาสน์วิเทศนครราชสีมา	2	6	14	5	4	31
81	โรงเรียนสตรีชัยภูมิ	7	7	6	5	6	31
82	โรงเรียนคูดจิกวิทยา	8	3	6	4	10	31
83	วิทยาลัยการอาชีพบ้านเฝ้าณรงค์	-	2	5	3	20	30
84	วิทยาลัยการอาชีพชัยบาดาล	1	7	9	3	10	30
85	โรงเรียนด้านเกวียนวิทยา	1	7	11	5	5	29
86	โรงเรียนศรีสุขวิทยา	3	9	6	2	7	27
87	โรงเรียนภูวิทยา	7	4	4	3	8	26
88	โรงเรียนวัดประจักษ์มิตร	6	3	5	7	5	26
89	วิทยาลัยเทคนิคร้อยเอ็ด	6	8	2	5	4	25
90	วิทยาลัยเทคนิคเลย	2	1	6	8	8	25
91	โรงเรียนเทพสถิตวิทยา	2	10	5	3	5	25
92	โรงเรียนปากช่อง ๒	7	3	5	4	5	24
93	โรงเรียนลำพระเพลิงพิทยาคม	1	3	9	6	5	24
94	โรงเรียนเกียรติคุณวิทยา	5	6	4	7	2	24
95	วิทยาลัยเทคนิคผไทสมันต์	7	2	7	4	3	23
96	วิทยาลัยอาชีวศึกษากุสุมาลย์เทคโนโลยี	1	3	6	11	2	23
97	โรงเรียนเทศบาล 4 (เพาะชำ)	1	3	5	3	10	22
98	วิทยาลัยเทคนิคคูเมือง	2	1	7	8	3	21
99	โรงเรียนเมืองพลับพลาพิทยาคม	3	7	8	1	2	21
100	โรงเรียนพุทไธสง	1	7	4	4	5	21

ลำดับที่	ชื่อสถานศึกษา ก่อนเข้าศึกษา	ปีการศึกษา/จำนวนศ.					รวมจำนวนทั้งสิ้น
		2562	2563	2564	2565	2566	
101	วิทยาลัยอาชีวศึกษาอุบลราชธานี	1	7	2	8	2	20
102	ศูนย์การเรียนรู้ปัญญาภิวัฒน์ นครราชสีมา	-	2	3	5	10	20
103	โรงเรียนเพชรหนองขาม	1	5	1	6	7	20
104	มหาวิทยาลัยเทคโนโลยีสุรนารี	4	5	7	2	2	20
105	วิทยาลัยเทคนิคอุดรธานี	4	4	6	-	5	19
106	โรงเรียนปิยะศึกษา (ปริมณฑลตอนกลาง)	2	1	11	1	4	19
107	โรงเรียนบัวลาย	1	4	11	-	3	19
108	วิทยาลัยเทคนิคปราจีนบุรี	8	4	1	3	2	18
109	โรงเรียนสารสาสน์วิเทศโคราช	-	3	10	1	4	18
110	โรงเรียนโนนศรีวิทยา	1	4	6	4	3	18
111	ศูนย์การศึกษานอกระบบและการศึกษาตามอัธยาศัยอำเภอเมืองนครราชสีมา	4	3	2	2	6	17
112	โรงเรียนมวกเหล็กวิทยา	5	2	4	4	2	17
113	โรงเรียนไธรมันบุกุล	1	1	3	8	4	17
114	วิทยาลัยอาชีวศึกษาสุรินทร์	1	3	2	6	4	16
115	วิทยาลัยการอาชีพสตึก	5	-	3	2	6	16
116	โรงเรียนหนองยางพิทยาคม	5	2	-	3	6	16
117	โรงเรียนหนองกรดวัฒนา	3	8	3	-	2	16
118	Ministry of Education Youth and Sports of the Kingdom of Cambodia	8	-	8	-	-	16
119	วิทยาลัยเทคโนโลยียานยนต์	8	4	1	1	1	15
120	วิทยาลัยเทคนิคขอนแก่น	1	5	2	4	3	15
121	วิทยาลัยเทคโนโลยีบัวใหญ่	2	3	3	1	6	15
122	โรงเรียนละหานทรายรัชดาภิเษก	-	1	2	7	5	15
123	โรงเรียนหนองบุญมากประสงค์วิทยา	1	1	4	4	5	15
124	มหาวิทยาลัยราชภัฏนครราชสีมา	3	5	-	4	3	15
125	มหาวิทยาลัยเทคโนโลยีราชมงคลอีสาน วิทยาเขตขอนแก่น	4	1	2	6	2	15
126	โรงเรียนปรังคองวิทยา	3	6	3	1	1	14
127	โรงเรียนจระเข้หินสังขจิววิทยา	-	7	-	2	5	14
128	โรงเรียนกาญจนาภิเษกวิทยาลัย ชัยภูมิ	4	6	2	2	-	14
129	โรงเรียนเทศบาล 2 เทศบาลเมืองนางรอง	-	-	-	3	11	14
130	โรงเรียนทัพวังพิทยาคม	1	8	2	1	2	14
131	วิทยาลัยเกษตรและเทคโนโลยีบุรีรัมย์	4	2	4	-	3	13
132	วิทยาลัยเทคนิคสหัสขันธ์	3	-	1	5	4	13
133	โรงเรียนกุฉีชัย	3	1	1	3	5	13
134	โรงเรียนสมเด็จพระธีรญาณมุนี	3	3	2	4	1	13
135	โรงเรียนสนมวิทยาการ	5	6	-	1	1	13
136	มหาวิทยาลัยวงษ์ชวลิตกุล	1	9	1	-	2	13
137	โรงเรียนเจ็ลียงพิทยาคม	2	2	-	2	7	13
138	มหาวิทยาลัยเทคโนโลยีราชมงคลอีสาน วิทยาเขตสุรินทร์	3	1	2	6	1	13
139	วิทยาลัยการอาชีพพิมาย	-	2	5	3	2	12
140	โรงเรียนวังน้ำเขียวพิทยาคม	1	3	2	3	3	12
141	โรงเรียนหนองน้ำใสพิทยาคม	3	4	-	4	1	12
142	โรงเรียนอรพิมพิทยาคม	1	-	1	-	10	12
143	โรงเรียนนุชนิธิ์	1	1	5	2	3	12
144	โรงเรียนแก่งศรีวิทยา	1	2	5	3	1	12
145	โรงเรียนคู่สวนแดงพิทยาคม	1	2	3	3	3	12
146	โรงเรียนคอนสวรรค์	4	3	2	2	1	12
147	โรงเรียนธารปราสาทเพชรวิทยา	-	3	1	3	5	12
148	วิทยาลัยเทคโนโลยีอาชีวศึกษานครราชสีมา	-	4	1	3	3	11
149	โรงเรียนเมืองยางศึกษา	2	3	6	-	-	11
150	โรงเรียนห้วยหินพิทยาคม	-	4	1	2	4	11

ข้อมูลสถานศึกษาที่ก่อนเข้าศึกษาปีการศึกษา 2562-2566

ลำดับที่	ชื่อสถานศึกษาที่ก่อนเข้าศึกษา	ปีการศึกษา/จำนวนศ.					รวมจำนวนทั้งสิ้น
		2562	2563	2564	2565	2566	
151	โรงเรียนมัธยมชัยมงคลรังงาม	3	-	5	2	1	11
152	โรงเรียนนายงกลักพิทยาคม	2	3	4	2	-	11
153	วิทยาลัยเทคโนโลยีภาคตะวันออก (อี.เทค)	-	-	-	4	6	10
154	วิทยาลัยเทคนิคเดชอุดม	-	1	1	1	7	10
155	โรงเรียนปากช่องพิทยาคม	-	1	1	1	7	10
156	โรงเรียนหนองหว้าพิทยาสรรค์	1	5	1	2	1	10
157	โรงเรียนมะค่าวิทยา	-	1	2	3	5	11
158	โรงเรียนวัดบ้านโคกหนองแวง	2	5	-	-	3	10
159	โรงเรียนหินลาดวิทยา	1	-	2	-	7	10
160	โรงเรียนมาบตาบ่งพิทยาคม	5	4	-	-	1	10
161	โรงเรียนอัสสัมชัญคอนแวนต์ลำน้ำรายณ์	-	4	3	-	3	10
162	โรงเรียนเทพาลัย	-	1	6	-	3	10
163	มหาวิทยาลัยเทคโนโลยีราชมงคลอีสาน วิทยาเขตสกลนคร	5	4	-	-	1	10
164	มหาวิทยาลัยมหาสารคาม	3	3	1	1	2	10
165	โรงเรียนกีฬาเทศบาลนครนครราชสีมา (อนุสรณ์ ๗๐ ปีเทศบาล)	2	1	-	1	6	10
166	โรงเรียนนิคมพิมายศึกษา	-	6	3	-	1	10
167	โรงเรียนเกล็ดลินวิทยา	1	2	4	3	-	10
168	วิทยาลัยเทคนิคมหาสารคาม	3	4	-	1	1	9
169	โรงเรียนสิงห์วิทยาคม	1	-	3	3	2	9
170	โรงเรียนช่องแมววิทยาคม	3	-	5	-	1	9
171	โรงเรียนบ้านแท่นวิทยา	2	1	2	-	4	9
172	วิทยาลัยเทคนิคหนองคาย	2	-	2	3	1	8
173	โรงเรียนสตึก	2	3	-	2	1	8
174	โรงเรียนเมืองพญาแลวิทยา	3	1	-	1	3	8
175	โรงเรียนหนองบัวแดงวิทยา	1	-	3	3	1	8
176	โรงเรียนประโคนชัยพิทยาคม	-	4	1	-	3	8
177	โรงเรียนศรีสะเกษวิทยาลัย	2	4	2	-	-	8
178	โรงเรียนพิมายดำรงวิทยาคม	-	1	3	1	3	8
179	โรงเรียนบ้านไทยสามัคคี	1	-	3	1	3	8
180	วิทยาลัยเทคโนโลยีสายมิตรปราจีนบุรี	-	2	2	1	2	7
181	วิทยาลัยเทคนิคอำนาจเจริญ	-	2	1	3	1	7
182	วิทยาลัยเทคนิคกันทรลักษ์	-	-	6	1	-	7
183	วิทยาลัยการอาชีพวิเชียรบุรี	-	1	1	1	4	7
184	วิทยาลัยการอาชีพศรีสะเกษ	1	3	-	3	-	7
185	วิทยาลัยเทคโนโลยีชัยภูมิบริหารธุรกิจ	-	-	2	-	5	7
186	โรงเรียนมารีวิทยากบินทร์บุรี	1	3	1	2	-	7
187	โรงเรียนลำทะเมนไชยพิทยาคม	1	2	2	-	2	7
188	โรงเรียนพยุหะภูมิวิทยาคาร	-	2	1	2	2	7
189	โรงเรียนสองครพิทยาคม	4	3	-	-	-	7
190	โรงเรียนสาทรายวิทยาคม	-	2	2	1	2	7
191	โรงเรียนสีคิ้ววิทยาคาร	-	-	-	2	5	7
192	โรงเรียนโนนสุวรรณพิทยาคม	-	-	2	-	5	7
193	โรงเรียนโนนไทยคุรุอุปถัมภ์ 2	2	-	-	-	5	7
194	โรงเรียนนาโพธิ์พิทยาคม	-	1	1	1	4	7
195	โรงเรียนเตรียมอุดมศึกษาน้อมเกล้านครราชสีมา	1	-	1	1	4	7
196	มหาวิทยาลัยเทคโนโลยีราชมงคลล้านนา ตาก	-	3	1	3	-	7
197	วิทยาลัยเทคโนโลยีและการจัดการโนนดินแดง	1	1	4	-	-	6
198	วิทยาลัยการอาชีพพนมดินทรายอินทร์ภูคาหาร	1	2	2	1	-	6
199	วิทยาลัยเทคนิคสระแก้ว	-	2	-	4	-	6
200	วิทยาลัยสารพัดช่างชัยภูมิ	3	-	2	1	-	6

ข้อมูลสถานศึกษาก่อนเข้าศึกษาปีการศึกษา 2562-2566

ลำดับที่	ชื่อสถานศึกษาก่อนเข้าศึกษา	ปีการศึกษา/จำนวนนศ.					รวมจำนวนทั้งสิ้น
		2562	2563	2564	2565	2566	
201	วิทยาลัยการอาชีพพูนหลาย	4	-	-	1	1	6
202	วิทยาลัยอาชีวศึกษาขอนแก่น	-	5	-	-	1	6
203	วิทยาลัยเทคโนโลยีสันตผล	2	-	4	-	-	6
204	วิทยาลัยเทคนิคเพชรบูรณ์	1	2	-	-	3	6
205	วิทยาลัยเทคโนโลยีอมตะ	-	1	-	5	-	6
206	วิทยาลัยเทคนิคตระการพิชผล	1	1	2	1	1	6
207	วิทยาลัยเทคนิคกันทรารมย์	1	-	-	-	5	6
208	วิทยาลัยเทคโนโลยีภาคตะวันออกเฉียงเหนือ	3	1	-	1	1	6
209	วิทยาลัยการอาชีพพวา	-	3	-	3	-	6
210	โรงเรียนราชประชานุเคราะห์ 29 จังหวัดศรีสะเกษ	-	5	1	-	-	6
211	โรงเรียนหนองบัวพิทยาคม	4	-	1	1	-	6
212	โรงเรียนบ้านใหญ่พิทยาคม	-	-	3	-	3	6
213	โรงเรียนเมืองพลพิทยาคม	1	1	-	1	3	6
214	โรงเรียนหนองบุญมากพิทยาคม	-	1	1	-	4	6
215	โรงเรียนปราสาทพิทยาคม	1	1	-	1	3	6
216	โรงเรียนมิชชั่นพัฒนา	4	1	1	-	-	6
217	โรงเรียนนาสุนันพิทยาคม	2	-	-	3	1	6
218	โรงเรียนบ้านกรวดพิทยาคาร	-	1	-	3	2	6
219	โรงเรียนกระสังพิทยาคม	-	-	3	1	2	6
220	โรงเรียนคลองไผ่วิทยา	2	2	-	1	1	6
221	โรงเรียนทัพพระยาพิทยาศาสตร์	-	6	-	-	-	6
222	โรงเรียนกุดตาดี(คงฤทธิรงค์ราษฎร์สามัคคี)	2	3	1	-	-	6
223	โรงเรียนเนินสง่าวิทยา	-	2	2	1	1	6
224	โรงเรียนชัยน้อยเหนือพิทยาคม	-	-	-	2	4	6
225	วิทยาลัยอาชีวศึกษาสระบุรี	1	1	-	1	2	5
226	วิทยาลัยเทคนิคชัยนาท	1	2	2	-	-	5
227	วิทยาลัยเทคนิคสมุทรปราการ	-	-	1	1	3	5
228	วิทยาลัยเทคนิคราชบุรี	-	-	-	2	3	5
229	วิทยาลัยอาชีวศึกษาเลย	2	-	1	1	1	5
230	วิทยาลัยเทคนิคจันทบุรี	-	-	-	4	1	5
231	วิทยาลัยเทคโนโลยีสายมิตรนครราชสีมา	1	-	1	-	3	5
232	วิทยาลัยเทคโนโลยีบริหารธุรกิจรักไทย คง	3	2	-	-	-	5
233	วิทยาลัยเทคโนโลยีภาคตะวันออกเฉียงเหนือ(อ.เทค)	3	1	1	-	-	5
234	โรงเรียนปราสาทพิทยาคาร	1	1	-	2	1	5
235	โรงเรียนสตรีศึกษา	2	-	1	2	-	5
236	โรงเรียนห้วยแย้ววิทยา	-	-	-	4	1	5
237	โรงเรียนหนองขามพิทยาคม	1	-	-	1	3	5
238	โรงเรียนประสานมิตรวิทยา	-	1	4	-	-	5
239	โรงเรียนสตรีศรีสะเกษ	-	-	3	-	2	5
240	โรงเรียนเจียรนวนนทกุลกิจ 2	4	1	-	-	-	5
241	มหาวิทยาลัยขอนแก่น	-	2	-	1	2	5
242	โรงเรียนชุมแพศึกษา	1	3	-	-	1	5
243	มหาวิทยาลัยเทคโนโลยีราชมงคลธัญบุรี	-	-	3	1	1	5
244	มหาวิทยาลัยเกษตรศาสตร์	2	-	1	2	-	5
245	โรงเรียนบ้านประสูป	-	3	-	2	-	5
246	มหาวิทยาลัยราชภัฏบุรีรัมย์	1	1	-	2	1	5
247	โรงเรียนดอนไพลพิทยาคม	1	4	-	-	-	5
248	วิทยาลัยเทคนิคพูนผลมังสาหาร	-	-	-	-	4	4
249	วิทยาลัยอาชีวศึกษามหานครอาเซียน	1	-	-	2	1	4
250	วิทยาลัยสารพัดช่างบุรีรัมย์	2	-	1	-	1	4

ข้อมูลสถานศึกษาก่อนเข้าศึกษาปีการศึกษา 2562-2566

ลำดับที่	ชื่อสถานศึกษาก่อนเข้าศึกษา	ปีการศึกษา/จำนวนศ.					รวมจำนวนทั้งสิ้น
		2562	2563	2564	2565	2566	
251	วิทยาลัยการอาชีพโนนดินแดง	-	-	-	4	-	4
252	วิทยาลัยอาชีวศึกษาร้อยเอ็ด	-	1	1	1	1	4
253	วิทยาลัยเทคโนโลยีอักษรพิทย	2	-	2	-	-	4
254	วิทยาลัยเทคนิคนครสวรรค์	1	1	1	-	1	4
255	วิทยาลัยเทคโนโลยีละโว้	2	-	1	-	1	4
256	โรงเรียนเมืองโพธิ์ชัยพิทยาคม	-	2	-	-	2	4
257	โรงเรียนเพชรพิทยาสรรค์	-	-	1	2	1	4
258	โรงเรียนรณีย์บุรีพิทยาคม รัชบังคลาภิเษก	-	1	1	-	2	4
259	โรงเรียนหันห้วยทรายพิทยาคม	-	1	-	-	3	4
260	โรงเรียนห้วยต้อนพิทยาคม	-	2	2	-	-	4
261	โรงเรียนอมตวิทยา	-	2	1	-	1	4
262	โรงเรียนบุณฑริกวิทยาคาร	-	2	2	-	-	4
263	โรงเรียนสำโรงทาบวิทยาคม	1	-	1	-	2	4
264	โรงเรียนมัธยมหลวงพ้อคุณ ปรีสุทโธ	4	-	-	-	-	4
265	โรงเรียนไพรมังวิทยาคม	-	-	4	-	-	4
266	โรงเรียนพิบูลวิทยาลัย	1	2	1	-	-	4
267	โรงเรียนมัธยมบึงปรือ	-	-	4	-	-	4
268	โรงเรียนประทุมวราชาวิทยา	-	4	-	-	-	4
269	การกุศลวัดบูรพา	-	-	-	-	4	4
270	มหาวิทยาลัยศรีนครินทรวิโรฒ	1	1	-	1	1	4
271	โรงเรียนบ้านเขว้าวิทยายน	-	1	1	-	2	4
272	โรงเรียนกัลยาณวิตร	-	-	-	-	4	4
273	โรงเรียนเตรียมอุดมศึกษาน้อมเกล้า กบินทร์บุรี	1	-	3	-	-	4
274	โรงเรียนเทศบาลดง(กโหว่วิทยา)	-	-	3	-	1	4
275	โรงเรียนบ้านไผ่	-	-	1	-	3	4
276	โรงเรียนธารทองพิทยาคม	-	-	-	-	4	4
277	โรงเรียนเทพารักษ์ราชวิทยาคม	-	-	3	1	-	4
278	โรงเรียนคำป่าหลายสรรพวิทย	-	3	-	-	1	4
279	โรงเรียนช่างฝีมือทหาร	-	-	1	3	-	4
280	โรงเรียนเขาใหญ่พิทยาคม	2	-	-	-	2	4
281	โรงเรียนนางรองพิทยาคม	-	1	2	-	1	4
282	โรงเรียนเจียรนวนนทกุลกิจ ๒	-	-	-	1	3	4
283	วิทยาลัยเทคนิคเขาวง	-	-	-	1	2	3
284	วิทยาลัยการอาชีพแก่งศรี	-	-	-	2	1	3
285	วิทยาลัยสารพัดช่างศรีสะเกษ	-	2	-	-	1	3
286	วิทยาลัยเทคโนโลยีอาชีพศึกษา	-	-	-	-	3	3
287	วิทยาลัยอาชีวศึกษาเมืองชัยภูมิ	-	-	-	3	-	3
288	วิทยาลัยเทคนิคท่าหลวงซิเมนต์ไทยอนุสรณ์	1	1	-	-	1	3
289	วิทยาลัยเทคโนโลยีสยามบริหารธุรกิจ	-	-	2	-	1	3
290	วิทยาลัยเทคโนโลยีเอ็น-เทคอินเตอร์เนชั่นแนล	-	-	2	1	-	3
291	วิทยาลัยเทคนิคระนอง	2	-	-	1	-	3
292	วิทยาลัยเทคนิคเขื่องราย	-	-	2	-	1	3
293	วิทยาลัยการอาชีพร้อยเอ็ด	-	-	2	1	-	3
294	วิทยาลัยเทคโนโลยีสหพาณิชย์บริหารธุรกิจ	-	-	-	2	1	3
295	วิทยาลัยเทคนิคกาฬสินธุ์	2	1	-	-	-	3
296	วิทยาลัยเทคนิคสุพรรณบุรี	1	-	2	-	-	3
297	วิทยาลัยเทคโนโลยีชินชมไทย-เยอรมัน สระบุรี	1	1	1	-	-	3
298	วิทยาลัยการอาชีพสังขะ	-	-	-	2	1	3
299	วิทยาลัยเทคโนโลยีและการจัดการหนองสองห้อง	-	1	2	-	-	3
300	วิทยาลัยเทคโนโลยีไออาร์พีซี	-	-	1	1	1	3

ข้อมูลสถานศึกษาก่อนเข้าศึกษาปีการศึกษา 2562-2566

ลำดับที่	ชื่อสถานศึกษาก่อนเข้าศึกษา	ปีการศึกษา/จำนวนนศ.					รวมจำนวนทั้งสิ้น
		2562	2563	2564	2565	2566	
301	วิทยาลัยนครราชสีมา	1	1	1	-	-	3
302	วิทยาลัยเทคนิคกำแพงเพชร	-	-	-	1	2	3
303	โรงเรียนองค์การบริหารส่วนจังหวัดชัยนาท	-	-	1	2	-	3
304	โรงเรียนมัธยมตากสินระยอง	1	1	-	1	-	3
305	โรงเรียนไพศาลพิทยาศาสตร์	-	2	-	-	1	3
306	โรงเรียนวินิตศึกษา ในพระราชูปถัมภ์ฯ	-	1	-	2	-	3
307	โรงเรียนเหล่าประชาอุทิศ	-	3	-	-	-	3
308	โรงเรียนเมืองตลุงพิทยาศาสตร์	1	-	-	1	1	3
309	โรงเรียนหนองบัวละครวิทยา	-	1	1	-	1	3
310	โรงเรียนหนองสองห้องวิทยา	-	2	-	-	1	3
311	โรงเรียนห้วยวัง ปทุมธานี	1	-	-	-	2	3
312	โรงเรียนหนองหงส์พิทยาคม	2	-	-	-	1	3
313	โรงเรียนบุรีรัมย์พิทยาคม	-	2	1	-	-	3
314	โรงเรียนเพชรวิทยาคาร	-	1	1	1	-	3
315	โรงเรียนเหลื่องพนวิทยาคม	-	-	-	2	1	3
316	โรงเรียนยโสธรพิทยาคม	1	-	1	1	-	3
317	โรงเรียนหนองบัวระเหววิทยาคาร	-	-	1	-	2	3
318	โรงเรียนบุญเหลือวิทยานุสรณ์ ๒	-	-	2	1	-	3
319	โรงเรียนบ้านใหม่พิทยาคม	-	-	-	2	1	3
320	โรงเรียนศรีรัตนวิทยา	-	-	1	2	-	3
321	โรงเรียนหนองบัวบานวิทยา	-	1	1	1	-	3
322	โรงเรียนลำสนธิวิทยา	-	2	1	-	-	3
323	โรงเรียนท่าลาด	-	-	1	-	2	3
324	โรงเรียนบ้านเบิกวิทยาคม	-	-	-	3	-	3
325	โรงเรียนโนนสูงวิทยาคม	-	3	-	-	-	3
326	โรงเรียนกฤษณาวินิจฉัย	-	-	1	-	2	3
327	โรงเรียนโพนพิทยาคม	-	1	-	1	1	3
328	โรงเรียนเกษตรสมบูรณ์วิทยาคม	-	1	-	-	2	3
329	โรงเรียนเทพศิรินทร์ ขอนแก่น	-	-	-	2	1	3
330	โรงเรียนบ้านอ้อประชาสามัคคี	-	-	-	-	3	3
331	โรงเรียนยางโกลนวิทยา	-	-	3	-	-	3
332	โรงเรียนคูเมืองวิทยาคม	-	1	2	-	-	3
333	โรงเรียนตานีวิทยา	1	-	-	1	1	3
334	โรงเรียนแคนดงพิทยาคม	2	-	1	-	-	3
335	โรงเรียนท่าตูมประชาเสรมวิทย	-	2	1	-	-	3
336	DEPARTMENT OF EDUCATION AND TRAINING HO CHI MINH CITY	-	3	-	-	-	3
337	โรงเรียนทุ่งแก้งยั้งวัฒนา	-	1	2	-	-	3
338	โรงเรียนเจียงทองพิทยาคม	-	-	2	1	-	3
339	มหาวิทยาลัยรังสิต	-	2	1	-	-	3
340	มหาวิทยาลัยเทคโนโลยีพระจอมเกล้าธนบุรี	-	-	2	1	-	3
341	มหาวิทยาลัยอุบลราชธานี	2	-	-	1	-	3
342	โรงเรียนชัยบาดาลพิทยาคม	1	1	-	-	1	3
343	โรงเรียนโชคเพชรพิทยาศาสตร์	-	1	-	2	-	3
344	โรงเรียนบ้านเป่าวิทยา	-	-	2	-	1	3
345	วิทยาลัยเทคโนโลยีบริหารธุรกิจรักไทย พุทราสง	-	-	1	1	-	2
346	ศูนย์การศึกษานอกโรงเรียนและการศึกษาตามอัธยาศัยอำเภอปรางค์กู่	1	-	-	-	1	2
347	วิทยาลัยการอาชีพศีขรภูมิ	-	-	-	2	-	2
348	โรงเรียนอุดมสิทธิศึกษา	-	2	-	-	-	2
349	วิทยาลัยอาชีวศึกษาชัยภูมิ	-	1	-	1	-	2
350	วิทยาลัยการอาชีพพนาจนาคีมณฑลหนองจอก	-	1	1	-	-	2

ข้อมูลสถานศึกษาก่อนเข้าศึกษาปีการศึกษา 2562-2566

ลำดับที่	ชื่อสถานศึกษาก่อนเข้าศึกษา	ปีการศึกษา/จำนวนนศ.					รวมจำนวนทั้งสิ้น
		2562	2563	2564	2565	2566	
351	วิทยาลัยเทคนิคลำปาง	-	-	2	-	-	2
352	โรงเรียนเสด็จอนชยางค์กุลวิทยา	-	-	2	-	-	2
353	ศูนย์การศึกษานอกกระบวนและการศึกษาตามอัธยาศัยอำเภอโชคชัย	1	-	1	-	-	2
354	วิทยาลัยเทคนิคสิงห์บุรี	-	1	-	-	1	2
355	วิทยาลัยเทคโนโลยีภูมิบัณฑิต	1	1	-	-	-	2
356	วิทยาลัยเทคนิคนครพนม	-	-	-	1	1	2
357	วิทยาลัยอาชีวศึกษาพระนครศรีอยุธยา	-	-	1	1	-	2
358	วิทยาลัยเทคโนโลยีวิศวกรรมแหลมฉบัง	-	1	-	-	1	2
359	ศูนย์การศึกษานอกกระบวนและการศึกษาตามอัธยาศัยอำเภอสูงเนิน	1	1	-	-	-	2
360	วิทยาลัยการอาชีพสอง	1	-	-	-	1	2
361	วิทยาลัยอาชีวศึกษาสันติราษฎร์ ในพระอุปถัมภ์	-	1	1	-	-	2
362	โรงเรียนอัสสัมชัญอุบลราชธานี	-	-	-	1	1	2
363	วิทยาลัยเทคนิคพิงด	-	1	-	1	-	2
364	วิทยาลัยเทคนิคสุวรรณภูมิ	-	1	-	-	1	2
365	ศูนย์การศึกษานอกกระบวนและการศึกษาตามอัธยาศัยอำเภอบ้านเหลื่อม	-	-	1	1	-	2
366	โรงเรียนอุบลราชธานีศรีวนาลัย	-	-	2	-	-	2
367	ศูนย์การศึกษานอกกระบวนและการศึกษาตามอัธยาศัยอำเภอเมืองบุรีรัมย์	-	-	1	1	-	2
368	วิทยาลัยเทคนิคปทุมธานี	1	-	-	1	-	2
369	วิทยาลัยเทคนิคศรีบุญบุรี	-	1	-	1	-	2
370	วิทยาลัยเทคนิคหาดใหญ่	1	-	-	-	1	2
371	วิทยาลัยเทคนิคลพบุรี แห่งที่ 2	-	-	1	-	1	2
372	วิทยาลัยการอาชีพเลิงนกทา	-	2	-	-	-	2
373	วิทยาลัยอาชีวศึกษาภูเก็ต	-	1	1	-	-	2
374	วิทยาลัยการอาชีพขอนแก่น	-	-	-	2	-	2
375	วิทยาลัยอาชีวศึกษามหาสารคาม	-	1	1	-	-	2
376	วิทยาลัยเทคนิคอุตสาหกรรมยานยนต์	1	1	-	-	-	2
377	ศูนย์การศึกษานอกกระบวนและการศึกษาตามอัธยาศัยอำเภอหนองกี่	-	-	-	1	1	2
378	วิทยาลัยเทคนิคอุทัยธานี	-	-	-	-	2	2
379	วิทยาลัยเทคนิคพระนครศรีอยุธยา	-	-	-	-	2	2
380	วิทยาลัยการอาชีพวังน้ำเย็น	1	1	-	-	-	2
381	โรงเรียนอาจสามารทวิทยา	-	2	-	-	-	2
382	โรงเรียนวังพิรุณวิทยา	-	-	2	-	-	2
383	โรงเรียนวิเทค	-	-	2	-	-	2
384	วิทยาลัยเทคนิคกาญจนาภิเษกสมุทรปราการ	-	-	-	-	2	2
385	ศูนย์การศึกษานอกกระบวนและการศึกษาตามอัธยาศัยอำเภอเฉลิมพระเกียรติ	-	-	-	1	1	2
386	วิทยาลัยเทคนิคระยอง	-	-	-	2	-	2
387	ศูนย์การศึกษานอกกระบวนและการศึกษาตามอัธยาศัยอำเภอโนนไทย	-	-	1	1	-	2
388	วิทยาลัยเทคนิคฉะเชิงเทรา	-	-	1	1	-	2
389	ศูนย์การศึกษานอกกระบวนและการศึกษาตามอัธยาศัยอำเภอประทาย	1	1	-	-	-	2
390	วิทยาลัยการอาชีพพยุหภูมิพิสัย	-	2	-	-	-	2
391	วิทยาลัยเทคโนโลยีภูเขี้ยว	1	-	1	-	-	2
392	วิทยาลัยเทคโนโลยีช่างฝีมือปทุมจวิทยา	-	2	-	-	-	2
393	ศูนย์การศึกษานอกกระบวนและการศึกษาตามอัธยาศัยอำเภอเมืองพิษณุโลก	-	-	2	-	-	2
394	วิทยาลัยอาชีวศึกษากบินทร์บุรี	-	-	1	1	-	2
395	วิทยาลัยเทคนิคชลบุรี	1	1	-	-	-	2
396	สถาบันเทคโนโลยีพระจอมเกล้าเจ้าคุณทหารลาดกระบัง	-	-	1	-	1	2
397	วิทยาลัยการอาชีพพุนนัง	-	2	-	-	-	2
398	วิทยาลัยเทคนิคตาก	1	-	1	-	-	2
399	วิทยาลัยเทคโนโลยีพัฒนชยการ	-	-	1	-	1	2
400	วิทยาลัยเทคโนโลยีชุมแพไทย-เยอรมัน	1	-	-	1	-	2

ข้อมูลสถานศึกษาก่อนเข้าศึกษาปีการศึกษา 2562-2566

ลำดับที่	ชื่อสถานศึกษาก่อนเข้าศึกษา	ปีการศึกษา/จำนวนศ.					รวมจำนวนทั้งสิ้น
		2562	2563	2564	2565	2566	
401	โรงเรียนสุริยวิทยา	-	1	-	-	1	2
402	โรงเรียนพนมสารคาม "พนมอดุลวิทยา"	-	-	-	-	2	2
403	โรงเรียนมัธยมวัดหนองแขม	1	-	-	1	-	2
404	โรงเรียนประทีปศาสน์	-	-	1	-	1	2
405	โรงเรียนสิงห์สมุทร	1	-	-	-	1	2
406	โรงเรียนพระนารายณ์	-	-	1	1	-	2
407	โรงเรียนบึงพะไล	-	2	-	-	-	2
408	โรงเรียนร่มเกล้า บุรีรัมย์	1	-	-	-	1	2
409	โรงเรียนห้วยจรังวิทยา	2	-	-	-	-	2
410	โรงเรียนร้อยเอ็ดวิทยาลัย	-	-	1	1	-	2
411	โรงเรียนสิงขร	1	-	-	-	1	2
412	โรงเรียนรัตนโกสินทร์สมโภชบางขุนเทียน	-	-	1	1	-	2
413	โรงเรียนสิทิวหนองหญ้าขาว	-	-	-	1	1	2
414	โรงเรียนราชดำริ	1	-	1	-	-	2
415	โรงเรียนปทุมรัตต์พิทยาคม	-	-	1	1	-	2
416	โรงเรียนราชประชานุเคราะห์ ๕๓ จังหวัดสกลนคร	-	-	-	-	2	2
417	โรงเรียนมัธยมประจักษ์วิทยา	-	1	1	-	-	2
418	โรงเรียนพลับพลาชัยพิทยาคม	-	1	-	1	-	2
419	โรงเรียนหนองไผ่วิทยานุสรณ์	-	-	2	-	-	2
420	โรงเรียนราชโศภิต	-	-	-	-	2	2
421	โรงเรียนหันคาพิทยาคม	-	-	-	-	2	2
422	โรงเรียนเรืงรมย์วิทยาคม	1	1	-	-	-	2
423	โรงเรียนพรตพิทยพยัต	1	-	1	-	-	2
424	โรงเรียนบ้านสำพะเนียง	-	1	1	-	-	2
425	โรงเรียนภัทรบพิตร	-	-	-	2	-	2
426	โรงเรียนเล็งนกกา	-	-	2	-	-	2
427	โรงเรียนสิรินธร	-	-	-	1	1	2
428	โรงเรียนวังเหนือวิทยา	-	1	1	-	-	2
429	โรงเรียนสุโขทัยวิทยาคม	1	1	-	-	-	2
430	โรงเรียนวัฒนานคร	-	2	-	-	-	2
431	โรงเรียนสุนทรภู่พิทยา	-	-	-	2	-	2
432	โรงเรียนพูนทรัพย์วิทยาคม	-	-	-	1	1	2
433	โรงเรียนสุวรรณภูมิพิทยไพศาล	-	1	-	1	-	2
434	โรงเรียนพุฒิชัยพิทยาคม	1	-	-	-	1	2
435	โรงเรียนเสนาห์ "วิมลวิทยานุกูล"	-	1	-	-	1	2
436	โรงเรียนวิวัฒน์โยธิน	1	-	-	-	1	2
437	โรงเรียนหนองบัวพิทยาคาร	-	-	-	-	2	2
438	โรงเรียนศรีกระนวนวิทยาคม	-	-	-	-	2	2
439	โรงเรียนมัธยมวัดใหม่ทรงทองในพระราชูปถัมภ์สมเด็จพระเทพรัตนราชสุดาฯ สยามบรมราชกุมารี	1	-	-	-	1	2
440	โรงเรียนศรีมหาโพธิ์	-	-	-	-	2	2
441	โรงเรียนมัธยมสิริวัณวรี ๑ อุดรธานี	-	1	-	-	1	2
442	โรงเรียนเพชรพิทยาคม	-	-	1	1	-	2
443	โรงเรียนห้วยลึกพุดงวิทยา	-	-	2	-	-	2
444	โรงเรียนโพนทองพัฒนวิทยา	-	-	-	1	1	2
445	โรงเรียนเมืองแกพิทยาคม	-	2	-	-	-	2
446	โรงเรียนสมุทรปราการ	1	-	-	1	-	2
447	โรงเรียนอรัญประเทศ	-	2	-	-	-	2
448	โรงเรียนสระบุรีวิทยาคม	-	-	1	-	1	2
449	โรงเรียนสวนกุหลาบวิทยาลัย สระบุรี	1	1	-	-	-	2
450	โรงเรียนปริยัติสามัคยนครราชสีมา	1	1	-	-	-	2

ข้อมูลสถานศึกษาก่อนเข้าศึกษาปีการศึกษา 2562-2566

ลำดับที่	ชื่อสถานศึกษาก่อนเข้าศึกษา	ปีการศึกษา/จำนวนศ.					รวมจำนวนทั้งสิ้น
		2562	2563	2564	2565	2566	
451	บ้านหนองม่วงวิทยา	-	-	-	-	2	2
452	โรงเรียนธรรมศาสตร์คลองหลวงวิทยาคม	-	-	-	1	1	2
453	โรงเรียนบ้านท่าโป่ง	-	2	-	-	-	2
454	โรงเรียนบ้านพิทยาคม	-	-	-	2	-	2
455	โรงเรียนน้ำเกลี้ยงวิทยา	1	-	1	-	-	2
456	โรงเรียนชุมชนหนองหัวฟาน	-	-	-	2	-	2
457	โรงเรียนโนนหินพิมาย	-	1	-	1	-	2
458	โรงเรียนชุมพลโพธิ์พิสัย	-	-	1	-	1	2
459	โรงเรียนกลางดงปทุมวิทยาคม	2	-	-	-	-	2
460	โรงเรียนชาบุวิทยา	-	2	-	-	-	2
461	โรงเรียนนางแดดวังชมภูวิทยา รัชมิ่งคลาภิเษก	-	-	-	-	2	2
462	โรงเรียนชัยใหญ่วิทยาคม	-	-	-	-	2	2
463	มหาวิทยาลัยสุโขทัยธรรมมาธิราช	-	1	1	-	-	2
464	โรงเรียนดอนมดแดงวิทยาคม	-	2	-	-	-	2
465	โรงเรียนโนนปูนวิทยาคม	-	-	2	-	-	2
466	โรงเรียนดอนแร่วิทยา	1	-	1	-	-	2
467	โรงเรียนบางละมุง	-	-	1	1	-	2
468	โรงเรียนกระบุรีวิทยา	-	-	1	-	1	2
469	โรงเรียนแก้งคอย	1	-	-	-	1	2
470	โรงเรียนกันทรารมณี	-	-	-	-	2	2
471	โรงเรียนเทศบาล ๑ "บุรีราษฎร์ดรุณวิทยา"	-	-	1	1	-	2
472	โรงเรียนตะวันชัยวิทยา	-	-	-	1	1	2
473	โรงเรียนนวนิมนตราชุกติ กรุงเทพมหานคร	1	-	-	1	-	2
474	โรงเรียนคำตากลำราชประชาสงเคราะห์	-	-	1	1	-	2
475	โรงเรียนนาหนองกุ่มวิทยา	-	-	-	2	-	2
476	มหาวิทยาลัยนครพนม	-	-	-	1	1	2
477	โรงเรียนน้ำพองศึกษา	-	-	-	1	1	2
478	โรงเรียนเตรียมอุดมศึกษาพัฒนาการ อุดรธานี	-	-	1	-	1	2
479	โรงเรียนนิภาศิริ	-	-	-	-	2	2
480	โรงเรียนกาญจนาภิเษกวิทยาลัย เพชรบูรณ์	-	1	-	-	1	2
481	โรงเรียนเฉลิมพระเกียรติสมเด็จพระศรีนครินทร์ ลพบุรี	-	2	-	-	-	2
482	โรงเรียนคำแพง	-	-	1	-	1	2
483	โรงเรียนชนบทศึกษา	-	1	1	-	-	2
484	มหาวิทยาลัยเกษมบัณฑิต	1	1	-	-	-	2
485	โรงเรียนบรณีสวัสดิ์วิทยาคาร	-	-	-	-	2	2
486	โรงเรียนที่ปราชญ์พิทยา	-	-	-	-	2	2
487	โรงเรียนบ้านคำย	-	2	-	-	-	2
488	โรงเรียนบ้านบึงมะแลง	-	-	2	-	-	2
489	โรงเรียนกบินทร์วิทยา	-	1	-	1	-	2
490	โรงเรียนทุ่งโพธิ์ทะเลพิทยา	-	-	1	-	1	2
491	โรงเรียนจิกตุวิทยา	-	2	-	-	-	2
492	โรงเรียนตลาดโพธิ์พิทยาคม	-	1	-	-	1	2
493	โรงเรียนตราขจรการคุณ	-	1	-	1	-	2
494	ศูนย์บริการการศึกษานอกโรงเรียนอำเภอบัวใหญ่	-	-	-	-	1	1
495	ศูนย์การศึกษานอกโรงเรียนและการศึกษาตามอัธยาศัยอำเภอเกษตรสมบูรณ์	-	-	-	-	1	1
496	วิทยาลัยเทคโนโลยีชลบุรี	-	-	1	-	-	1
497	วิทยาลัยเทคโนโลยีพงษ์สวัสดิ์	-	-	1	-	-	1
498	ศูนย์การศึกษานอกโรงเรียนและการศึกษาตามอัธยาศัยอำเภอพระทองคำ	-	-	-	-	1	1
499	วิทยาลัยการอาชีพพนมสารคาม	-	-	-	-	1	1
500	วิทยาลัยเทคโนโลยีประทีปศาสน์โปธิ์เทค	-	1	-	-	-	1

ข้อมูลสถานศึกษาก่อนเข้าศึกษาปีการศึกษา 2562-2566

ลำดับที่	ชื่อสถานศึกษาก่อนเข้าศึกษา	ปีการศึกษา/จำนวนศ.					รวมจำนวนทั้งสิ้น
		2562	2563	2564	2565	2566	
501	วิทยาลัยเทคโนโลยีพัฒนวิชาการหาดใหญ่	-	1	-	-	-	1
502	โรงเรียนอุทัยธรรมานุกิตติวิทยา(โรงเรียนการกุศลของวัดในพระพุทธศาสนา)	-	-	1	-	-	1
503	วิทยาลัยเทคโนโลยีพัฒนวิชาการอยุธยา	-	-	-	-	1	1
504	ศูนย์การศึกษาจากระบบและการศึกษาตามอัธยาศัยอำเภอบัวใหญ่	1	-	-	-	-	1
505	วิทยาลัยเทคโนโลยีพนมวันท์	1	-	-	-	-	1
506	ศูนย์การศึกษาจากระบบและการศึกษาตามอัธยาศัยอำเภอสีคิ้ว	-	-	1	-	-	1
507	วิทยาลัยเทคนิคแพร่	-	-	1	-	-	1
508	ศูนย์บริการการศึกษานอกโรงเรียนอำเภอสูงเนิน	-	-	-	1	-	1
509	วิทยาลัยเทคโนโลยีพิจิตรพัฒนวิชาการ	-	-	-	-	1	1
510	วิทยาลัยเทคโนโลยีขอนแก่นบริหารธุรกิจ	-	-	-	1	-	1
511	โรงเรียนอุดรพิชัยรักษ์พิทยา	-	-	-	-	1	1
512	วิทยาลัยอาชีวศึกษาออมสินอุปถัมภ์	1	-	-	-	-	1
513	โรงเรียนอุทอง	1	-	-	-	-	1
514	ศูนย์การเรียนรู้ปัญญาภิวัฒน์ ซีพีแรม	-	-	-	1	-	1
515	วิทยาลัยเทคนิคเขมราฐ	-	-	-	1	-	1
516	ศูนย์การศึกษาจากระบบและการศึกษาตามอัธยาศัยอำเภอชำสูง	-	-	-	-	1	1
517	วิทยาลัยการอาชีพชนแดน	-	-	1	-	-	1
518	ศูนย์การศึกษาจากระบบและการศึกษาตามอัธยาศัยอำเภอบุณฑริก	-	-	-	-	1	1
519	วิทยาลัยการอาชีพไพนทอง	-	1	-	-	-	1
520	วิทยาลัยเทคโนโลยีบริหารธุรกิจรักไทย ละหานทราย	1	-	-	-	-	1
521	โรงเรียนอัสสัมชัญวราชนาถ 2	-	-	1	-	-	1
522	ศูนย์การศึกษาจากระบบและการศึกษาตามอัธยาศัยอำเภอหนองหงส์	-	-	-	-	1	1
523	โรงเรียนอุดรพิทยานุกูล	1	-	-	-	-	1
524	ศูนย์บริการการศึกษานอกโรงเรียนอำเภอเมืองชุมพร	-	-	1	-	-	1
525	วิทยาลัยเทคโนโลยียานยนต์โตโยต้า	-	1	-	-	-	1
526	สถาบันการอาชีวศึกษาภาคตะวันออกเฉียงเหนือ 5 (วิทยาลัยเทคนิคสุรินทร์)	-	-	-	1	-	1
527	วิทยาลัยเทคโนโลยีร้อยเอ็ด	-	-	1	-	-	1
528	วิทยาลัยอาชีวศึกษาเมธีเทคโนโลยี	1	-	-	-	-	1
529	วิทยาลัยเทคโนโลยีระยองบริหารธุรกิจ	1	-	-	-	-	1
530	วิทยาลัยอาชีวศึกษาสงขลา	1	-	-	-	-	1
531	วิทยาลัยเทคนิคราชสีห์ธาราม	-	-	-	1	-	1
532	วิทยาลัยช่างศิลป์กรุงเทพ	-	1	-	-	-	1
533	วิทยาลัยการอาชีพวังไกลกังวล 2	-	-	-	1	-	1
534	วิทยาลัยอาชีวศึกษาอุดรดิตถ์	-	-	-	-	1	1
535	วิทยาลัยเทคโนโลยีและการจัดการราชภัฏ	-	1	-	-	-	1
536	ศูนย์การเรียนรู้ เซนต์ ยอห์นบอสโก	-	1	-	-	-	1
537	วิทยาลัยการอาชีพด่านซ้าย	-	-	-	-	1	1
538	ศูนย์การศึกษาจากระบบและการศึกษาตามอัธยาศัยเขตพระนครศรีอยุธยา	-	1	-	-	-	1
539	วิทยาลัยเทคโนโลยีวีซีอี	-	-	1	-	-	1
540	วิทยาลัยเทคโนโลยีชั้นชม ไทย - เยอรมัน สระบุรี	-	-	-	1	-	1
541	วิทยาลัยการอาชีพนครปฐม	-	-	-	1	-	1
542	โรงเรียนอัสสัมชัญศรีราชา	1	-	-	-	-	1
543	วิทยาลัยเทคนิคชุมแพ	-	-	-	-	1	1
544	ศูนย์การศึกษาจากระบบและการศึกษาตามอัธยาศัยอำเภอบ้านบึง	-	-	-	-	1	1
545	วิทยาลัยเทคนิคควาปีปทุม	1	-	-	-	-	1
546	ศูนย์การศึกษาจากระบบและการศึกษาตามอัธยาศัยอำเภอปะคำ	-	-	-	-	1	1
547	วิทยาลัยการอาชีพภักดีชุมพล	1	-	-	-	-	1
548	ศูนย์การศึกษาจากระบบและการศึกษาตามอัธยาศัยอำเภอเมืองชัยภูมิ	-	-	1	-	-	1
549	วิทยาลัยเทคนิคเชียงใหม่	1	-	-	-	-	1
550	ศูนย์การศึกษาจากระบบและการศึกษาตามอัธยาศัยอำเภอลำลูกกา	-	-	-	1	-	1

ลำดับที่	ชื่อสถานศึกษาก่อนเข้าศึกษา	ปีการศึกษา/จำนวนนศ.					รวมจำนวนทั้งสิ้น
		2562	2563	2564	2565	2566	
551	วิทยาลัยเทคนิคดอนเมือง	1	-	-	-	-	1
552	ศูนย์การศึกษานอกระบบและการศึกษาตามอัธยาศัยอำเภอเสิงสาง	1	-	-	-	-	1
553	วิทยาลัยเทคโนโลยีสารสนเทศเพชรบูรณ์	-	-	-	-	1	1
554	ศูนย์การศึกษานอกโรงเรียนจังหวัดนครราชสีมา	-	-	1	-	-	1
555	วิทยาลัยเทคโนโลยีสารสนเทศนวกอนุสรณ์	1	-	-	-	-	1
556	ศูนย์บริการการศึกษานอกโรงเรียนอำเภอปากช่อง	-	1	-	-	-	1
557	วิทยาลัยเทคโนโลยีแหลมฉบัง	-	1	-	-	-	1
558	ศูนย์บริการการศึกษานอกโรงเรียนอำเภอเมืองบุรีรัมย์	-	-	1	-	-	1
559	วิทยาลัยการอาชีพศรีสำโรง	-	-	1	-	-	1
560	ศูนย์บริการการศึกษานอกโรงเรียนอำเภอห้วยแถลง	-	-	-	-	1	1
561	วิทยาลัยเทคโนโลยีอักษรรบริหารธุรกิจ	1	-	-	-	-	1
562	วิทยาลัยเทคนิคกาญจนาภิเษกอุดรธานี	1	-	-	-	-	1
563	วิทยาลัยเทคนิคสองแคว	1	-	-	-	-	1
564	วิทยาลัยเทคโนโลยีโปลิเทคนิคลานนา เชียงใหม่	-	1	-	-	-	1
565	วิทยาลัยการอาชีพพนมบึงนราบุรี	-	-	-	1	-	1
566	วิทยาลัยเทคโนโลยีการจัดการขอนแก่น	-	1	-	-	-	1
567	วิทยาลัยการอาชีพนางรอง	-	-	1	-	-	1
568	วิทยาลัยเทคโนโลยีจรัสนิทวงศ์	-	-	1	-	-	1
569	วิทยาลัยเทคโนโลยีอีสานเหนือ	-	1	-	-	-	1
570	วิทยาลัยเทคนิคประจวบคีรีขันธ์	-	-	-	1	-	1
571	วิทยาลัยเทคโนโลยีอุตรดิตถ์	-	-	1	-	-	1
572	วิทยาลัยอาชีวศึกษาสิมมาสิริศึกษาศิริชะโงก	-	-	-	1	-	1
573	วิทยาลัยเทคนิคท่าหลวง	-	-	-	-	1	1
574	วิทยาลัยอาชีวศึกษาเสาวภา	-	-	-	-	1	1
575	วิทยาลัยการอาชีพสระบุรี	1	-	-	-	-	1
576	วิทยาลัยอาชีวศึกษาอุดรธานี	-	1	-	-	-	1
577	วิทยาลัยเทคนิคสุราษฎร์ธานี	1	-	-	-	-	1
578	วิทยาลัยชุมชนพิจิตร	-	-	-	-	1	1
579	วิทยาลัยนาฏศิลป์ปทุมธานี	-	-	-	1	-	1
581	วิทยาลัยนาฏศิลป์นครราชสีมา	-	-	-	-	1	1
582	ศูนย์การเรียน เซนต์ยอห์น บอสโก	-	1	-	-	-	1
583	วิทยาลัยการอาชีพพระนวน	-	1	-	-	-	1
584	วิทยาลัยการอาชีพบุรีรัมย์	-	-	-	1	-	1
585	วิทยาลัยพัฒนศึกษาอินทราชัย	1	-	-	-	-	1
586	ศูนย์การศึกษานอกระบบและการศึกษาตามอัธยาศัยอำเภอบึงนาราง	-	-	-	-	1	1
587	วิทยาลัยพยาบาลกองทัพบก	1	-	-	-	-	1
588	ศูนย์การศึกษานอกระบบและการศึกษาตามอัธยาศัยอำเภอจักราช	-	1	-	-	-	1
589	วิทยาลัยเทคโนโลยีศรีพัฒน์อินทเออร์	-	-	-	-	1	1
590	วิทยาลัยเทคนิคพิทญา	-	-	1	-	-	1
591	วิทยาลัยการอาชีพสอยดาว	-	-	-	1	-	1
592	ศูนย์การศึกษานอกระบบและการศึกษาตามอัธยาศัยอำเภอด่านขุนทด	-	-	-	-	1	1
593	วิทยาลัยเทคนิคนครนายก	-	1	-	-	-	1
594	ศูนย์การศึกษานอกระบบและการศึกษาตามอัธยาศัยอำเภอโนนสุวรรณ	-	-	-	-	1	1
595	วิทยาลัยเทคนิคหนองบัวลำภู	-	-	-	-	1	1
596	ศูนย์การศึกษานอกระบบและการศึกษาตามอัธยาศัยอำเภอบางปะกง	-	-	1	-	-	1
597	โรงเรียนอุตรดิตถ์	-	-	-	-	1	1
598	วิทยาลัยเทคโนโลยีดอนบอสโก	-	-	-	-	1	1
599	วิทยาลัยสารพัดช่างสุรินทร์	-	1	-	-	-	1
600	วิทยาลัยเทคโนโลยีดอนบอสโก บ้านโป่ง	1	-	-	-	-	1

ข้อมูลสถานศึกษาก่อนเข้าศึกษาปีการศึกษา 2562-2566

ลำดับที่	ชื่อสถานศึกษาก่อนเข้าศึกษา	ปีการศึกษา/จำนวนศ.					รวมจำนวนทั้งสิ้น
		2562	2563	2564	2565	2566	
601	วิทยาลัยสารพัดช่างอุบลราชธานี	-	1	-	-	-	1
602	วิทยาลัยเทคโนโลยีตั้งตรงจิตรบริหารธุรกิจ	1	-	-	-	-	1
603	วิทยาลัยเทคนิคหัวตะพาน	-	1	-	-	-	1
604	ศูนย์การศึกษานอกกระบวนและการศึกษาตามอัธยาศัยอำเภอพล	-	-	-	1	-	1
605	วิทยาลัยอาชีวศึกษาการท่องเที่ยวและการโรงแรมขอนแก่น	-	-	-	1	-	1
606	วิทยาลัยเทคโนโลยีนครหาดใหญ่	-	-	-	-	1	1
607	วิทยาลัยการอาชีพหนองคาย	-	-	-	1	-	1
608	วิทยาลัยเทคนิคกาญจนาภิเษกมหานคร	-	-	-	-	1	1
609	วิทยาลัยการอาชีพหนองสองห้อง	-	-	-	-	1	1
610	ศูนย์การศึกษานอกกระบวนและการศึกษาตามอัธยาศัยอำเภอสตึก	-	-	-	1	-	1
611	วิทยาลัยอาชีวศึกษาชลบุรี	-	-	-	1	-	1
612	โรงเรียนอาเวมารีอา	1	-	-	-	-	1
613	วิทยาลัยการอาชีพห้วยผึ้ง	-	-	-	-	1	1
614	วิทยาลัยเทคโนโลยีบริหารธุรกิจสมุทรปราการ	-	-	-	1	-	1
615	วิทยาลัยอาชีวศึกษาชุมพร	-	-	-	-	1	1
616	ศูนย์การศึกษานอกกระบวนและการศึกษาตามอัธยาศัยอำเภอหัวหิน	-	-	-	1	-	1
617	วิทยาลัยอาชีวศึกษาเชียงใหม่	-	-	-	-	1	1
618	ศูนย์บริการการศึกษานอกโรงเรียนอำเภอจอมพระ	-	-	-	-	1	1
619	วิทยาลัยอาชีวศึกษาอุตสาหกรรม นนทบุรี	1	-	-	-	-	1
620	ศูนย์บริการการศึกษานอกโรงเรียนอำเภอบ้านบึง	-	-	1	-	-	1
621	วิทยาลัยอาชีวศึกษาเทคนิคบริหารธุรกิจกรุงเทพ	1	-	-	-	-	1
622	ศูนย์บริการการศึกษานอกโรงเรียนอำเภอพนมสารคาม	-	1	-	-	-	1
623	วิทยาลัยอาชีวศึกษาโกลีนาธิราชชัยภูมิ	-	-	1	-	-	1
624	ศูนย์บริการการศึกษานอกโรงเรียนอำเภอเมืองนครราชสีมา	-	1	-	-	-	1
625	วิทยาลัยเทคนิคอุดรดิตถ์	-	-	-	-	1	1
626	ศูนย์บริการการศึกษานอกโรงเรียนอำเภอสีคิ้ว	-	-	-	-	1	1
627	วิทยาลัยอาชีวศึกษาปัตตานี	-	-	-	1	-	1
628	ศูนย์บริการการศึกษานอกโรงเรียนอำเภอหนองหาน	-	1	-	-	-	1
629	วิทยาลัยอาชีวศึกษาพัฒนชัยภูมิบุรีรัมย์	-	-	1	-	-	1
630	สถาบันการอาชีวศึกษาภาคตะวันออกเฉียงเหนือ ๓	-	-	-	-	1	1
631	วิทยาลัยเกษตรและเทคโนโลยีชัยภูมิ	-	-	-	-	1	1
632	สถาบันเทคโนโลยีไทย-ญี่ปุ่น	1	-	-	-	-	1
633	วิทยาลัยอาชีวศึกษาพิจิตร	-	-	-	1	-	1
634	วิทยาลัยเทคโนโลยีบางกอก	-	-	-	-	1	1
635	วิทยาลัยการอาชีพบางปะกง	-	-	-	1	-	1
636	อนุบาลโคกใหม่ละหานทราย	-	-	1	-	-	1
637	วิทยาลัยการอาชีพบ้านไผ่	-	-	1	-	-	1
638	วิทยาลัยเทคโนโลยีกรุงเทพ	1	-	-	-	-	1
639	โรงเรียนพนมดงรักวิทยา	-	-	1	-	-	1
640	โรงเรียนมัธยมบ้านบางกะปิ	-	-	1	-	-	1
641	โรงเรียนเมืองสิงห์วิทยา	-	-	1	-	-	1
642	โรงเรียนวัดพุทธบูชา	-	-	-	-	1	1
643	โรงเรียนมัธยมศรีสำราญ	-	-	-	-	1	1
644	โรงเรียนวัดราชโอรส	-	-	-	1	-	1
645	โรงเรียนลำดวนพิทยาคม	-	-	-	1	-	1
646	โรงเรียนวัดเวฬุวัน	-	-	1	-	-	1
647	โรงเรียนรัฐราษฎร์อุปถัมภ์	-	-	1	-	-	1
648	โรงเรียนวัดสันติการามวิทยา ในพระบรมราชานุเคราะห์	-	-	-	1	-	1
649	โรงเรียนมัธยมวัดนายโรง	-	-	-	-	1	1
650	โรงเรียนวัดโสธรวรารามวรวิหาร	1	-	-	-	-	1

ข้อมูลสถานศึกษาที่ก่อนเข้าศึกษาปีการศึกษา 2562-2566

ลำดับที่	ชื่อสถานศึกษาที่ก่อนเข้าศึกษา	ปีการศึกษา/จำนวนศ.					รวมจำนวนทั้งสิ้น
		2562	2563	2564	2565	2566	
651	โรงเรียนฝิ่งแดงวิทยาสรรค์	-	-	-	1	-	1
652	โรงเรียนวัดหลวงวิทยา	-	-	-	-	1	1
653	โรงเรียนองค์การบริหารส่วนจังหวัดเลย ๑ (เหมืองแบ่งวิทยาคม)	-	-	-	-	1	1
654	โรงเรียนวิทยานุกูลนารี	-	-	-	1	-	1
655	โรงเรียนพิบูลย์รักษ์พิทยา	-	1	-	-	-	1
656	โรงเรียนพลา	-	-	-	1	-	1
657	โรงเรียนลือคำหาญวารินชำราบ	-	-	-	-	1	1
658	โรงเรียนวิสุทธรังษี	-	-	1	-	-	1
659	โรงเรียนแสนสุข	-	-	-	1	-	1
660	โรงเรียนวิสุทธรังษี จังหวัดกาญจนบุรี	-	-	-	-	1	1
661	โรงเรียนวังตะเคียนวิทยาคม	-	1	-	-	-	1
662	โรงเรียนโยธินบูรณะ	-	-	1	-	-	1
663	โรงเรียนมัธยมวัดสิงห์	-	1	-	-	-	1
664	โรงเรียนวุดวิทย 2	-	-	-	1	-	1
665	โรงเรียนยางรากวิทยา	-	1	-	-	-	1
666	โรงเรียนราชประชานุเคราะห์ ๕๗	-	-	-	1	-	1
667	โรงเรียนวัดนันทายายัพ	1	-	-	-	-	1
668	โรงเรียนศรีโคตรบูร	-	-	1	-	1	2
669	โรงเรียนวัดเขมาภิรตาราม	-	-	-	1	-	1
670	โรงเรียนศรีเทพประชาสรรค์	-	1	-	-	-	1
671	โรงเรียนเบญจมราชรังสฤษฎิ์ 2	-	1	-	-	-	1
672	โรงเรียนศรีธรรมราชศึกษา	-	-	-	-	1	1
673	โรงเรียนสุขไพบูลย์วิริยะวิทยา	-	-	1	-	-	1
674	โรงเรียนศรีนครมุนี	1	-	-	-	-	1
675	โรงเรียนปากคาดพิทยาคม	-	-	1	-	-	1
676	โรงเรียนศรีพฤฒา	-	1	-	-	-	1
677	โรงเรียนสุรวิทยาคาร	-	1	-	-	-	1
678	โรงเรียนเมืองสุราษฎร์ธานี	-	1	-	-	-	1
679	โรงเรียนเสนางคณิศร	-	-	-	1	-	1
680	โรงเรียนศรียาภัย	-	1	-	-	-	1
681	โรงเรียนแสงทองวิทยา	-	-	-	1	-	1
682	โรงเรียนปรางค์กู่	1	-	-	-	-	1
683	โรงเรียนหนองกรดพิทยาคม	-	-	-	-	1	1
684	โรงเรียนรามวิทยา รัชมิ่งคลาภิเษก	-	1	-	-	-	1
685	โรงเรียนหนองขุนศรีวิทยา	-	-	-	-	1	1
686	โรงเรียนเบญจมราชูทิศ	-	-	-	1	-	1
687	โรงเรียนพุดงศาภิรักษ์	1	-	-	-	-	1
688	โรงเรียนศรีอยุธยา ในพระอุปถัมภ์ฯ	-	-	-	1	-	1
689	โรงเรียนเบญจมราชรังสฤษฎิ์	-	-	1	-	-	1
690	โรงเรียนศึกษานารีวิทยา	1	-	-	-	-	1
691	โรงเรียนวังไม้แดงพิทยาคม	-	-	1	-	-	1
692	โรงเรียนสกลราชวิทยานุกูล	-	-	1	-	-	1
693	โรงเรียนมัธยมสังคีตวิทยา กรุงเทพมหานคร	-	-	-	1	-	1
694	โรงเรียนปรางจินดาราษฎร์บำรุง	-	-	1	-	-	1
695	โรงเรียนรัตนราษฎร์บำรุง	-	-	-	1	-	1
696	โรงเรียนสตรีนครสวรรค์	-	-	-	-	1	1
697	โรงเรียนฝางวิทยายน	-	-	-	1	-	1
698	โรงเรียนสตรีประเสริฐศิลป์	-	1	-	-	-	1
699	โรงเรียนมิตรภาพวิทยา	-	-	-	1	-	1
700	โรงเรียนสตรีราชินูทิศ	-	-	1	-	-	1

ข้อมูลสถานศึกษาก่อนเข้าศึกษาปีการศึกษา 2562-2566

ลำดับที่	ชื่อสถานศึกษาก่อนเข้าศึกษา	ปีการศึกษา/จำนวนนศ.					รวมจำนวนทั้งสิ้น
		2562	2563	2564	2565	2566	
701	โรงเรียนห้วยหิน	-	-	1	-	-	1
702	โรงเรียนปราจีนกัลยาณี	-	1	-	-	-	1
703	โรงเรียนแหลมสิงห์วิทยาคม "อาคารสังขะวัฒนธรรม ๔ อุดมภ์"	-	-	-	-	1	1
704	โรงเรียนโพธิ์โพธิ์พิทยาคาร	-	1	-	-	-	1
705	โรงเรียนอยุธยาวิทยาลัย	1	-	-	-	-	1
706	โรงเรียนโพธิ์สัมพันธ์พิทยาคาร	-	-	-	1	-	1
707	โรงเรียนวัดบ้านหนองไผ่วิทยา	-	-	-	1	-	1
708	โรงเรียนร่มเกล้าพิทยาสรรค์	-	1	-	-	-	1
709	โรงเรียนมหาวิทยาลัยราชภัฏนครราชสีมา	-	-	1	-	-	1
710	โรงเรียนเบ็ญจะมะมหาราช	-	-	1	-	-	1
711	โรงเรียนพินิจมิตรศึกษา	-	-	-	1	-	1
712	โรงเรียนสมเด็จพระพิทยาคม	-	-	-	1	-	1
713	โรงเรียนบุญเหลือวิทยานุสรณ์ 2	-	1	-	-	-	1
714	โรงเรียนพลูตาหลวงวิทยา (อบจ.ชบ.6)	-	-	-	-	1	1
715	โรงเรียนปทุมเทพวิทยาคาร	-	-	-	1	-	1
716	โรงเรียนสมุทรสาครวิทยาลัย	-	-	-	-	1	1
717	โรงเรียนสุรพิทักษ์วิทยา	-	-	-	1	-	1
718	โรงเรียนสระแก้ว	-	-	-	-	1	1
719	โรงเรียนสุรวิวัฒน์ มหาวิทยาลัยเทคโนโลยีสุรนารี	-	-	-	-	1	1
720	โรงเรียนพระวอพระตาวิทยานุสรณ์	-	1	-	-	-	1
721	โรงเรียนเลยพิทยาคม	1	-	-	-	-	1
722	โรงเรียนสระโบสถ์วิทยาคาร	-	-	-	1	-	1
723	โรงเรียนเสลภูมิพิทยาคม	-	-	-	1	-	1
724	โรงเรียนสระหลวงพิทยาคม	-	1	-	-	-	1
725	โรงเรียนมัธยมตระการพืชผล	-	-	-	1	-	1
726	โรงเรียนฤทธิยะวรรณาลัย 2	-	-	-	-	1	1
727	โรงเรียนแสงสุริยาวิทยา	-	-	-	-	1	1
728	โรงเรียนสหสัมพันธ์ศึกษา	1	-	-	-	-	1
729	โรงเรียนโสภณวิทยาคาร	-	-	-	-	1	1
730	โรงเรียนพระโขนงพิทยาลัย	-	-	-	1	-	1
731	โรงเรียนปากพลีวิทยาคาร	-	-	1	-	-	1
732	โรงเรียนสองคอนวิทยาคม	-	-	-	1	-	1
733	โรงเรียนประจักษ์ศิลปาคม	1	-	-	-	-	1
734	โรงเรียนภักดีชุมพลวิทยา	-	1	-	-	-	1
735	โรงเรียนหนองแคว "สรกิจพิทยา"	-	-	1	-	-	1
736	โรงเรียนเสตอวิทยาคม รัชมิ่งคลาภิเษก	-	-	-	1	-	1
737	โรงเรียนหนองจางวิทยา	-	1	-	-	-	1
738	โรงเรียนเสเมิงพิทยาคม	-	-	-	1	-	1
739	โรงเรียนมัธยมวิธาตุดอง	-	1	-	-	-	1
740	โรงเรียนละลมวิทยา	-	-	-	1	-	1
741	โรงเรียนมัธยมวิธาตุดอง	-	1	-	-	-	1
742	โรงเรียนสัทธิพิทยาคม	-	-	-	1	-	1
743	โรงเรียนมัธยมวิธาตุดอง	-	-	-	1	-	1
744	โรงเรียนสาธิตมหาวิทยาลัยขอนแก่น(มอดินแดง)	1	-	-	-	-	1
745	โรงเรียนวังม่วงวิทยา	-	-	-	1	-	1
746	โรงเรียนสาธิตมหาวิทยาลัยราชภัฏเทพสตรี	-	1	-	-	-	1
747	โรงเรียนวังรางพิทยาคม	-	-	-	-	1	1
748	โรงเรียนสาธิตมหาวิทยาลัยราชภัฏเทพสตรี สาขาวิธาตุดอง ราชวรมหาวิหาร	-	-	-	-	1	1
749	โรงเรียนหนองเรือวิทยา	-	-	-	-	1	1
750	โรงเรียนสามชุกรัตนโกศาราม	-	-	-	-	1	1

ข้อมูลสถานศึกษาก่อนเข้าศึกษาปีการศึกษา 2562-2566

ลำดับที่	ชื่อสถานศึกษาก่อนเข้าศึกษา	ปีการศึกษา/จำนวนนศ.					รวมจำนวนทั้งสิ้น
		2562	2563	2564	2565	2566	
751	โรงเรียนหนองเสือวิทยาคม	-	-	-	1	-	1
752	โรงเรียนสายปัญญา ในพระราชูปถัมภ์	-	-	-	-	1	1
753	โรงเรียนผิงแดดวิทยาคาร	1	-	-	-	-	1
754	โรงเรียนสารคามพิทยาคม	-	-	-	1	-	1
755	โรงเรียนผู้ใหญ่ราชสีมามหาวิทยาลัย	-	1	-	-	-	1
756	โรงเรียนสารสาสน์ประชาอุทิศพิทยาคาร	1	-	-	-	-	1
757	โรงเรียนห้วยยางวิทยาคม	1	-	-	-	-	1
758	โรงเรียนละหานเจริญวิทยา	-	-	1	-	-	1
759	โรงเรียนห้วยราชพิทยาคม	1	-	-	-	-	1
760	โรงเรียนสารสาสน์วิเทศธนบุรี	-	-	-	-	1	1
761	โรงเรียนมาเรียลัย	1	-	-	-	-	1
762	โรงเรียนปลาปากวิทยา	-	-	-	-	1	1
763	โรงเรียนวัดกาญจนสิงหาสน์วิทยา	1	-	-	-	-	1
764	โรงเรียนสารสิทธิ์พิทยาลัย	-	-	-	1	-	1
765	โรงเรียนห้วยตะพานวิทยาคม	-	1	-	-	-	1
766	โรงเรียนกุแลนควาวิทยายน	-	-	1	-	-	1
767	โรงเรียนเมยวดีพิทยาคม	-	-	-	1	-	1
768	โรงเรียนปลุกปัญญา	-	-	-	-	1	1
769	โรงเรียนพนมไพรวิทยาคาร	1	-	-	-	-	1
770	โรงเรียนกุเวียงวิทยาคม	1	-	-	-	-	1
771	โรงเรียนพนมรุ้ง	-	-	-	1	-	1
772	โรงเรียนพัฒนานิคม	-	1	-	-	-	1
773	โรงเรียนวัดนวลนรดิศ	1	-	-	-	-	1
774	โรงเรียนสินรินทร์วิทยา	1	-	-	-	-	1
775	โรงเรียนพนาศึกษา	1	-	-	-	-	1
776	โรงเรียนลาดยาววิทยาคม	-	-	-	1	-	1
777	โรงเรียนบึงกาฬ	1	-	-	-	-	1
778	โรงเรียนปทุมคงคา สมุทรปราการ	-	-	-	-	1	1
779	โรงเรียนเมืองสรวงวิทยา	-	-	1	-	-	1
780	โรงเรียนม่วงสามสิบอัมพวันวิทยา	-	-	-	1	-	1
781	โรงเรียนกะทิงวิทยา	1	-	-	-	-	1
782	โรงเรียนเทศบาล 6 โลอองสีอุทิศ	-	-	-	-	1	1
783	โรงเรียนกระทุ่มแบน "วิเศษสมุทคุณ"	-	-	1	-	-	1
784	โรงเรียนกีฬาองค์การบริหารส่วนจังหวัดร้อยเอ็ด	1	-	-	-	-	1
785	มหาวิทยาลัยเวสเทิร์น	1	-	-	-	-	1
786	โรงเรียนคุดขอนแก่นวิทยาคม	-	1	-	-	-	1
787	โรงเรียนบัวเชดวิทยา	-	-	-	-	1	1
788	โรงเรียนบ้านดุงวิทยา	-	-	-	-	1	1
789	พระธาตุขามแก่นพิทยาลัย	-	-	1	-	-	1
790	โรงเรียนบ้านไฟพิทยาคม	-	1	-	-	-	1
791	โรงเรียนนครพนมวิทยาคม	-	1	-	-	-	1
792	โรงเรียนบ้านเมืองคง	-	-	-	1	-	1
793	โรงเรียนคำเขื่อนแก้วชบ.ปทุมภัท	-	-	-	-	1	1
794	โรงเรียนจ้อยชัยใหม่	1	-	-	-	-	1
795	โรงเรียนโคกสีวิทยาสรศักดิ์	-	1	-	-	-	1
796	โรงเรียนเฉลิมพระเกียรติสมเด็จพระศรีนครินทร์ กาญจนบุรี	-	-	-	-	1	1
797	โรงเรียนจอมพระประชาสรรค์	-	1	-	-	-	1
798	โรงเรียนเฉลิมพระเกียรติสมเด็จพระศรีนครินทร์ นครศรีธรรมราช	-	-	-	-	1	1
799	โรงเรียนเทพศิรินทร์พุด แด่ สระบุรี	-	-	-	-	1	1
800	โรงเรียนคุดชุมวิทยาคม	-	1	-	-	-	1

ลำดับที่	ชื่อสถานศึกษาก่อนเข้าศึกษา	ปีการศึกษา/จำนวนนศ.					รวมจำนวนทั้งสิ้น
		2562	2563	2564	2565	2566	
801	โรงเรียนเทศบาล 1 สว่างวิทยา	-	1	-	-	-	1
802	มหาวิทยาลัยเทคโนโลยีพระจอมเกล้าพระนครเหนือ	-	1	-	-	-	1
803	โรงเรียนคลองหาดพิทยาคม	-	1	-	-	-	1
804	โรงเรียนบ้านโนนสูง	-	-	1	-	-	1
805	โรงเรียนนวมินทราชูทิศ มัชฌิม	-	1	-	-	-	1
806	มหาวิทยาลัยเทคโนโลยีมหานคร	-	-	1	-	-	1
807	โรงเรียนนาโพธิ์วิทยา	1	-	-	-	-	1
808	โรงเรียนกองทัพบกอุปถัมภ์จักรพงษ์พิทยาลัย	-	-	1	-	-	1
809	โรงเรียนพุดซาพิทยาคม	-	-	1	-	-	1
810	มหาวิทยาลัยเทคโนโลยีราชมงคล วิทยาเขตภาคพายัพ เชียงใหม่	-	-	1	-	-	1
811	มหาวิทยาลัยเอเชียอาคเนย์	1	-	-	-	-	1
812	National University of Laos	1	-	-	-	-	1
813	โรงเรียนจตุรพักตรพิมานรัชดาภิเษก	-	1	-	-	-	1
814	โรงเรียนช่างกลอุดรธานี	-	-	-	-	1	1
815	โรงเรียนบางกะปิ	-	-	-	1	-	1
816	มหาวิทยาลัยเทคโนโลยีราชมงคลพระนคร	-	-	1	-	-	1
817	โรงเรียนบ้านทุ่งแก้ง	-	-	1	-	-	1
818	โรงเรียนบ้านไผ่	-	-	1	-	-	1
819	โรงเรียนเทพศิรินทร์ นนทบุรี	1	-	-	-	-	1
820	โรงเรียนชุมชนบ้านโคกสวาย	-	1	-	-	-	1
821	มหาวิทยาลัยแม่ฟ้าหลวง	-	-	-	-	1	1
822	โรงเรียนชุมชนบ้านเชียงแก้ว	-	1	-	-	-	1
823	โรงเรียนคอนสารพิทยาคม	-	-	1	-	-	1
824	ตรังคริสเตียนศึกษา	-	-	1	-	-	1
825	โรงเรียนเทศบาล 3 (ชาญวิทยา)	-	-	-	-	1	1
826	โรงเรียนบ้านหนองตะโก	-	-	1	-	-	1
827	โรงเรียนไทยเจริญวิทยา	-	-	-	1	-	1
828	โรงเรียนชุมพลวิทยาสรรค์	-	1	-	-	-	1
829	มหาวิทยาลัยราชภัฏอุดรธานี	-	1	-	-	-	1
830	ROYAL UNIVERSITY OF PHNOM PENH	1	-	-	-	-	1
831	โรงเรียนนวมินทราชูทิศ สวนกุหลาบวิทยา สมุทรปราการ	-	-	-	1	-	1
832	มหาวิทยาลัยเทคโนโลยีราชมงคลศรีวิชัย	-	-	-	-	1	1
833	โรงเรียนคอนสารพิทยาคม	-	-	-	1	-	1
834	โรงเรียนเชียงแก้วพิทยาคม	-	1	-	-	-	1
835	โรงเรียนน่าน้อย	-	-	-	-	1	1
836	โรงเรียนเชียงใหม่มีธยม	-	-	-	1	-	1
837	โรงเรียนนาเวียงจตุติศึกษา	-	-	1	-	-	1
838	SRE AWBEL HIGH SCHOOL	-	-	1	-	-	1
839	โรงเรียนคำชะอีวิทยาคาร	-	1	-	-	-	1
840	โรงเรียนกาญจนาภิเษกวิทยาลัย ฉะเชิงเทรา	-	1	-	-	-	1
841	มหาวิทยาลัยหอการค้าไทย	1	-	-	-	-	1
842	THE REPUBLIC OF THE UNION OF MYANMAR GOVERNMENT MINISTRY OF EDUCATION	-	1	-	-	-	1
843	โรงเรียนโนนคูณวิทยาคาร รัชมิ่งคลาภิเษก	-	-	-	1	-	1
844	โรงเรียนทุ่งขนานวิทยา	-	-	-	-	1	1
846	โรงเรียนช้ายางวิทยายน	-	-	-	1	-	1
847	โรงเรียนบงกชเพชรพิทยา	-	-	-	-	1	1
848	โรงเรียนเซนต์หลุยส์ ฉะเชิงเทรา	-	1	-	-	-	1
849	โรงเรียนบัวขาว	1	-	-	-	-	1
850	โรงเรียนโชฬายพิทยาคม	-	-	1	-	-	1

ข้อมูลสถานศึกษาก่อนเข้าศึกษาปีการศึกษา 2562-2566

ลำดับที่	ชื่อสถานศึกษาก่อนเข้าศึกษา	ปีการศึกษา/จำนวนนศ.					รวมจำนวนทั้งสิ้น
		2562	2563	2564	2565	2566	
851	โรงเรียนบัวหลวงวิทยาคม	-	-	-	-	1	1
852	โรงเรียนดงดาวแจ้งพัฒนศึกษา	-	-	-	1	-	1
853	โรงเรียนกมไทรลาควิทยา	1	-	-	-	-	1
854	โรงเรียนดงสว่างวิทยา	-	1	-	-	-	1
855	โรงเรียนบ้านจางกาญจนกุลวิทยา	-	-	-	1	-	1
856	โรงเรียนดงเสือเหลืองพิทยาคม	-	-	1	-	-	1
857	โรงเรียนกมลาลัย	-	-	-	-	1	1
858	โรงเรียนดอนตาลวิทยา	-	-	-	-	1	1
859	โรงเรียนจันทบุรีเกษมอนุสรณ์	-	1	-	-	-	1
860	โรงเรียนกาญจนดิษฐ์	-	-	1	-	-	1
861	โรงเรียนเทพศิรินทร์ พุแค	-	-	1	-	-	1
862	โรงเรียนแก่งสนามนางพิทยาคม	-	-	-	-	1	1
863	มหาวิทยาลัยแม่โจ้	-	-	1	-	-	1
864	โรงเรียนแก่นนครวิทยาลัย	1	-	-	-	-	1
865	โรงเรียนคลองน้ำใสวิทยาคาร	-	-	-	1	-	1
866	โรงเรียนดัดดรุณี	-	-	-	-	1	1
867	โรงเรียนเทศบาล ๑ (บ้านท่าตะเภา)	-	-	-	1	-	1
868	โรงเรียนกาญจนภิเษกวิทยาลัย	-	-	1	-	-	1
869	โรงเรียนเทศบาล 1 (เข็ญเกษมสุวรรณ)	-	-	-	1	-	1
870	Dhammakaya Open University	-	1	-	-	-	1
871	มหาวิทยาลัยราชภัฏบ้านสมเด็จเจ้าพระยา	-	1	-	-	-	1
872	โรงเรียนดำรงราษฎร์สงเคราะห์	-	1	-	-	-	1
873	โรงเรียนคอนสวรรค์	-	-	-	-	1	1
874	โรงเรียนเดชอุดม	-	-	-	-	1	1
875	มหาวิทยาลัยราชภัฏพระนครศรีอยุธยา	-	1	-	-	-	1
876	โรงเรียนแก่นนครวิทยาลัย 2	-	-	1	-	-	1
877	โรงเรียนไตรโยคมนตรีกาญจนวิทยา	-	1	-	-	-	1
878	โรงเรียนชุมชนประทาย	-	-	-	-	1	1
879	มหาวิทยาลัยราชภัฏสุรินทร์	-	1	-	-	-	1
880	โรงเรียนขนาดมอญพิทยาคม	-	-	-	1	-	1
881	โรงเรียนนครขอนแก่น	-	1	-	-	-	1
882	โรงเรียนตลุกคู่วิทยาคม	-	-	-	-	1	1
883	โรงเรียนนครศรีลำดวนวิทยา	-	-	-	-	1	1
884	โรงเรียนขอนแก่นวิทยายน	-	-	1	-	-	1
885	พังโคนวิทยาคม	-	1	-	-	-	1
886	โรงเรียนตากสินประชาสรรค์	-	1	-	-	-	1
887	โรงเรียนนวมินทราชูทิศ อีสาน	-	-	1	-	-	1
888	โรงเรียนขอนแก่นวิทยาลัย	-	-	-	1	-	1
889	ค่ายประจักษ์ศิลปาคม	-	-	1	-	-	1
890	โรงเรียนตมใหญ่วิทยา	-	-	1	-	-	1
891	โรงเรียนนาถูนประชาสรรค์	-	-	-	1	-	1
892	มหาวิทยาลัยธรรมศาสตร์	-	1	-	-	-	1
893	โรงเรียนแจ่มสัทธิหารธุรกิจ	-	1	-	-	-	1
894	โรงเรียนเตรียมอุดมศึกษาน้อมเกล้า ปทุมธานี	-	-	-	1	-	1
895	มหาวิทยาลัยศรีปทุม	1	-	-	-	-	1
896	โรงเรียนเตรียมอุดมศึกษาน้อมเกล้า สมุทรปราการ	1	-	-	-	-	1
897	มหาวิทยาลัยสงขลานครินทร์	-	-	1	-	-	1
898	โรงเรียนกองทัพกอบกู้กัมพูชาขงกล บส.ทบ.	-	-	-	1	-	1
899	โรงเรียนนาหวาง	-	-	-	-	1	1
900	โรงเรียนเตรียมอุดมศึกษาพัฒนาการ ร้อยเอ็ด	-	-	1	-	-	1

ข้อมูลสถานศึกษาก่อนเข้าศึกษาปีการศึกษา 2562-2566

ลำดับที่	ชื่อสถานศึกษาก่อนเข้าศึกษา	ปีการศึกษา/จำนวนศ.					รวมจำนวนทั้งสิ้น
		2562	2563	2564	2565	2566	
901	โรงเรียนก้านเหลืองวิทยาคม	-	-	-	-	1	1
902	โรงเรียนกาญจนาภิเษกวิทยาลัย อุทัยธานี	-	-	-	1	-	1
903	โรงเรียนคูเมืองวิทยา	1	-	-	-	-	1
904	โรงเรียนเบ็ดพิทยาสรรค์	-	-	-	-	1	1
905	โรงเรียนโนนคอกวิทยา	-	1	-	-	-	1
906	โรงเรียนถนนหักพิทยาคม	-	1	-	-	-	1
907	มหาวิทยาลัยหัวเฉียวเฉลิมพระเกียรติ	-	-	1	-	-	1
908	มหาวิทยาลัยพะเยา	1	-	-	-	-	1
909	โรงเรียนกีฬาจังหวัดนครสวรรค์	-	-	-	1	-	1
910	มหาวิทยาลัยภาคตะวันออกเฉียงเหนือ	-	-	-	-	1	1
911	โรงเรียนโคกกระท้อนกิตติวุฒวิทยา	-	-	-	-	1	1
912	โรงเรียนทัพราชวิทยา	-	1	-	-	-	1
913	โรงเรียนมัธยมบึงปรือ	-	1	-	-	-	1
914	โรงเรียนท่าข้ามวิทยาคม	-	-	1	-	-	1
915	มหาลัยวิทยาลัยนานาชาติเอเชียแปซิฟิก	-	1	-	-	-	1
916	โรงเรียนเขาย้อยวิทยา	-	-	1	-	-	1
917	โรงเรียนบดินทรเดชา (สิงห์ สิงหเสนี) สมุทรปราการ	-	1	-	-	-	1
918	โรงเรียนท่าตะโกพิทยาคม	-	1	-	-	-	1
919	โรงเรียนบ่อไร่วิทยาคม	-	1	-	-	-	1
920	ประโคนชัยพิทยาคม	-	-	1	-	-	1
921	โรงเรียนบึงงามวิทยา	-	1	-	-	-	1
922	โรงเรียนขุนหาญวิทยาลัย	-	1	-	-	-	1
923	โรงเรียนร่มเกล้า กาญจนบุรี	-	-	-	-	1	1
924	โรงเรียนท่าวังพาพิทยาคม	-	-	-	1	-	1
925	โรงเรียนเรืองวิทยพิทยาคม	-	-	-	-	1	1
926	โรงเรียนเขาวงพิทยาคาร	-	-	1	-	-	1
927	Institute of Technology of Cambodia	-	-	1	-	-	1
928	โรงเรียนทีโอเอวิทยา (เทศบาล 1)	-	-	1	-	-	1
929	โรงเรียนกนกศิลป์พิทยาคม	-	-	1	-	-	1
930	โรงเรียนปิยะมหาราชาลัย	-	-	-	-	1	1
931	โรงเรียนบ้านค่ายวิทยา	-	-	-	1	-	1
932	โรงเรียนเขื่อนในพิทยาคาร	1	-	-	-	-	1
933	โรงเรียนจักรคำคณาทร จังหวัดลำพูน	-	-	1	-	-	1
934	โรงเรียนทุ่งศุขลาพิทยา กรุงไทยอนุเคราะห์	-	-	1	-	-	1
935	โรงเรียนกีฬาเทศบาลนครนครราชสีมา	-	-	1	-	-	1
936	โรงเรียนเทคโนโลยีอาชีวศึกษานครราชสีมา	-	-	-	-	1	1
937	โรงเรียนบ้านโจด	-	-	1	-	-	1
938	โรงเรียนเทพศาลาประชาสรรค์	-	-	-	-	1	1
939	โรงเรียนจันทร์ประดิษฐารามวิทยาคม	-	1	-	-	-	1
940	โรงเรียนเทพศิรินทร์	-	-	-	-	1	1
941	โรงเรียนพนาทิพย์วิทยา	-	-	-	-	1	1
942	โรงเรียนตลาดไทรพิทยาคม	-	1	-	-	-	1
943	BELTEI INTERNATIONAL SCHOOL	1	-	-	-	-	1
944	โรงเรียนแจ้ห่มวิทยา	-	-	1	-	-	1
รวมจำนวนทั้งสิ้น		2,824	3,668	3,911	3,587	4,522	18,512

THANK YOU

งานทะเบียนและประมวลผล สำนักส่งเสริมวิชาการและงานทะเบียน
มหาวิทยาลัยเทคโนโลยีราชมงคลอีสาน



สรุปผลการดำเนินงาน ด้านการสำเร็จการศึกษา (PM-18)

ประจำปีการศึกษา **2565**
มหาวิทยาลัยเทคโนโลยีราชมงคลอีสาน (นครราชสีมา)

งานทะเบียนและประมวลผล
สำนักส่งเสริมวิชาการและงานทะเบียน



สรุปจำนวนผู้สำเร็จการศึกษา ประจำปีการศึกษา 2565

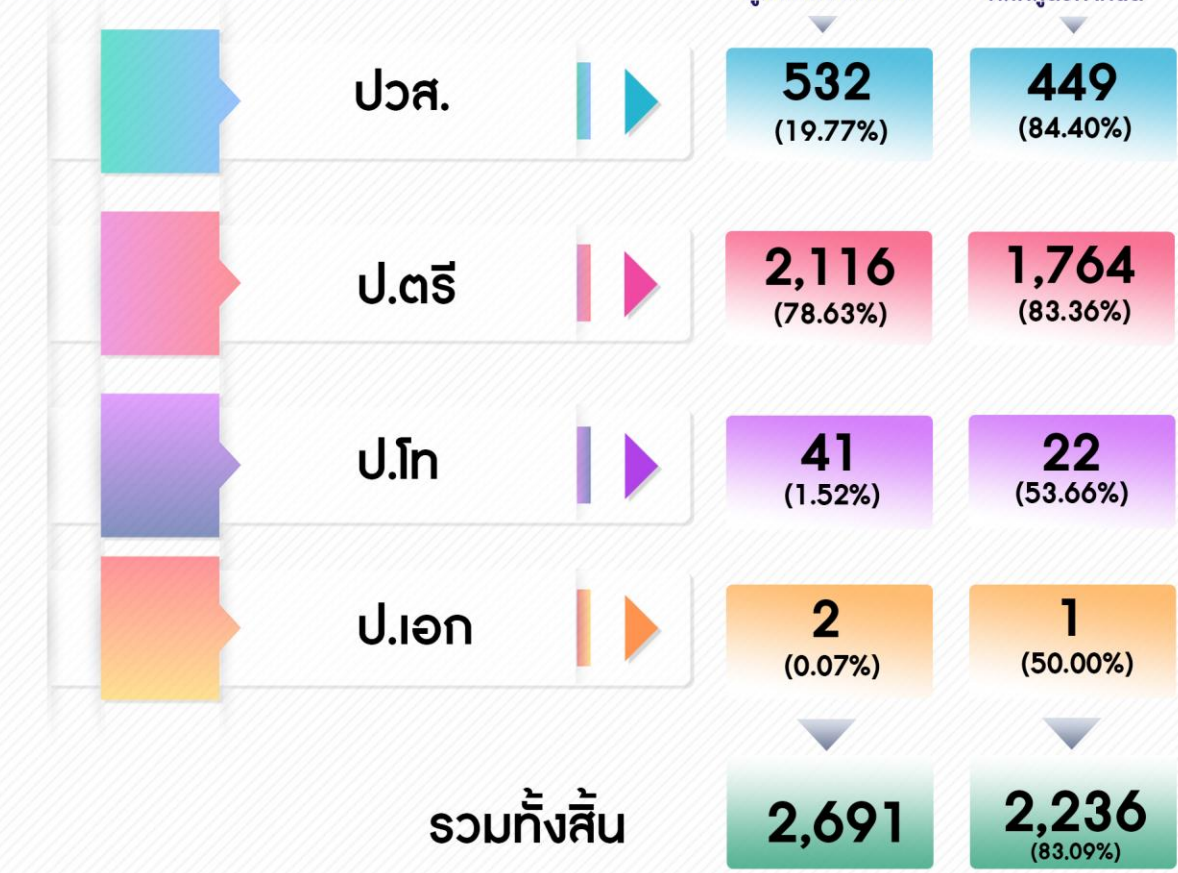
มหาวิทยาลัยเทคโนโลยีราชมงคลอีสาน (นครราชสีมา)



แยกตามคณะ



แยกตามระดับการศึกษา



ปีการศึกษา	ผู้สำเร็จการศึกษา	สำเร็จตามระยะเวลา	ไม่สำเร็จตามระยะเวลา
2562	2,530	2,096 (82.85%)	434 (17.15%)
2563	2,618	2,217 (84.68%)	401 (15.32%)
2564	2,641	2,243 (84.93%)	398 (15.07%)
2565	2,691	2,236 (83.09%)	455 (16.91%)

สรุปจำนวนผู้สำเร็จการศึกษาที่ได้รับปริญญาเกียรตินิยม ประจำปีการศึกษา 2565

มหาวิทยาลัยเทคโนโลยีราชมงคลอีสาน (นครราชสีมา)

ปีการศึกษา 2562



ปีการศึกษา 2563



ปีการศึกษา 2564

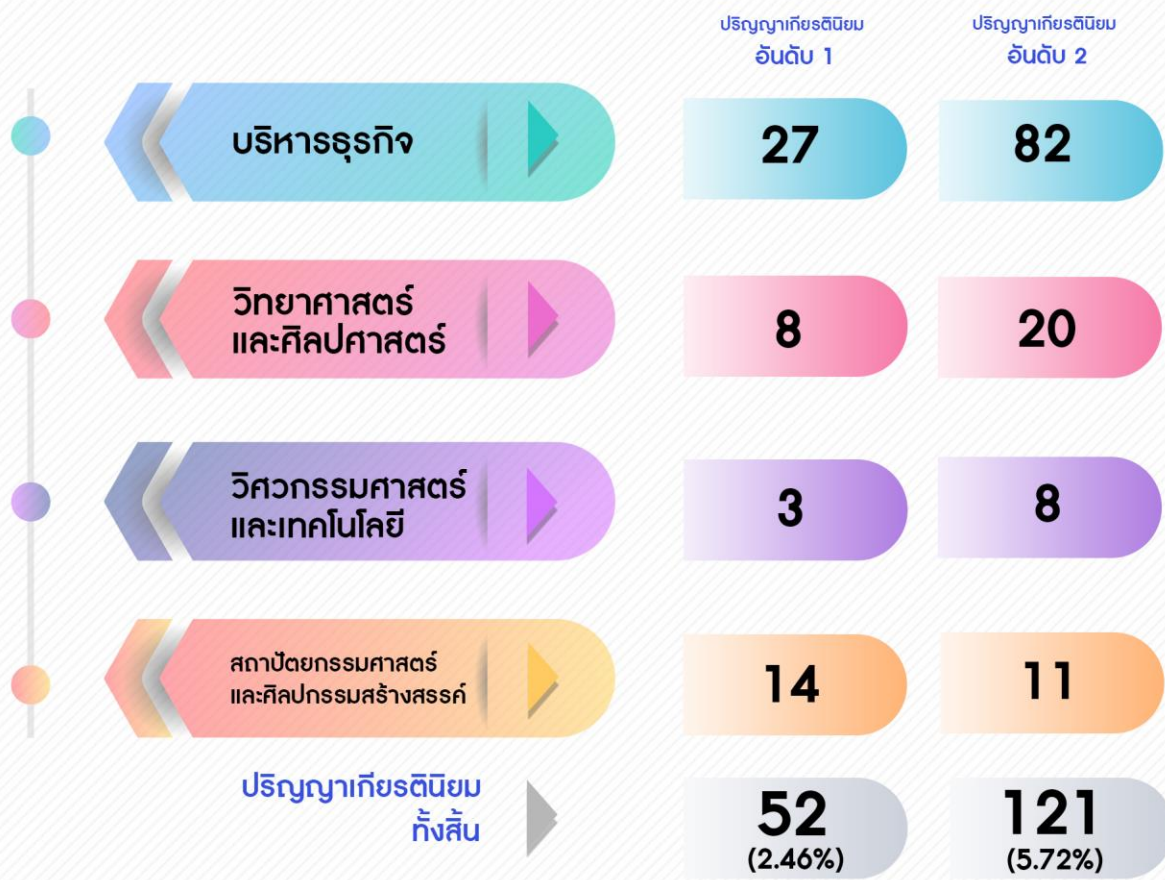
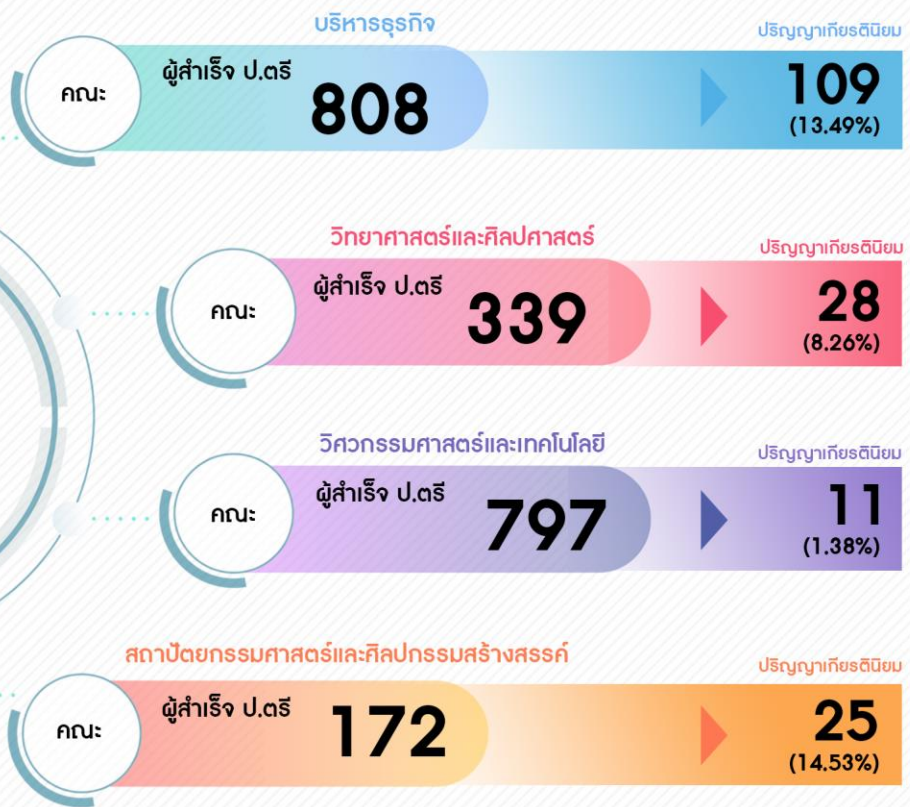


ปีการศึกษา 2565



แยกตามคณะ

ผู้สำเร็จการฯ ป.ตรี 2565 ทั้งหมด
2,116 คน



สรุปจำนวนผู้สำเร็จการศึกษาที่มีผลการเรียนดี (3.50 ขึ้นไป) แต่ไม่ได้รับปริญญาเกียรตินิยม (แยกตามสาขาวิชา) ประจำปีการศึกษา 2565 มหาวิทยาลัยเทคโนโลยีราชมงคลอีสาน (นครราชสีมา)

ปีการศึกษา 2563

42 คน

ปีการศึกษา 2564

44 คน

ปีการศึกษา 2565

50 คน

คณะบริหารธุรกิจ

- สาขาวิชา
- 1. การบัญชี
- 2. การจัดการ
- 3. การเงิน
- 4. การตลาด
- 5. คอมพิวเตอร์ธุรกิจ
- 6. ระบบสารสนเทศทางคอมพิวเตอร์

	2563	2564	2565
สาขาวิชา			
1. การบัญชี	6	-	2
2. การจัดการ	4	1	7
3. การเงิน	2	4	2
4. การตลาด	2	-	3
5. คอมพิวเตอร์ธุรกิจ	-	2	-
6. ระบบสารสนเทศทางคอมพิวเตอร์	-	2	-

คณะวิทยาศาสตร์และเทคโนโลยี

- สาขาวิชา
- 1. เคมี
- 2. เทคโนโลยีชีวผลิตภัณฑ์
- 3. เทคโนโลยีผลิตภัณฑ์นมและเครื่องดื่ม
- 4. เทคโนโลยีโลจิสติกส์
- 5. ภาษาอังกฤษเพื่อการสื่อสารสากล
- 6. วิทยาการวัสดุและนวัตกรรม
- 7. วิทยาศาสตร์การกีฬาและสุขภาพ
- 8. การท่องเที่ยว
- 9. นวัตกรรมและเทคโนโลยีการเกษตร
- 10. วิทยาการคอมพิวเตอร์
- 11. สถิติประยุกต์

	2563	2564	2565
สาขาวิชา			
1. เคมี	3	-	1
2. เทคโนโลยีชีวผลิตภัณฑ์	-	-	1
3. เทคโนโลยีผลิตภัณฑ์นมและเครื่องดื่ม	-	-	1
4. เทคโนโลยีโลจิสติกส์	1	1	2
5. ภาษาอังกฤษเพื่อการสื่อสารสากล	-	-	3
6. วิทยาการวัสดุและนวัตกรรม	-	-	1
7. วิทยาศาสตร์การกีฬาและสุขภาพ	1	4	2
8. การท่องเที่ยว	-	1	-
9. นวัตกรรมและเทคโนโลยีการเกษตร	2	2	1
10. วิทยาการคอมพิวเตอร์	1	1	-
11. สถิติประยุกต์	-	3	-

คณะวิศวกรรมศาสตร์และเทคโนโลยี

- สาขาวิชา
- 1. วิศวกรรมโยธา
- 2. วิศวกรรมการผลิต
- 3. วิศวกรรมคอมพิวเตอร์
- 4. วิศวกรรมเครื่องกล
- 5. วิศวกรรมไฟฟ้า
- 6. วิศวกรรมอุตสาหกรรม
- 7. วิศวกรรมโลจิสติกส์
- 8. วิศวกรรมอิเล็กทรอนิกส์และโทรคมนาคม
- 9. วิศวกรรมเมคคาทรอนิกส์

	2563	2564	2565
สาขาวิชา			
1. วิศวกรรมโยธา	-	1	-
2. วิศวกรรมการผลิต	-	-	1
3. วิศวกรรมคอมพิวเตอร์	2	1	1
4. วิศวกรรมเครื่องกล	-	-	1
5. วิศวกรรมไฟฟ้า	1	-	1
6. วิศวกรรมอุตสาหกรรม	1	-	1
7. วิศวกรรมโลจิสติกส์	-	2	1
8. วิศวกรรมอิเล็กทรอนิกส์และโทรคมนาคม	-	1	-
9. วิศวกรรมเมคคาทรอนิกส์	1	-	-

คณะสถาปัตยกรรมศาสตร์และศิลปกรรมสร้างสรรค์

- สาขาวิชา
- 1. การออกแบบนิเทศศิลป์
- 2. ทัศนศิลป์
- 3. เทคโนโลยีการผังเมือง
- 4. เทคโนโลยีมัลติมีเดีย
- 5. ออกแบบเซรามิก
- 6. ออกแบบเซรามิก
- 7. ออกแบบผลิตภัณฑ์อุตสาหกรรม
- 8. เทคโนโลยีออกแบบนิเทศศิลป์

	2563	2564	2565
สาขาวิชา			
1. การออกแบบนิเทศศิลป์	-	7	6
2. ทัศนศิลป์	7	9	9
3. เทคโนโลยีการผังเมือง	1	-	1
4. เทคโนโลยีมัลติมีเดีย	2	-	1
5. ออกแบบเซรามิก	1	-	1
6. ออกแบบเซรามิก	-	1	-
7. ออกแบบผลิตภัณฑ์อุตสาหกรรม	2	1	-
8. เทคโนโลยีออกแบบนิเทศศิลป์	2	-	-

รายวิชาที่มีผลการเรียน B หรือต่ำกว่า C มีผลทำให้ไม่ได้รับปริญญาเกียรตินิยม (แยกตามรายวิชา) ประจำปีการศึกษา 2565 มหาวิทยาลัยเทคโนโลยีราชมงคลอีสาน (นครราชสีมา)

คณะบริหารธุรกิจ

รายวิชา

	2563	2564	2565
1. การวิเคราะห์เชิงปริมาณทางการเงิน	-	-	4
2. ความรู้เบื้องต้นทางธุรกิจระหว่างประเทศ	4	-	-
3. สัมมนาสถานการณ์ทางการเงิน	-	3	-
4. สนทนาภาษาอังกฤษในชีวิตประจำวัน	2	-	-
5. กลยุทธ์การตลาด	-	2	-
6. ภาษาอังกฤษเพื่อการสื่อสาร	-	1	1
7. สัมมนาทางการเงิน	1	-	-
8. การเงินธุรกิจ	1	-	-
9. กาวะผู้นำ	1	-	-
10. การเขียนภาษาอังกฤษในชีวิตประจำวัน	1	-	-
11. หลักการจัดการ	1	-	-
12. การบัญชีขั้นสูง 1	1	-	1
13. การบัญชีขั้นสูง 2	-	-	1
14. ปฏิบัติการการเขียนโปรแกรมเชิงวัตถุ	1	-	-
15. แคลคูลัส 1	1	-	-

รายวิชา

	2563	2564	2565
16. การบัญชีขั้นกลาง 2	1	-	-
17. ระบบสารสนเทศทางการเงิน	-	1	-
18. หลักเศรษฐศาสตร์	-	1	-
19. ภาษาอังกฤษเพื่อการสื่อสารทางธุรกิจ	-	1	-
20. ภาษาอังกฤษเพื่อพัฒนาทักษะการเรียน	-	1	-
21. การบัญชีเพื่อการบริหารธุรกิจ	-	-	1
22. การจัดการข้ามวัฒนธรรม	-	-	1
23. สถิติธุรกิจ	-	-	1
24. โปรแกรมสำเร็จรูปเพื่องานบัญชี	-	-	1
25. การบัญชีสำหรับผู้ประกอบการ	-	-	2
26. การบริหารทรัพยากรมนุษย์	-	-	1
27. วิทยาศาสตร์และเทคโนโลยีสมัยใหม่	-	-	1

รายวิชาที่มีผลการเรียน B หรือต่ำกว่า C มีผลทำให้ไม่ได้รับปริญญาเกียรตินิยม (แยกตามรายวิชา)

ประจำปีการศึกษา 2565 มหาวิทยาลัยเทคโนโลยีราชมงคลอีสาน (นครราชสีมา)

คณะวิทยาศาสตร์ และศิลปศาสตร์

รายวิชา

	2563	2564	2565
1. ฝึกซ้อมเบื้องต้น	3	4	2
2. แคลคูลัส 1	2	3	1
3. แคลคูลัส 2	2	2	2
4. ฝึกซ้อม 1	2	1	2
5. ฝึกซ้อม 2	2	-	-
6. ภาษาอังกฤษเพื่อการสื่อสาร	-	2	-
7. เคมีทั่วไป 1	1	-	-
8. เคมีวิเคราะห์เชิงสเปกโทรเมตรี	1	-	-
9. การพัฒนาซอฟต์แวร์ 1	1	-	-
10. เคมีอินทรีย์ 1	1	-	-
11. หลักสถิติสำหรับเทคโนโลยีการเกษตร	1	-	-
12. ชีววิทยา	1	-	-
13. โครงสร้างข้อมูลและอัลกอริธึม	1	-	-
14. ภาษาอังกฤษเพื่อการท่องเที่ยว	-	1	-
15. การอ่านภาษาอังกฤษเชิงวิชาการ	-	1	-

รายวิชา

	2563	2564	2565
16. ทฤษฎีความน่าจะเป็นเบื้องต้น	-	1	-
17. เคมีวิเคราะห์	-	-	1
18. เคมีพื้นฐาน	-	-	1
19. ภาษาจีน 2	-	-	1
20. สถิติศาสตร์ภาษาอังกฤษ	-	-	1
21. การฟัง-การพูดเพื่อการสื่อสาร ระดับสูง	-	-	1
22. การฝึกด้วยน้ำหนักเบื้องต้น	-	-	1
23. หลักสถิติ	-	-	1
24. นวัตกรรมการผลิตพืชในโรงเรือน	-	-	1

รายวิชาที่มีผลการเรียน B หรือต่ำกว่า C มีผลทำให้ไม่ได้รับปริญญาเกียรตินิยม (แยกตามรายวิชา)

ประจำปีการศึกษา 2565 มหาวิทยาลัยเทคโนโลยีราชมงคลอีสาน (นครราชสีมา)

คณะวิศวกรรมศาสตร์ และเทคโนโลยี

รายวิชา

1. ฟิสิกส์ 1
2. ฟิสิกส์ 2
3. แคลคูลัส 1 สำหรับวิศวกร
4. แคลคูลัส 2 สำหรับวิศวกร
5. แคลคูลัส 3 สำหรับวิศวกร
6. เครื่องมือวัดและการวัดทางไฟฟ้า
7. กระบวนการผลิต
8. การวิเคราะห์โครงสร้าง
9. การสำรวจเส้นทาง
10. ปฏิบัติการอุปกรณ์อิเล็กทรอนิกส์
สำหรับวิศวกรรมคอมพิวเตอร์

	2563	2564	2565
1. ฟิสิกส์ 1	1	2	5
2. ฟิสิกส์ 2	1	-	-
3. แคลคูลัส 1 สำหรับวิศวกร	-	4	3
4. แคลคูลัส 2 สำหรับวิศวกร	2	1	-
5. แคลคูลัส 3 สำหรับวิศวกร	-	2	1
6. เครื่องมือวัดและการวัดทางไฟฟ้า	1	-	-
7. กระบวนการผลิต	1	-	-
8. การวิเคราะห์โครงสร้าง	-	1	-
9. การสำรวจเส้นทาง	-	1	-
10. ปฏิบัติการอุปกรณ์อิเล็กทรอนิกส์ สำหรับวิศวกรรมคอมพิวเตอร์	-	-	2

รายวิชา

11. เคมีพื้นฐาน
12. ระบบฐานข้อมูล
13. ปฏิบัติการโครงสร้างข้อมูล
และอัลกอริทึม

	2563	2564	2565
11. เคมีพื้นฐาน	-	1	-
12. ระบบฐานข้อมูล	-	1	-
13. ปฏิบัติการโครงสร้างข้อมูล และอัลกอริทึม	-	1	-

รายวิชาที่มีผลการเรียน B หรือต่ำกว่า C มีผลทำให้ไม่ได้รับปริญญาเกียรตินิยม (แยกตามรายวิชา) ประจำปีการศึกษา 2565 มหาวิทยาลัยเทคโนโลยีราชมงคลอีสาน (นครราชสีมา)

▶ คณะสถาปัตยกรรมศาสตร์ และศิลปกรรมสร้างสรรค์

รายวิชา

1. ภาษาอังกฤษเพื่อการสื่อสาร
2. ภาษาอังกฤษเพื่อพัฒนากทักษะการเรียน
3. สนทนาภาษาอังกฤษในชีวิตประจำวัน
4. ชีวิตและสิ่งแวดล้อม
5. วิทยาศาสตร์และเทคโนโลยีสมัยใหม่
6. คณิตศาสตร์และสถิติที่ใช้ในชีวิตประจำวัน
7. ปริญญาโท
8. สุนทรียศาสตร์
9. การอ่านภาษาอังกฤษเชิงวิชาการ
10. การออกแบบนิทรรศการและการออกแบบจัดแสดง
11. เทคโนโลยีเพื่อการเขียนแบบและผลิตหุ่นจำลอง

	2563	2564	2565
1. ภาษาอังกฤษเพื่อการสื่อสาร	1	15	9
2. ภาษาอังกฤษเพื่อพัฒนากทักษะการเรียน	9	6	7
3. สนทนาภาษาอังกฤษในชีวิตประจำวัน	2	3	2
4. ชีวิตและสิ่งแวดล้อม	1	1	4
5. วิทยาศาสตร์และเทคโนโลยีสมัยใหม่	2	1	1
6. คณิตศาสตร์และสถิติที่ใช้ในชีวิตประจำวัน	2	-	-
7. ปริญญาโท	1	-	1
8. สุนทรียศาสตร์	-	2	-
9. การอ่านภาษาอังกฤษเชิงวิชาการ	1	-	-
10. การออกแบบนิทรรศการและการออกแบบจัดแสดง	1	-	-
11. เทคโนโลยีเพื่อการเขียนแบบและผลิตหุ่นจำลอง	1	-	-

รายวิชา

12. โครงการศึกษาค้นคว้าด้วยตนเอง
13. เขียนแบบผลิตภัณฑ์อุตสาหกรรม 2
14. ประวัติศาสตร์ศิลป์และออกแบบอุตสาหกรรม
15. อุปกรณ์ประกอบอาคาร 1
16. คอมพิวเตอร์พื้นฐานเพื่อการออกแบบ
17. คณิตศาสตร์ทั่วไป
18. หลักสถิติ
19. องค์ประกอบศิลป์ 2
20. ศิลปวัฒนธรรมอีสานเพื่องานออกแบบนิเทศศิลป์
21. การออกแบบตัวละคร

	2563	2564	2565
12. โครงการศึกษาค้นคว้าด้วยตนเอง	1	-	-
13. เขียนแบบผลิตภัณฑ์อุตสาหกรรม 2	1	-	-
14. ประวัติศาสตร์ศิลป์และออกแบบอุตสาหกรรม	1	-	-
15. อุปกรณ์ประกอบอาคาร 1	-	1	-
16. คอมพิวเตอร์พื้นฐานเพื่อการออกแบบ	-	1	-
17. คณิตศาสตร์ทั่วไป	-	-	1
18. หลักสถิติ	-	-	1
19. องค์ประกอบศิลป์ 2	-	-	1
20. ศิลปวัฒนธรรมอีสานเพื่องานออกแบบนิเทศศิลป์	-	-	1
21. การออกแบบตัวละคร	-	-	1

สรุปจำนวนคำร้องขอสำเร็จการศึกษาล่าช้า (R.22) ประจำปีการศึกษา 2565

มหาวิทยาลัยเทคโนโลยีราชมงคลอีสาน (นครราชสีมา)



	ภาคการศึกษาที่ 1/2565	ภาคการศึกษาที่ 2/2565	ภาคการศึกษาฤดูร้อน/2565	รวมทั้งสิ้น
01 คณะบริหารธุรกิจ	3	8	7	18 (8.07%)
02 คณะวิทยาศาสตร์และศิลปศาสตร์	1	28	4	33 (14.80%)
03 คณะวิศวกรรมศาสตร์และเทคโนโลยี	46	48	50	144 (64.57%)
04 คณะสถาปัตยกรรมศาสตร์และศิลปกรรมสร้างสรรค์	5	19	4	28 (12.56%)
รวมทั้งสิ้น	55	103	65	223

สรุปสาเหตุการยื่นสำเร็จการศึกษาล่าช้า ประจำปีการศึกษา 2565

มหาวิทยาลัยเทคโนโลยีราชมงคลอีสาน (นครราชสีมา)

สาเหตุการยื่นสำเร็จการศึกษาล่าช้า



ช่องทางการประชาสัมพันธ์ของงานทะเบียนและประมวลผล

- | | | |
|---|--|--|
| 01 เว็บไซต์มหาวิทยาลัยเทคโนโลยีราชมงคลอีสาน | 05 เพจงานทะเบียนและประมวลผล | 09 ผ่านแอปพลิเคชันกลุ่มไลน์ 4 คณะ |
| 02 เว็บไซต์สำนักส่งเสริมวิชาการและงานทะเบียน | 06 เพจสำนักส่งเสริมวิชาการและงานทะเบียน | 10 ผ่านแอปพลิเคชันกลุ่มไลน์ งานสำเร็จการศึกษา |
| 03 เว็บไซต์งานทะเบียนและประมวลผล | 07 เพจมหาวิทยาลัยเทคโนโลยีราชมงคลอีสาน | 11 TikTok งานทะเบียนและประมวลผล |
| 04 หน้าระบบบริการการศึกษา (ESS) | 08 ผ่านแอปพลิเคชันกลุ่มไลน์อาจารย์ที่ปรึกษา | |

สรุปจำนวนการออกเอกสารสำคัญทางการศึกษาสำหรับผู้สำเร็จการศึกษา ประจำปีการศึกษา 2565

มหาวิทยาลัยเทคโนโลยีราชมงคลอีสาน (นครราชสีมา)

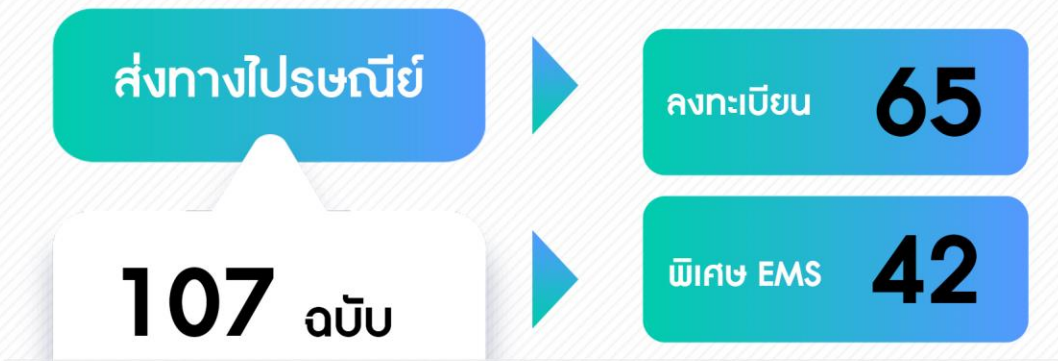
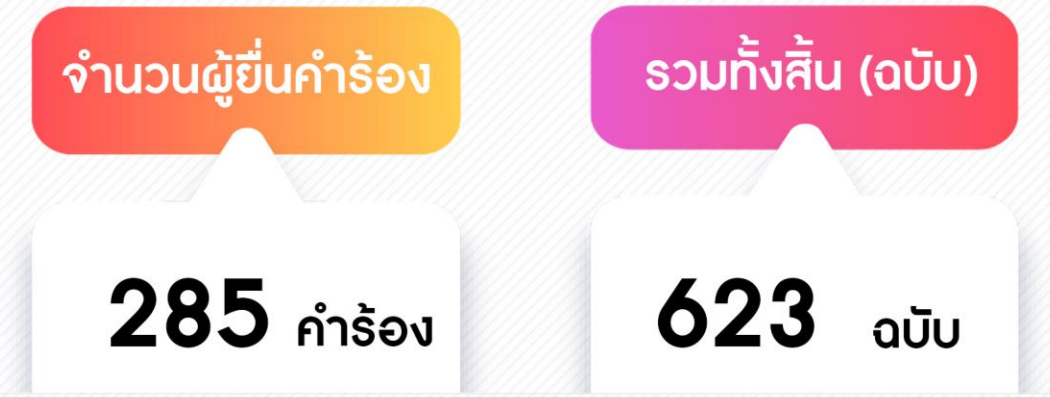
แยกตามคณะ



แยกตามคณะ



สรุปจำนวนการออกเอกสารสำคัญทางการศึกษา/ภายหลังสำเร็จการศึกษา
ผ่านระบบ Online ประจำปีการศึกษา 2565 มหาวิทยาลัยเทคโนโลยีราชมงคลอีสาน (นครราชสีมา)



จำนวนการขอเอกสารสำคัญทางการศึกษา/ภายหลังสำเร็จการศึกษา ผ่านระบบ Online (ฉบับ)



ตารางแสดงจำนวนผู้สำเร็จการศึกษา ประจำปีการศึกษา 2565

มหาวิทยาลัยเทคโนโลยีราชมงคลอีสาน (นครราชสีมา)

คณะ	ระดับการศึกษา				รวม	ร้อยละ
	ปวส.	ป.ตรี	ป.โท	ป.เอก		
1. บริหารธุรกิจ	151	808	15	-	974	36.19
2. วิทยาศาสตร์และศิลปศาสตร์	14	339	6	-	359	13.34
3. วิศวกรรมศาสตร์และเทคโนโลยี	367	797	20	2	1,186	44.07
4. สถาปัตยกรรมศาสตร์และศิลปกรรมสร้างสรรค์	-	172	-	-	172	6.39
รวมยอดผู้สำเร็จการศึกษาทั้งสิ้น	532	2,116	41	2	2,691	100.00
คิดเป็นร้อยละ	19.77	78.63	1.52	0.07	100.00	

ตารางแสดงจำนวนผู้สำเร็จการศึกษา (สำเร็จตามระยะเวลาหลักสูตรกำหนดและไม่สำเร็จตามระยะเวลาหลักสูตรกำหนด) ประจำปีการศึกษา 2565 มหาวิทยาลัยเทคโนโลยีราชมงคลอีสาน (นครราชสีมา)

คณะ	ปวส.			ปริญญาตรี			ปริญญาโท			ปริญญาเอก			รวมทั้งสิ้น				
	ตามระยะเวลาหลักสูตรกำหนด	ไม่ตามระยะเวลาหลักสูตรกำหนด	จำนวนผู้สำเร็จ	ตามระยะเวลาหลักสูตรกำหนด	ไม่ตามระยะเวลาหลักสูตรกำหนด	จำนวนผู้สำเร็จ	ตามระยะเวลาหลักสูตรกำหนด	ไม่ตามระยะเวลาหลักสูตรกำหนด	จำนวนผู้สำเร็จ	ตามระยะเวลาหลักสูตรกำหนด	ไม่ตามระยะเวลาหลักสูตรกำหนด	จำนวนผู้สำเร็จ	ตามระยะเวลาหลักสูตรกำหนด	ร้อยละ (%)	ไม่ตามระยะเวลาหลักสูตรกำหนด	ร้อยละ (%)	ผู้สำเร็จทั้งสิ้น
1. บริหารธุรกิจ	143	8	151	735	73	808	8	7	15	-	-	-	886	90.97	88	9.03	974
2. วิทยาศาสตร์และศิลปศาสตร์	14	-	14	297	42	339	4	2	6	-	-	-	315	87.74	44	12.26	359
3. วิศวกรรมศาสตร์และเทคโนโลยี	292	75	367	596	201	797	10	10	20	1	1	2	899	75.80	287	24.20	1,186
4. สถาปัตยกรรมศาสตร์และศิลปกรรมสร้างสรรค์	-	-	-	136	36	172	-	-	0	-	-	-	136	79.07	36	20.93	172
รวมยอดผู้ที่สำเร็จการศึกษาทั้งสิ้น	449	83	532	1,764	352	2,116	22	19	41	1	1	2	2,236	83.09	455	16.91	2,691
คิดเป็นร้อยละ	84.40	15.60	19.77	83.36	16.64	78.63	53.66	46.34	1.52	50.00	50.00	0.07	83.09		16.91		

ตารางแสดงจำนวนผู้สำเร็จการศึกษาที่ได้รับปริญญาเกียรตินิยม ประจำปีการศึกษา 2565 มหาวิทยาลัยเทคโนโลยีราชมงคลอีสาน (นครราชสีมา)

คณะ	สรุปจำนวน ผู้สำเร็จการศึกษา ระดับปริญญาตรี	ปริญญาเกียรตินิยม				เหรียญทอง	เหรียญเงิน	รวมทั้งสิ้น
		เกียรตินิยม 1	เกียรตินิยม 2	รวมทั้งสิ้น	ร้อยละ			
1. บริหารธุรกิจ	808	27	82	109	13.49	1	1	2
2. วิทยาศาสตร์และศิลปศาสตร์	339	8	20	28	8.26	1	1	2
3. วิศวกรรมศาสตร์และเทคโนโลยี	797	3	8	11	1.38	1	1	2
4. คณะสถาปัตยกรรมศาสตร์และศิลปกรรมสร้างสรรค์	172	14	11	25	14.53	2	1	3
รวมทั้งสิ้น	2,116	52	121	173	8.18	5	4	9

ตารางแสดงจำนวนการออกเอกสารสำคัญทางการศึกษา ประจำปีการศึกษา 2565 มหาวิทยาลัยเทคโนโลยีราชมงคลอีสาน (นครราชสีมา)

คณะ	จำนวนผู้สำเร็จ การศึกษา	ใบแสดงผลการศึกษา						ใบรับรองคุณวุฒิ (ใบรับรองสภา)						รวม เอกสาร	จำนวนเงิน	ร้อยละ
		ปวส.	ป.ตรี	ป.โท	ป.เอก	รวม	จำนวนเงิน	ปวส.	ป.ตรี	ป.โท	ป.เอก	รวม	จำนวนเงิน			
1. บริหารธุรกิจ	974	314	1,801	32	-	2,147	108,950	151	808	15	-	974	97,400	3,121	206,350	34.34
2. วิทยาศาสตร์และศิลปศาสตร์	359	28	732	16	-	776	39,600	14	339	6	-	359	35,900	1,135	75,500	12.49
3. วิศวกรรมศาสตร์และเทคโนโลยี	1,186	825	2,175	70	14	3,084	158,400	367	797	20	2	1,186	118,600	4,270	277,000	46.99
4. สถาปัตยกรรมศาสตร์และศิลปกรรมสร้างสรรค์	172	-	390	-	-	390	19,500	-	172	-	-	172	17,200	562	36,700	6.18
รวม	2,691	1,167	5,098	118	14	6,397	326,450	532	2,116	41	2	2,691	269,100	9,088	595,550	100.00

ตารางแสดงจำนวนการขอเอกสารสำคัญทางการศึกษา/ภายหลังสำเร็จการศึกษา ประจำปีการศึกษา 2565 ผ่านระบบ Online ประจำปีการศึกษา 2565 มหาวิทยาลัยเทคโนโลยีราชมงคลอีสาน (นครราชสีมา)

เดือน	จำนวนผู้ยื่นคำร้อง	จำนวนการขอเอกสารสำคัญทางการศึกษา/ภายหลังสำเร็จการศึกษา ผ่านระบบ Online							รวมเอกสารทั้งสิ้น (ฉบับ)	ส่งเอกสารทางไปรษณีย์		
		ใบแสดงผลการศึกษา	ใบรับรองสภามหาวิทยาลัย	ใบรับรองสำเร็จการศึกษา	ใบแทนใบประกาศ/ใบปริญญาบัตร	ใบแปลใบประกาศ/ใบปริญญาบัตร	อื่นๆ	ลงทะเบียน		EMS	Total	
6 มิถุนายน 2565	18	12	8	10	5	0	0	35	8	1	9	
7 กรกฎาคม 2565	14	10	3	5	2	1	0	21	3	3	6	
8 สิงหาคม 2565	21	12	4	9	5	0	0	30	10	4	14	
9 กันยายน 2565	16	11	5	8	5	1	0	30	3	3	6	
10 ตุลาคม 2565	12	6	6	5	3	0	0	20	2	2	4	
11 พฤศจิกายน 2565	11	8	4	2	6	1	0	21	4	3	7	
12 ธันวาคม 2565	11	27	4	5	1	0	0	37	3	1	4	
1 มกราคม 2566	25	32	8	15	9	4	0	68	5	2	7	
2 กุมภาพันธ์ 2566	17	21	12	5	0	1	0	39	3	1	4	
3 มีนาคม 2566	23	30	8	16	9	4	0	67	5	5	10	
4 เมษายน 2566	27	14	8	23	3	1	0	49	4	3	7	
5 พฤษภาคม 2566	32	39	14	20	6	1	0	80	5	6	11	
6 มิถุนายน 2566	41	37	13	22	5	2	0	79	6	5	11	
7 กรกฎาคม 2566	17	19	7	15	5	1	0	47	4	3	7	
รวมทั้งสิ้น	285	278	104	160	64	17	0	623	65	42	107	

ตารางแสดงจำนวนคำร้องขอสำเร็จการศึกษาล่าช้า (R.22) ประจำปีการศึกษา 2565

มหาวิทยาลัยเทคโนโลยีราชมงคลอีสาน (นครราชสีมา)

คณะ	ระดับการศึกษา												รวม
	ปวส.			ป.ตรี			ป.โท			ป.เอก			
	1/2565	2/2565	3/2565	1/2565	2/2565	3/2565	1/2565	2/2565	3/2565	1/2565	2/2565	3/2565	
1. บริหารธุรกิจ	-	-	1	3	8	5	-	-	1	-	-	-	18
2. วิทยาศาสตร์และศิลปศาสตร์	-	13	1	1	13	3	-	2	-	-	-	-	33
3. วิศวกรรมศาสตร์และเทคโนโลยี	28	9	37	18	37	13	-	2	-	-	-	-	144
4. สถาปัตยกรรมศาสตร์และศิลปกรรมสร้างสรรค์	-	-	-	5	19	4	-	-	-	-	-	-	28
รวมยอดผู้สำเร็จการศึกษาทั้งสิ้น	28	22	39	27	77	25	0	4	1	0	0	0	223



Thank You

**งานทะเบียนและประมวลผล
สำนักส่งเสริมวิชาการและงานทะเบียน**

**มหาวิทยาลัยเทคโนโลยีราชมงคลอีสาน
นครราชสีมา**



4.4.2-เอกสารแนบ

ผู้สำเร็จการ ประจำปีการศึกษา 2565

มหาวิทยาลัยเทคโนโลยีราชมงคลอีสาน
Rajamangala University of Technology Isan

งานทะเบียนและประมวลผล
สำนักส่งเสริมวิชาการและงานทะเบียน

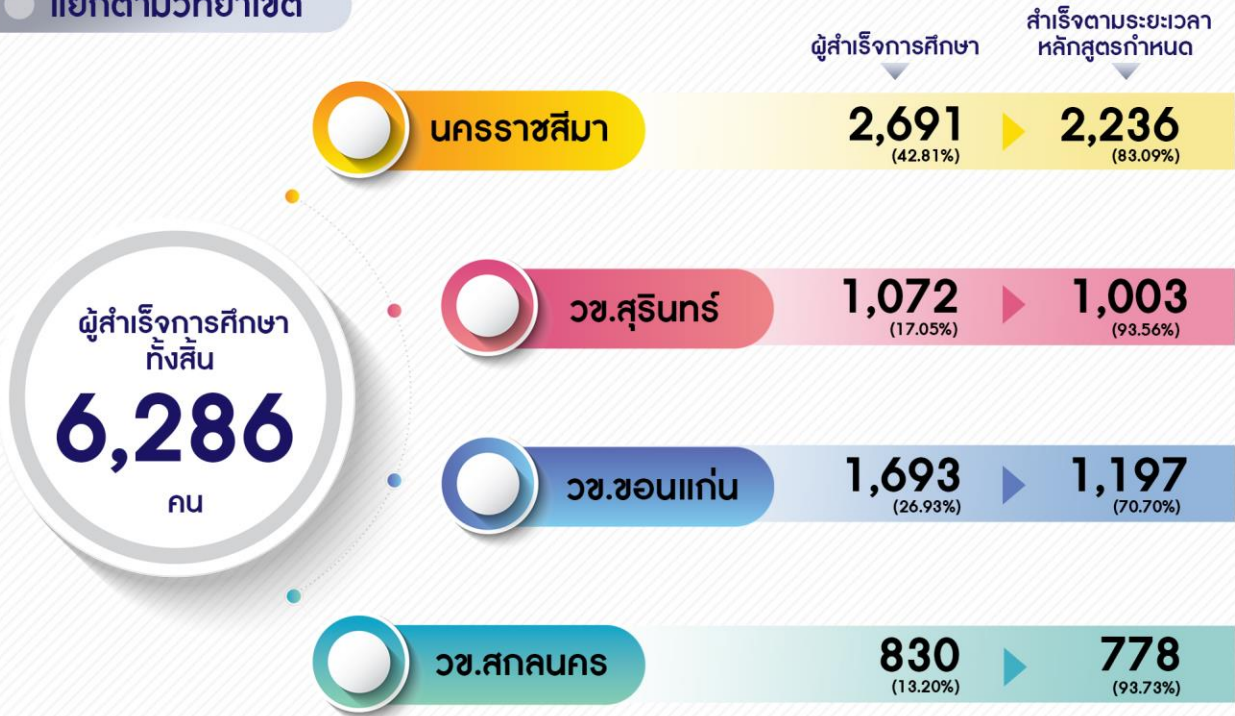


สรุปจำนวนผู้สำเร็จการศึกษา ประจำปีการศึกษา 2565

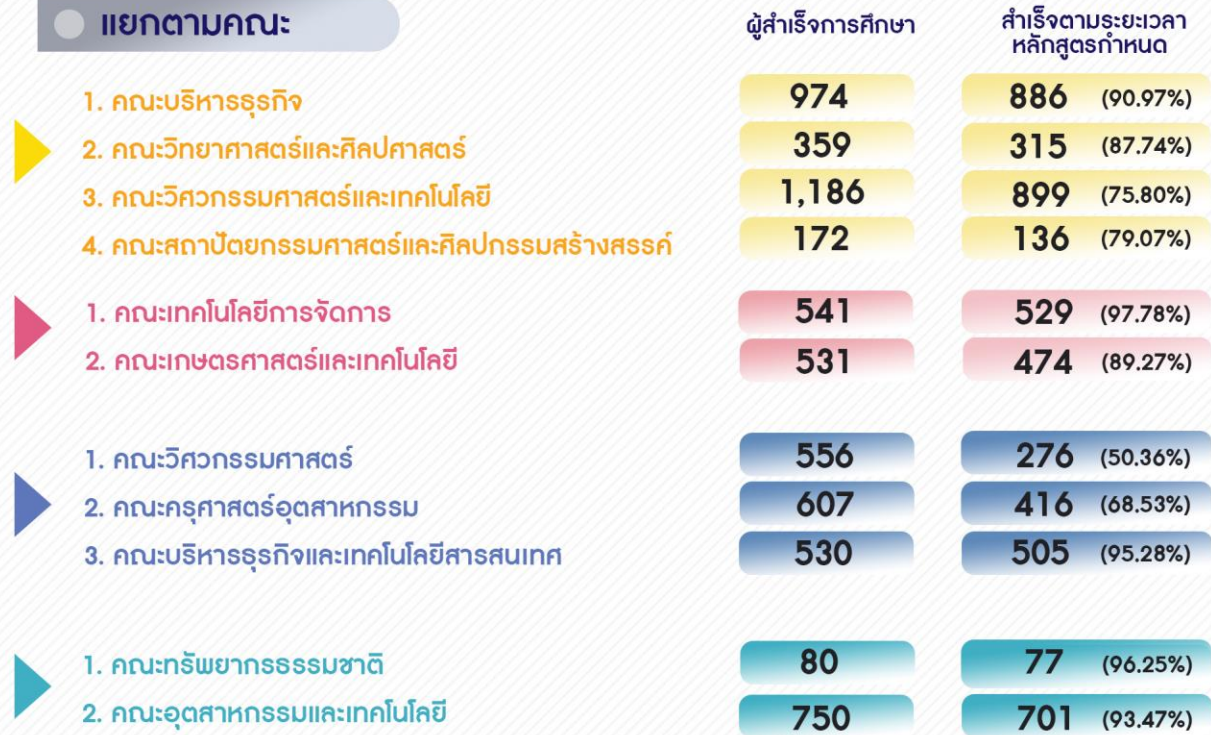
มหาวิทยาลัยเทคโนโลยีราชมงคลอีสาน



แยกตามวิทยาเขต



แยกตามคณะ



รวมทั้งสิ้น

6,286

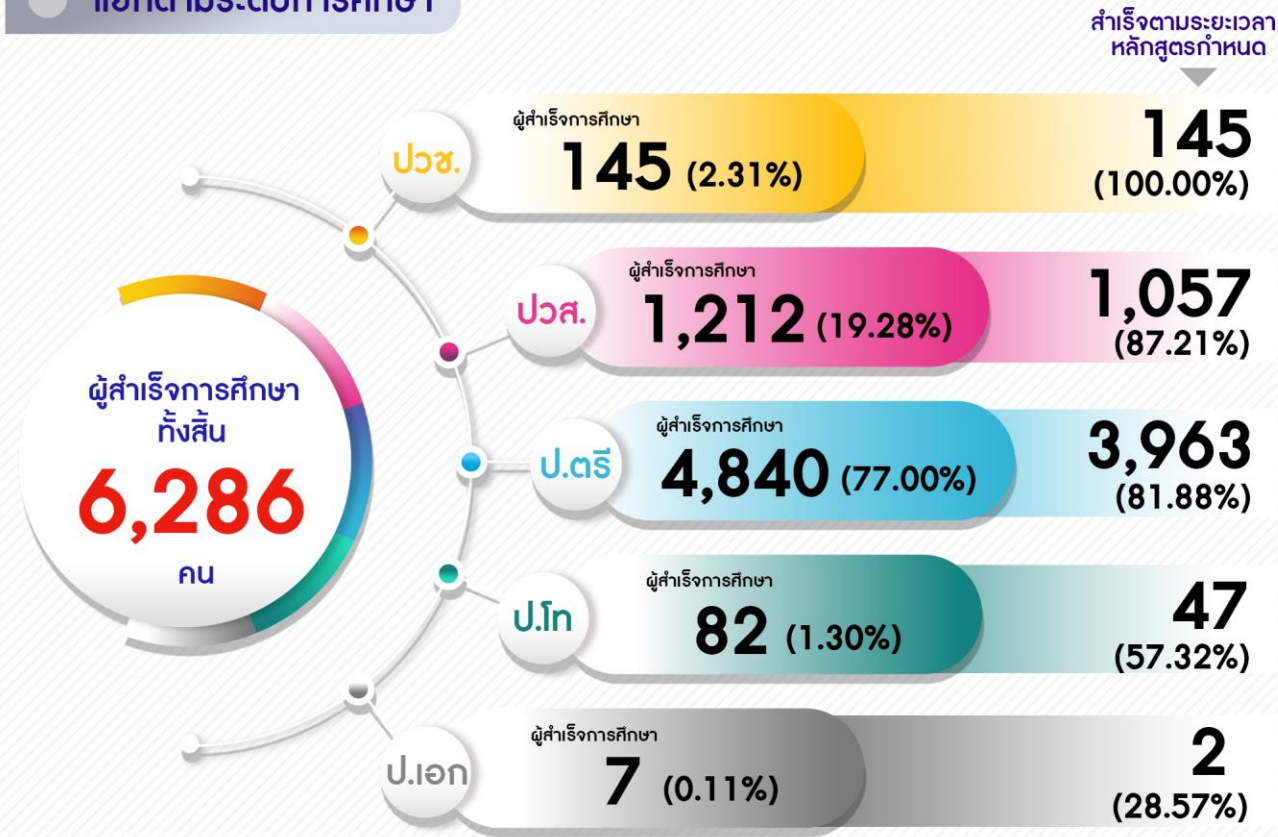
5,214

ปีการศึกษา	ผู้สำเร็จการศึกษา	สำเร็จตามระยะเวลา	ไม่สำเร็จตามระยะเวลา
2562	6,261	5,141 (82.11%)	1,120 (17.89%)
2563	6,266	5,187 (82.78%)	1,079 (17.21%)
2564	6,138	5,036 (82.05%)	1,102 (17.95%)
2565	6,286	5,214 (82.95%)	1,072 (17.05%)

สรุปจำนวนผู้สำเร็จการศึกษา ประจำปีการศึกษา 2565 (แยกตามระดับการศึกษา)

มหาวิทยาลัยเทคโนโลยีราชมงคลธัญบุรี

แยกตามระดับการศึกษา



	นครราชสีมา	วช.สุรินทร์	วช.ขอนแก่น	วช.สกลนคร
ปวช.	-	-	33	112
ปวส.	532	247	171	262
ป.ตรี	2,116	815	1,467	442
ป.โท	41	9	18	14
ป.เอก	2	1	4	-
ผู้สำเร็จฯ ทั้งหมด	2,691	1,072	1,693	830

สรุปจำนวนผู้สำเร็จการศึกษาที่ได้รับปริญญาเกียรตินิยม ประจำปีการศึกษา 2565

มหาวิทยาลัยเทคโนโลยีราชมงคลธัญบุรี

ปีการศึกษา 2562

ผู้สำเร็จฯ ป.ตรี 5,099 คน

309 (6.00%)

ปีการศึกษา 2563

ผู้สำเร็จฯ ป.ตรี 5,021 คน

400 (7.97%)

ปีการศึกษา 2564

ผู้สำเร็จฯ ป.ตรี 4,746 คน

398 (8.39%)

ปีการศึกษา 2565

ผู้สำเร็จฯ ป.ตรี 4,840 คน

427 (8.82%)

แยกตามวิทยาเขต

ผู้สำเร็จฯ ป.ตรี 2565 ทั้งหมด

4,840 คน



นครราชสีมา

นม.

ผู้สำเร็จฯ ป.ตรี

2,116

ปริญญาเกียรตินิยม

173
(8.18%)

วช.สุรินทร์

สร.

ผู้สำเร็จฯ ป.ตรี

815

ปริญญาเกียรตินิยม

103
(12.64%)

วช.ขอนแก่น

ขก.

ผู้สำเร็จฯ ป.ตรี

1,467

ปริญญาเกียรตินิยม

96
(6.54%)

วช.สกลนคร

สก.

ผู้สำเร็จฯ ป.ตรี

442

ปริญญาเกียรตินิยม

55
(12.44%)

นครราชสีมา

ปริญญาเกียรตินิยม
อันดับ 1

52

ปริญญาเกียรตินิยม
อันดับ 2

121

วช.สุรินทร์

45

58

วช.ขอนแก่น

42

54

วช.สกลนคร

25

30

ปริญญาเกียรตินิยม
ทั้งสิ้น

164
(3.39%)

263
(5.43%)

สรุปจำนวนผู้สำเร็จการศึกษาที่ได้เหรียญเกียรตินิยม ประจำปีการศึกษา 2565

มหาวิทยาลัยเทคโนโลยีราชมงคลธัญบุรี

แยกตามวิทยาเขต



วิทยาเขต	ผู้สำเร็จฯ ป.ตรี	เหรียญทอง	เหรียญเงิน
นครราชสีมา	2,116	5	4
วช.สุรินทร์	815	3	2
วช.ขอนแก่น	1,467	3	3
วช.สกลนคร	442	2	3

แยกตามคณะ

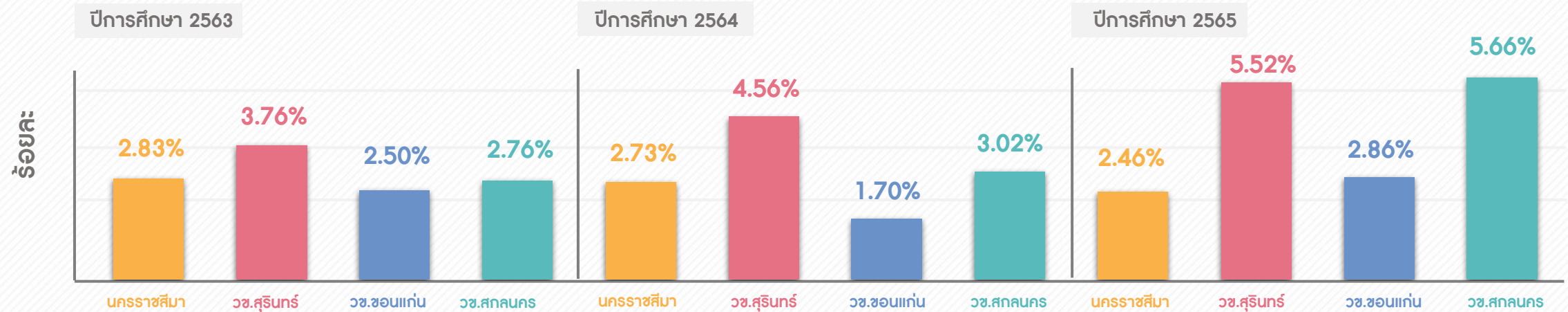
- 1. คณะบริหารธุรกิจ
- 2. คณะวิทยาศาสตร์และศิลปศาสตร์
- 3. คณะวิศวกรรมศาสตร์และเทคโนโลยี
- 4. คณะสถาปัตยกรรมศาสตร์และศิลปกรรมสร้างสรรค์
- 1. คณะเทคโนโลยีการจัดการ
- 2. คณะเกษตรศาสตร์และเทคโนโลยี
- 1. คณะวิศวกรรมศาสตร์
- 2. คณะครุศาสตร์อุตสาหกรรม
- 3. คณะบริหารธุรกิจและเทคโนโลยีสารสนเทศ
- 1. คณะทรัพยากรธรรมชาติ
- 2. คณะอุตสาหกรรมและเทคโนโลยี

คณะ	เหรียญทอง (เกรดเฉลี่ย)	เหรียญเงิน (เกรดเฉลี่ย)
1. คณะบริหารธุรกิจ	4.00	3.98
2. คณะวิทยาศาสตร์และศิลปศาสตร์	3.92	3.87
3. คณะวิศวกรรมศาสตร์และเทคโนโลยี	3.83	3.80
4. คณะสถาปัตยกรรมศาสตร์และศิลปกรรมสร้างสรรค์	3.91	3.90
1. คณะเทคโนโลยีการจัดการ	3.96	3.95
2. คณะเกษตรศาสตร์และเทคโนโลยี	3.96	3.89
1. คณะวิศวกรรมศาสตร์	3.93	3.90
2. คณะครุศาสตร์อุตสาหกรรม	3.96	3.95
3. คณะบริหารธุรกิจและเทคโนโลยีสารสนเทศ	4.00	3.95
1. คณะทรัพยากรธรรมชาติ	3.93	3.91
2. คณะอุตสาหกรรมและเทคโนโลยี	4.00	3.94

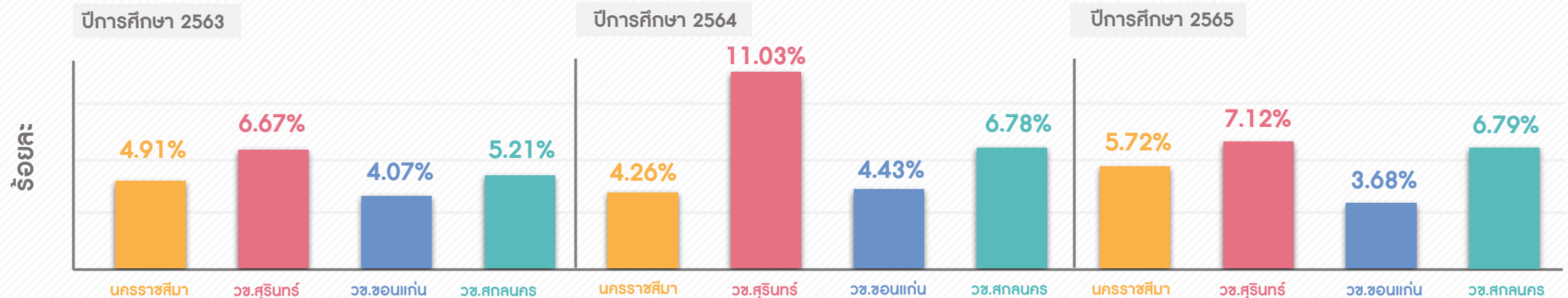
เปรียบเทียบจำนวนผู้สำเร็จการศึกษาที่ได้รับปริญญาเกียรตินิยม ประจำปีการศึกษา 2563 - 2565

มหาวิทยาลัยเทคโนโลยีราชมงคลอีสาน

เกียรตินิยมอันดับ 1



เกียรตินิยมอันดับ 2



ตารางแสดงจำนวนผู้สำเร็จการศึกษา ประจำปีการศึกษา 2565

มหาวิทยาลัยเทคโนโลยีราชมงคลอีสาน

คณะ	ปีการศึกษา 1/2565					รวม	ปีการศึกษา 2/2565					รวม	ปีการศึกษา ฤดูร้อน/2565					รวม	ปีการศึกษา 2565					รวมทั้งสิ้น	ร้อยละ
	ปวช.	ปวส.	ป.ตรี	ป.โท	ป.เอก		ปวช.	ปวส.	ป.ตรี	ป.โท	ป.เอก		ปวช.	ปวส.	ป.ตรี	ป.โท	ป.เอก		ปวช.	ปวส.	ป.ตรี	ป.โท	ป.เอก		
1. มทร.อีสาน นครราชสีมา																									
คณะบริหารธุรกิจ	-	6	52	4	-	62	-	75	480	2	-	557	-	70	276	9	-	355	-	151	808	15	-	974	36.19
คณะวิทยาศาสตร์และศิลปศาสตร์	-	-	27	-	-	27	-	12	257	6	-	275	-	2	55	-	-	57	-	14	339	6	-	359	13.34
คณะวิศวกรรมศาสตร์และเทคโนโลยี	-	53	201	8	-	262	-	117	409	11	2	539	-	197	187	1	-	385	-	367	797	20	2	1,186	44.07
คณะสถาปัตยกรรมศาสตร์และศิลปกรรมสร้างสรรค์	-	-	26	-	-	26	-	-	130	-	-	130	-	-	16	-	-	16	-	-	172	-	-	172	6.39
รวมผู้สำเร็จการศึกษาทั้งสิ้น	0	59	306	12	0	377	0	204	1276	19	2	1,501	0	269	534	10	0	813	0	532	2,116	41	2	2,691	42.81
2. มทร.อีสาน วิทยาเขตสุรินทร์																									
คณะเทคโนโลยีการจัดการ	-	2	70	-	-	72	-	81	331	5	-	417	-	4	46	2	-	52	-	87	447	7	-	541	50.47
คณะเกษตรศาสตร์และเทคโนโลยี	-	11	72	-	-	83	-	94	220	2	1	317	-	55	76	0	-	131	-	160	368	2	1	531	49.53
รวมผู้สำเร็จการศึกษาทั้งสิ้น	0	13	142	0	0	155	0	175	551	7	1	734	0	59	122	2	0	183	0	247	815	9	1	1,072	17.05
3. มทร.อีสาน วิทยาเขตขอนแก่น																									
คณะวิศวกรรมศาสตร์	-	-	179	7	2	188	-	-	247	9	1	257	-	-	109	1	1	111	-	-	535	17	4	556	32.84
คณะครุศาสตร์อุตสาหกรรม	-	22	150	-	-	172	22	79	232	-	-	333	11	70	21	-	-	102	33	171	403	-	-	607	35.85
คณะบริหารธุรกิจและเทคโนโลยีสารสนเทศ	-	-	30	-	-	30	-	-	416	-	-	416	-	-	83	1	-	84	-	-	529	1	-	530	31.31
รวมผู้สำเร็จการศึกษาทั้งสิ้น	0	22	359	7	2	390	22	79	895	9	1	1,006	11	70	213	2	1	297	33	171	1,467	18	4	1,693	26.93
4. มทร.อีสาน วิทยาเขตสกลนคร																									
คณะทรัพยากรธรรมชาติ	-	-	6	1	-	7	-	30	26	2	-	58	-	5	10	-	-	15	-	35	42	3	-	80	9.64
คณะอุตสาหกรรมและเทคโนโลยี	-	22	113	-	-	135	95	73	249	11	-	428	17	132	38	-	-	187	112	227	400	11	-	750	90.36
รวมผู้สำเร็จการศึกษาทั้งสิ้น	0	22	119	1	0	142	95	103	275	13	0	486	17	137	48	0	0	202	112	262	442	14	0	830	13.20
สรุปผู้สำเร็จการศึกษาทั้งสิ้น	0	116	926	20	2	1,064	117	561	2997	48	4	3,727	28	535	917	14	1	1,495	145	1,212	4,840	82	7	6,286	100.00
คิดเป็นร้อยละ	16.93					59.29					23.78					2.31	19.28	77.00	1.30	0.11	100.00				

ตารางแสดงจำนวนผู้สำเร็จการศึกษาสำเร็จตามระยะเวลาหลักสูตร ประจำปีการศึกษา 2565

มหาวิทยาลัยเทคโนโลยีราชมงคลอีสาน

คณะ/ระดับ	ปวช.			ปวส.			ปริญญาตรี			ปริญญาโท			ปริญญาเอก			รวมทั้งสิ้น				
	ตามระยะเวลาหลักสูตรกำหนด	ไม่ตามระยะเวลาหลักสูตรกำหนด	จำนวนผู้สำเร็จ	ตามระยะเวลาหลักสูตรกำหนด	ไม่ตามระยะเวลาหลักสูตรกำหนด	จำนวนผู้สำเร็จ	ตามระยะเวลาหลักสูตรกำหนด	ไม่ตามระยะเวลาหลักสูตรกำหนด	จำนวนผู้สำเร็จ	ตามระยะเวลาหลักสูตรกำหนด	ไม่ตามระยะเวลาหลักสูตรกำหนด	จำนวนผู้สำเร็จ	ตามระยะเวลาหลักสูตรกำหนด	ไม่ตามระยะเวลาหลักสูตรกำหนด	จำนวนผู้สำเร็จ	ตามระยะเวลาหลักสูตรกำหนด	ร้อยละ (%)	ไม่ตามระยะเวลาหลักสูตรกำหนด	ร้อยละ (%)	ผู้สำเร็จทั้งสิ้น
มทร.อีสาน : นครราชสีมา																				
- คณะบริหารธุรกิจ	-	-	-	143	8	151	735	73	808	8	7	15	-	-	-	886	90.97	88	9.03	974
- คณะวิทยาศาสตร์และศิลปศาสตร์	-	-	-	14	-	14	297	42	339	4	2	6	-	-	-	315	87.74	44	12.26	359
- คณะวิศวกรรมศาสตร์และเทคโนโลยี	-	-	-	292	75	367	596	201	797	10	10	20	1	1	2	899	75.80	287	24.20	1,186
- คณะสถาปัตยกรรมศาสตร์และศิลปกรรมสร้างสรรค์	-	-	-	-	-	-	136	36	172	-	-	0	-	-	-	136	79.07	36	20.93	172
รวมนครราชสีมา				449	83	532	1,764	352	2,116	22	19	41	1	1	2	2,236	83.09	455	16.91	2,691
มทร.อีสาน : วิทยาเขตสุรินทร์																				
- คณะเทคโนโลยีการจัดการ	-	-	-	86	1	87	438	9	447	5	2	7	-	-	0	529	97.78	12	2.22	541
- คณะเกษตรศาสตร์และเทคโนโลยี	-	-	-	146	14	160	326	42	368	1	1	2	1	-	1	474	89.27	57	10.73	531
รวมวิทยาเขตสุรินทร์	-	-	-	232	15	247	764	51	815	6	3	9	1	0	1	1,003	93.56	69	6.44	1,072
มทร.อีสาน : วิทยาเขตขอนแก่น																				
- คณะวิศวกรรมศาสตร์	-	-	0	-	-	0	271	264	535	5	12	17	-	4	4	276	49.64	280	50.36	556
- คณะครุศาสตร์อุตสาหกรรม	33	-	33	137	34	171	246	157	403	-	-	0	-	-	0	416	68.53	191	31.47	607
- คณะบริหารธุรกิจและเทคโนโลยีสารสนเทศ	-	-	0	-	-	0	505	24	529	-	1	1	-	-	0	505	95.28	25	4.72	530
รวมวิทยาเขตขอนแก่น	33	0	33	137	34	171	1,022	445	1,467	5	13	18	0	4	4	1,197	70.70	496	29.30	1,693
มทร.อีสาน : วิทยาเขตสกลนคร																				
- คณะทรัพยากรธรรมชาติ	-	-	-	35	-	35	39	3	42	3	-	3	-	-	0	77	96.25	3	3.75	80
- คณะอุตสาหกรรมและเทคโนโลยี	112	-	112	204	23	227	374	26	400	11	-	11	-	-	0	701	93.47	49	6.53	750
รวม วิทยาเขตสกลนคร	112	0	112	239	23	262	413	29	442	14	0	14	0	0	0	778	93.73	52	6.27	830
รวมทั้งสิ้น	145	0	145	1,057	155	1,212	3,963	877	4,840	47	35	82	2	5	7	5,214	82.95	1,072	17.05	6,286
คิดเป็นร้อยละ	100.00	0.00	2.31	87.21	2.47	19.28	81.88	18.12	77.00	57.32	42.68	1.30	28.57	71.43	0.11					

ตารางแสดงจำนวนผู้สำเร็จการศึกษาที่ได้รับปริญญาเกียรตินิยม ประจำปีการศึกษา 2565

มหาวิทยาลัยเทคโนโลยีราชมงคลอีสาน

คณะ	สรุปจำนวน ผู้สำเร็จการศึกษา ระดับปริญญาตรี	ปริญญาเกียรตินิยม				เหรียญทอง	เหรียญเงิน	รวมทั้งสิ้น
		เกียรตินิยม 1	เกียรตินิยม 2	รวมทั้งสิ้น	ร้อยละ			
1. นครราชสีมา								
- คณะบริหารธุรกิจ	808	27	82	109	13.49	1	1	2
- คณะวิทยาศาสตร์และศิลปศาสตร์	339	8	20	28	8.26	1	1	2
- คณะวิศวกรรมศาสตร์และเทคโนโลยี	797	3	8	11	1.38	1	1	2
- คณะสถาปัตยกรรมศาสตร์และศิลปกรรมสร้างสรรค์	172	14	11	25	14.53	2	1	3
รวมทั้งสิ้น	2,116	52	121	173	8.18	5	4	9
2. วิทยาเขตสุรินทร์								
- คณะเทคโนโลยีการจัดการ	447	36	39	75	16.78	2	1	3
- คณะเกษตรศาสตร์และเทคโนโลยี	368	9	19	28	7.61	1	1	2
รวมทั้งสิ้น	815	45	58	103	12.64	3	2	5
3. วิทยาเขตขอนแก่น								
- คณะวิศวกรรมศาสตร์	535	7	7	14	2.62	1	1	2
- คณะครุศาสตร์อุตสาหกรรม	403	11	11	22	5.46	1	1	2
- คณะบริหารธุรกิจและเทคโนโลยีสารสนเทศ	529	24	36	60	11.34	1	1	2
รวมทั้งสิ้น	1,467	42	54	96	6.54	3	3	6
4. วิทยาเขตสกลนคร								
- คณะทรัพยากรธรรมชาติ	42	12	3	15	35.71	1	2	3
- คณะอุตสาหกรรมและเทคโนโลยี	400	13	27	40	10.00	1	1	2
รวมทั้งสิ้น	442	25	30	55	12.44	2	3	5
สรุปปริญญาเกียรตินิยมทั้งสิ้น	4,840	164	263	427	8.82	13	12	25
คิดเป็นร้อยละ	100	3.39	5.43	8.82	3.04	2.81	5.85	

ตารางแสดงจำนวนผู้สำเร็จการศึกษาที่ได้รับปริญญาเกียรตินิยม ประจำปีการศึกษา 2565

มหาวิทยาลัยเทคโนโลยีราชมงคลอีสาน

คณะ	ผู้สำเร็จการศึกษาระดับปริญญาตรี	เหรียญเกียรตินิยม			
		เหรียญทอง		เหรียญเงิน	
		จำนวน (คน)	เกรด	จำนวน (คน)	เกรด
1. มทร.อีสาน นครราชสีมา					
คณะบริหารธุรกิจ	808	1	4.00	1	3.98
คณะวิทยาศาสตร์และศิลปศาสตร์	339	1	3.92	1	3.87
คณะวิศวกรรมศาสตร์และเทคโนโลยี	797	1	3.83	1	3.80
คณะสถาปัตยกรรมศาสตร์และศิลปกรรมสร้างสรรค์	172	2	3.91	1	3.90
รวม	2,116	5		4	
2. มทร.อีสาน วิทยาเขตสุรินทร์					
คณะเทคโนโลยีการจัดการ	447	2	3.96	1	3.95
คณะเกษตรศาสตร์และเทคโนโลยี	368	1	3.96	1	3.89
รวม	815	3		2	
3. มทร.อีสาน วิทยาเขตขอนแก่น					
คณะวิศวกรรมศาสตร์	535	1	3.93	1	3.90
คณะครุศาสตร์อุตสาหกรรม	403	1	3.96	1	3.95
คณะบริหารธุรกิจและเทคโนโลยีสารสนเทศ	529	1	4.00	1	3.95
รวม	1,467	3		3	
4. มทร.อีสาน วิทยาเขตสกลนคร					
คณะทรัพยากรธรรมชาติ	42	1	3.93	2	3.91
คณะอุตสาหกรรมและเทคโนโลยี	400	1	4.00	1	3.94
รวม	442	2	7.93	3	7.85
รวมทั้งสิ้น	4,840	13		12	

ตารางแสดงจำนวนผู้สำเร็จการศึกษาที่ได้รับปริญญาเกียรตินิยม ประจำปีการศึกษา 2563-2565 มหาวิทยาลัยเทคโนโลยีราชมงคลอีสาน

คณะ	ผู้สำเร็จการศึกษา ระดับปริญญาตรี 2563	เกียรตินิยม 2563		สรุป	ผู้สำเร็จการศึกษา ระดับปริญญาตรี 2564	เกียรตินิยม 2564		สรุป	ผู้สำเร็จการศึกษา ระดับปริญญาตรี 2565	เกียรตินิยม 2565		สรุป	สรุป เกียรตินิยม
		อันดับ1	อันดับ2			อันดับ1	อันดับ2			อันดับ1	อันดับ2		
1. มหาวิทยาลัยเทคโนโลยีราชมงคลอีสาน นครราชสีมา													
คณะบริหารธุรกิจ	807	27	68	95	693	25	45	70	808	27	82	109	274
คณะวิทยาศาสตร์และศิลปศาสตร์	429	16	21	37	432	14	20	34	339	8	20	28	99
คณะวิศวกรรมศาสตร์และเทคโนโลยี	690	6	6	12	802	6	12	18	797	3	8	11	41
คณะสถาปัตยกรรมศาสตร์และศิลปกรรมสร้างสรรค์	233	12	11	23	164	12	12	24	172	14	11	25	72
รวม	2,159	61	106	167	2,091	57	89	146	2,116	52	121	173	486
คิดเป็นร้อยละ		2.83	4.91	7.74		2.73	4.26	6.98		2.46	5.72	8.18	
2. มหาวิทยาลัยเทคโนโลยีราชมงคลอีสาน วิทยาเขตสุรินทร์													
คณะเทคโนโลยีการจัดการ	514	31	55	86	501	28	68	96	447	36	39	75	257
คณะเกษตรศาสตร์และเทคโนโลยี	416	4	7	11	288	8	19	27	368	9	19	28	66
รวม	930	35	62	97	789	36	87	123	815	45	58	103	323
คิดเป็นร้อยละ		3.76	6.67			4.56	11.03			5.52	7.12		
3. มหาวิทยาลัยเทคโนโลยีราชมงคลอีสาน วิทยาเขตขอนแก่น													
คณะวิศวกรรมศาสตร์	509	3	14	17	527	3	21	24	535	7	7	14	55
คณะครุศาสตร์อุตสาหกรรม	296	5	6	11	412	2	8	10	403	11	11	22	43
คณะบริหารธุรกิจและเทคโนโลยีสารสนเทศ	474	24	32	56	529	20	36	56	529	24	36	60	172
รวม	1,279	32	52	84	1,468	25	65	90	1,467	42	54	96	270
คิดเป็นร้อยละ		2.50	4.07			1.70	4.43			2.86	3.68		
4. มหาวิทยาลัยเทคโนโลยีราชมงคลอีสาน วิทยาเขตสกลนคร													
คณะทรัพยากรธรรมชาติ	209	13	10	23	65	4	7	11	42	12	3	15	49
คณะอุตสาหกรรมและเทคโนโลยี	444	5	24	29	333	8	20	28	400	13	27	40	97
รวม	653	18	34	52	398	12	27	39	442	25	30	55	146
คิดเป็นร้อยละ		2.76	5.21			3.02	6.78			5.66	6.79		
รวมทั้งสิ้น	5,021	146	254	400	4,746	130	268	398	4,840	164	263	427	1,225

ตารางแสดงจำนวนผู้สำเร็จการศึกษาระหว่างปีการศึกษา 2561 – 2565

มหาวิทยาลัยเทคโนโลยีราชมงคลอีสาน

ปีการศึกษา	จำนวนผู้สำเร็จทั้งหมด	ระดับการศึกษา				
		ปวช.	ปวส.	ป.ตรี.	ป.โท	ป.เอก
2561	6,613	89	1,303	5,131	90	-
2562	6,261	61	1,040	5,099	61	-
2563	6,266	47	1,104	5,021	91	3
2564	6,138	63	1,230	4,746	91	8
2565	6,286	145	1,212	4,840	82	7
รวมทั้งสิ้น	31,564	405	5,889	24,837	415	18



Thank You
งานทะเบียนและประมวลผล
สำนักส่งเสริมวิชาการและงานทะเบียน
มหาวิทยาลัยเทคโนโลยีราชมงคลอีสาน





สรุปจำนวนผู้สำเร็จการศึกษา ตามหลักสูตรและข้อบังคับ ของมหาวิทยาลัยเสนาอสภามหาวิทยาลัย

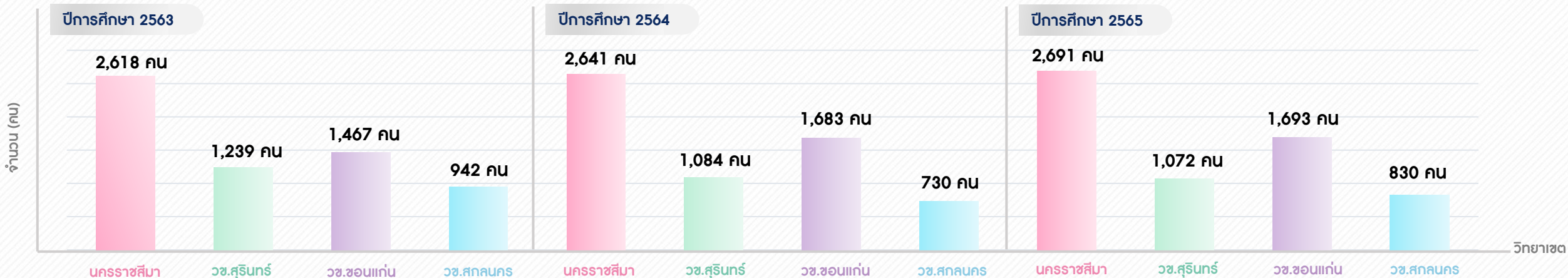
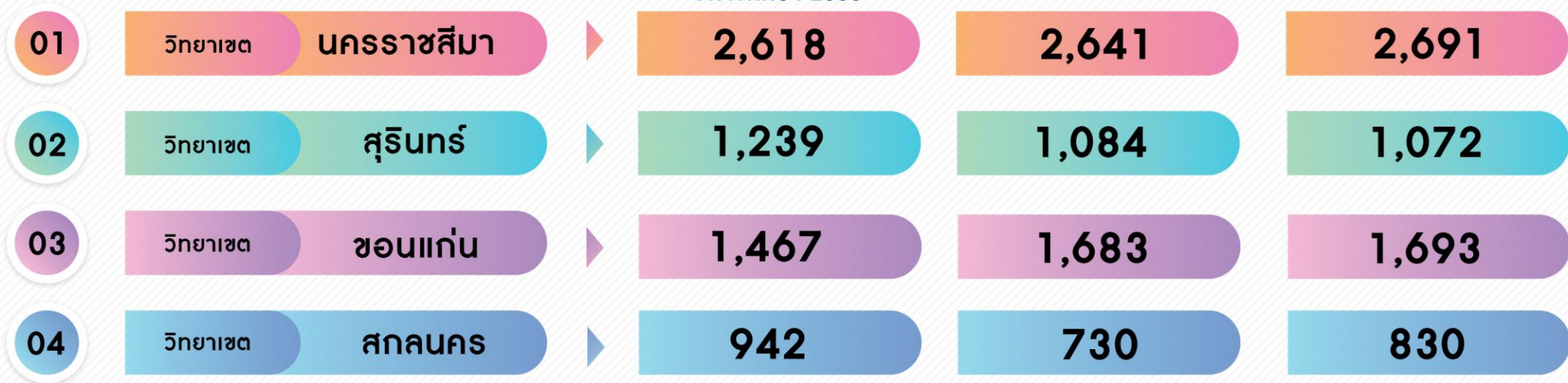
ประจำปีการศึกษา 2563
ประจำปีการศึกษา 2564
ประจำปีการศึกษา 2565

มหาวิทยาลัยเทคโนโลยี
ราชมงคลอีสาน



สรุปจำนวนผู้สำเร็จการศึกษาตามหลักสูตรและข้อบังคับของมหาวิทยาลัย ปีการศึกษา 2563 -2565

มหาวิทยาลัยเทคโนโลยีราชมงคลธัญบุรี



เปรียบเทียบจำนวนผู้สำเร็จการศึกษาตามหลักสูตรและข้อบังคับของมหาวิทยาลัย

ประจำปีการศึกษา 2563 - 2565 (แยกตามคณะ)

นศราชสีมา ยอดรวม



วิทยาเขตสุรินทร์ ยอดรวม



วิทยาเขตขอนแก่น ยอดรวม



วิทยาเขตสกลนคร ยอดรวม



นศราชสีมา

1. บริหารธุรกิจ
2. วิทยาศาสตร์และศิลปศาสตร์
3. วิศวกรรมศาสตร์และเทคโนโลยี
4. สถาปัตยกรรมศาสตร์และศิลปกรรมสร้างสรรค์

วิทยาเขตสุรินทร์

1. เทคโนโลยีการจัดการ
2. เกษตรศาสตร์และเทคโนโลยี

วิทยาเขตขอนแก่น

1. วิศวกรรมศาสตร์
2. ครุศาสตร์อุตสาหกรรม
3. บริหารธุรกิจและเทคโนโลยีสารสนเทศ

วิทยาเขตสกลนคร

1. ทรัพยากรธรรมชาติ
2. อุตสาหกรรมและเทคโนโลยี

ปีการศึกษา	ปีการศึกษา	ปีการศึกษา
2563	2564	2565

965	894	974
447	445	359
973	1,138	1,186
233	164	172

965	894	974
447	445	359

524	545	556
469	609	607
474	529	530

224	89	80
718	641	750

สรุปจำนวนผู้สำเร็จการศึกษาตามหลักสูตรและข้อบังคับมหาวิทยาลัย (แยกตามระดับการศึกษา)
มหาวิทยาลัยเทคโนโลยีราชมงคลอีสาน

ยอดผู้สำเร็จการศึกษา
รวม 3 ปี จำนวนทั้งสิ้น
18,690

ประจำปีการศึกษา 2563
จำนวนผู้สำเร็จการศึกษา
6,266

ประจำปีการศึกษา 2564
จำนวนผู้สำเร็จการศึกษา
6,138

ประจำปีการศึกษา 2565
จำนวนผู้สำเร็จการศึกษา
6,286

● ระดับการศึกษา

● ปีการศึกษา

01. นครราชสีมา

02. วช.สุรินทร์

03. วช.ขอนแก่น

04. วช.สกลนคร

รวมทั้งสิ้น

ปวช.		
ปีการศึกษา 2563	ปีการศึกษา 2564	ปีการศึกษา 2565
-	-	-
-	-	-
-	-	33
47	63	112
47	63	145

ปวส.		
ปีการศึกษา 2563	ปีการศึกษา 2564	ปีการศึกษา 2565
392	495	532
305	289	247
172	196	171
235	250	262
1,104	1,230	1,212

ป.ตรี		
ปีการศึกษา 2563	ปีการศึกษา 2564	ปีการศึกษา 2565
2,159	2,091	2,116
930	789	815
1,279	1,468	1,467
653	398	442
5,021	4,746	4,840

ป.โท		
ปีการศึกษา 2563	ปีการศึกษา 2564	ปีการศึกษา 2565
64	50	43
4	6	9
16	16	18
7	19	14
91	91	84

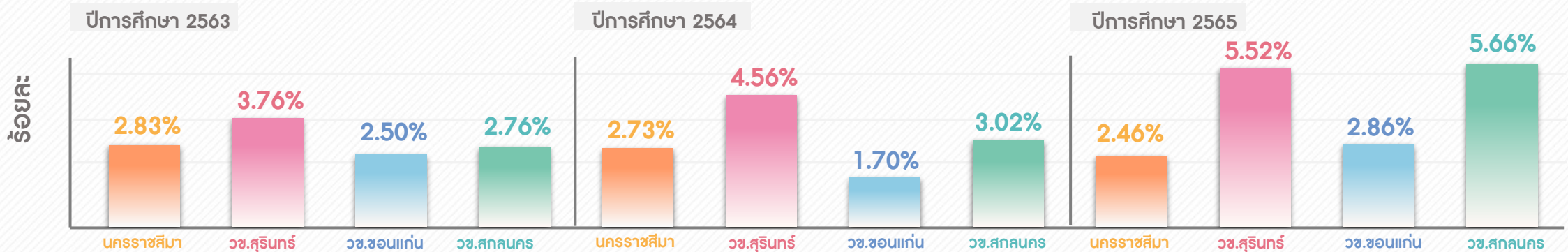
ป.เอก		
ปีการศึกษา 2563	ปีการศึกษา 2564	ปีการศึกษา 2565
3	5	2
-	-	1
-	3	4
-	-	-
3	8	7

เปรียบเทียบจำนวนผู้สำเร็จการศึกษาที่ได้รับปริญญาเกียรตินิยม ประจำปีการศึกษา 2563 - 2565

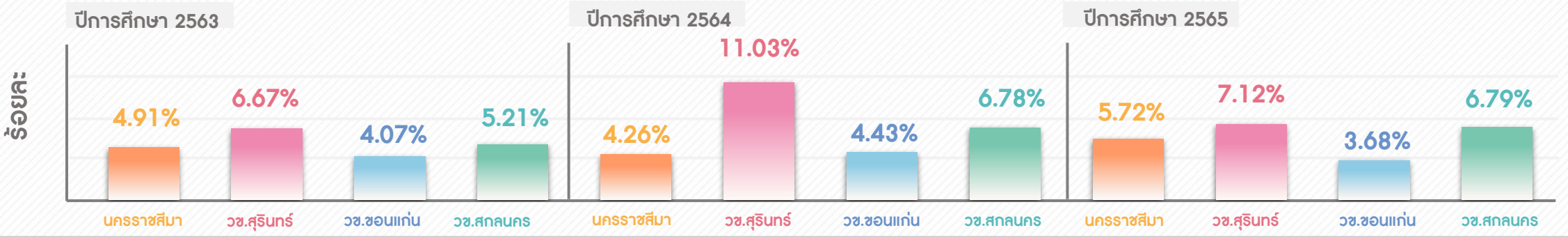
มหาวิทยาลัยเทคโนโลยีราชมงคลธัญบุรี



เกียรตินิยมอันดับ 1



เกียรตินิยมอันดับ 2



ตารางแสดงจำนวนผู้สำเร็จการศึกษาตามหลักสูตรและข้อบังคับของมหาวิทยาลัย เสนอสมาคมมหาวิทยาลัย มหาวิทยาลัยเทคโนโลยีราชมงคลอีสาน

คณะ	ระดับการศึกษา					สรุปรวม ทุกระดับ	ร้อยละ แต่ละ วช.	ร้อยละ ผล.ฯ ทั้งหมด
	ปวช.	ปวส.	ป.ตรี	ป.โท	ป.เอก			
1. มหาวิทยาลัยเทคโนโลยีราชมงคลอีสาน นครราชสีมา								
- คณะบริหารธุรกิจ	-	469	2,308	56	-	2,833	35.64	0.19
- คณะวิทยาศาสตร์และศิลปศาสตร์	-	21	1,200	29	1	1,251	15.74	6.69
- คณะวิศวกรรมศาสตร์และเทคโนโลยี	-	929	2,289	70	9	3,297	41.47	17.64
- คณะสถาปัตยกรรมศาสตร์และศิลปกรรมสร้างสรรค์	-	-	569	-	-	569	7.16	3.04
รวม	0	1,419	6,366	155	10	7,950	100.00	42.54
2. วิทยาเขตสุรินทร์								
- คณะเทคโนโลยีการจัดการ	0	331	1,462	7	0	1,800	53.02	9.63
- คณะเกษตรศาสตร์และเทคโนโลยี	0	510	1,072	12	1	1,595	46.98	8.53
รวม	0	841	2,534	19	1	3,395	100.00	18.16
3. วิทยาเขตขอนแก่น								
- คณะวิศวกรรมศาสตร์	-	-	1,571	47	7	1,625	33.55	8.69
- คณะครุศาสตร์อุตสาหกรรม	33	539	1,111	2	-	1,685	34.79	9.02
- คณะบริหารธุรกิจและเทคโนโลยีสารสนเทศ	-	-	1,532	1	-	1,533	31.65	8.20
รวม	33	539	4,214	50	7	4,843	100.00	25.91
4. วิทยาเขตสกลนคร								
- คณะทรัพยากรธรรมชาติ	-	58	316	19	-	393	15.71	2.10
- คณะอุตสาหกรรมและเทคโนโลยี	222	689	1,177	21	-	2,109	84.29	11.28
รวม	222	747	1,493	40	0	2,502	100.00	13.39
รวมทั้งสิ้น	255	3,546	14,607	264	18	18,690		100.00

ตารางแสดงจำนวนผู้สำเร็จการศึกษาตามหลักสูตรและข้อบังคับของมหาวิทยาลัย เสนอสมาคมมหาวิทยาลัย ประจำปีการศึกษา 2565 มหาวิทยาลัยเทคโนโลยีราชมงคลอีสาน

คณะ	ระดับการศึกษา					สรุปรวม ทุกระดับ	ร้อยละ แต่ละ วช.	ร้อยละ ผล.ฯ ทั้งหมด
	ปวช.	ปวส.	ป.ตรี	ป.โท	ป.เอก			
1. มหาวิทยาลัยเทคโนโลยีราชมงคลอีสาน นครราชสีมา								
- คณะบริหารธุรกิจ	-	151	808	15	-	974	36.19	15.49
- คณะวิทยาศาสตร์และศิลปศาสตร์	-	14	339	6	-	359	13.34	5.71
- คณะวิศวกรรมศาสตร์และสถาปัตยกรรมศาสตร์	-	367	797	20	2	1,186	44.07	18.87
- คณะศิลปกรรมและออกแบบอุตสาหกรรม	-	-	172	-	-	172	6.39	2.74
รวม	0	532	2,116	41	2	2,691	100.00	42.81
2. วิทยาเขตสุรินทร์								
- คณะเทคโนโลยีการจัดการ	-	87	447	7	-	541	50.47	8.61
- คณะเกษตรศาสตร์และเทคโนโลยี	-	160	368	2	1	531	49.53	8.45
รวม	0	247	815	9	1	1,072	100.00	17.05
3. วิทยาเขตขอนแก่น								
- คณะวิศวกรรมศาสตร์	-	-	535	17	4	556	32.84	8.85
- คณะครุศาสตร์อุตสาหกรรม	33	171	403	-	-	607	35.85	9.66
- คณะบริหารธุรกิจและเทคโนโลยีสารสนเทศ	-	-	529	1	-	530	31.31	8.43
รวม	33	171	1,467	18	4	1,693	100.00	26.93
4. วิทยาเขตสกลนคร								
- คณะทรัพยากรธรรมชาติ	-	35	42	3	-	80	9.64	1.27
- คณะอุตสาหกรรมและเทคโนโลยี	112	227	400	11	-	750	90.36	11.93
รวม	112	262	442	14	0	830	100.00	13.20
รวมทั้งสิ้น	145	1,212	4,840	82	7	6,286		100.00
ร้อยละผล.ฯ ทั้งหมด (แยกตามระดับ)	2.31	19.28	77.00	1.30	0.11	100.00		

ตารางแสดงจำนวนผู้สำเร็จการศึกษาตามหลักสูตรและข้อบังคับของมหาวิทยาลัย เสนอสมาคมมหาวิทยาลัย ประจำปีการศึกษา 2564 มหาวิทยาลัยเทคโนโลยีราชมงคลอีสาน

คณะ	ระดับการศึกษา					สรุปรวม ทุกระดับ	ร้อยละ แต่ละ วช.	ร้อยละ ผล.ฯ ทั้งหมด
	ปวช.	ปวส.	ป.ตรี	ป.โท	ป.เอก			
1. มหาวิทยาลัยเทคโนโลยีราชมงคลอีสาน นครราชสีมา								
- คณะบริหารธุรกิจ	-	177	693	24	-	894	33.85	14.57
- คณะวิทยาศาสตร์และศิลปศาสตร์	-	7	432	6	-	445	16.85	7.25
- คณะวิศวกรรมศาสตร์และสถาปัตยกรรมศาสตร์	-	311	802	20	5	1,138	43.09	18.54
- คณะศิลปกรรมและออกแบบอุตสาหกรรม	-	-	164	-	-	164	6.21	2.67
รวม	0	495	2,091	50	5	2,641		43.03
2. วิทยาเขตสุรินทร์								
- คณะเทคโนโลยีการจัดการ	-	126	501	-	-	627	57.84	10.22
- คณะเกษตรศาสตร์และเทคโนโลยี	-	163	288	6	-	457	42.16	7.45
รวม	0	289	789	6	0	1,084	100.00	17.66
3. วิทยาเขตขอนแก่น								
- คณะวิศวกรรมศาสตร์	-	-	527	15	3	545	32.38	8.88
- คณะครุศาสตร์อุตสาหกรรม	-	196	412	1	-	609	36.19	9.92
- คณะบริหารธุรกิจและเทคโนโลยีสารสนเทศ	-	-	529	-	-	529	31.43	8.62
รวม	0	196	1,468	16	3	1,683	100.00	27.42
4. วิทยาเขตสกลนคร								
- คณะทรัพยากรธรรมชาติ	-	15	65	9	-	89	12.19	1.45
- คณะอุตสาหกรรมและเทคโนโลยี	63	235	333	10	-	641	87.81	10.44
รวม	63	250	398	19	0	730	100.00	11.89
รวมทั้งสิ้น	63	1,230	4,746	91	8	6,138		100.00
ร้อยละผล.ฯ ทั้งหมด (แยกตามระดับ)	1.03	20.04	77.32	1.48	0.13	100.00		

ตารางแสดงจำนวนผู้สำเร็จการศึกษาตามหลักสูตรและข้อบังคับของมหาวิทยาลัย เสนอสมาคมมหาวิทยาลัย ประจำปีการศึกษา 2563 มหาวิทยาลัยเทคโนโลยีราชมงคลอีสาน

คณะ	ระดับการศึกษา					สรุปรวม ทุกระดับ	ร้อยละ แต่ละ วช.	ร้อยละ ผล.ฯ ทั้งหมด
	ปวช.	ปวส.	ป.ตรี	ป.โท	ป.เอก			
1. มหาวิทยาลัยเทคโนโลยีราชมงคลอีสาน นครราชสีมา								
- คณะบริหารธุรกิจ	-	141	807	17	-	965	36.86	15.40
- คณะวิทยาศาสตร์และศิลปศาสตร์	-	-	429	17	1	447	17.07	7.13
- คณะวิศวกรรมศาสตร์และสถาปัตยกรรมศาสตร์	-	251	690	30	2	973	37.17	15.53
- คณะศิลปกรรมและออกแบบอุตสาหกรรม	-	-	233	-	-	233	8.90	3.72
รวม	0	392	2,159	64	3	2,618	100.00	41.78
2. วิทยาเขตสุรินทร์								
- คณะเทคโนโลยีการจัดการ	-	118	514	-	-	632	51.01	10.09
- คณะเกษตรศาสตร์และเทคโนโลยี	-	187	416	4	-	607	48.99	9.69
รวม	0	305	930	4	0	1,239	100.00	19.77
3. วิทยาเขตขอนแก่น								
- คณะวิศวกรรมศาสตร์	-	-	509	15	-	524	35.72	8.36
- คณะครุศาสตร์อุตสาหกรรม	-	172	296	1	-	469	31.97	7.48
- คณะบริหารธุรกิจและเทคโนโลยีสารสนเทศ	-	-	474	-	-	474	32.31	7.56
รวม	0	172	1,279	16	0	1,467	100.00	23.41
4. วิทยาเขตสกลนคร								
- คณะทรัพยากรธรรมชาติ	-	8	209	7	-	224	23.78	3.57
- คณะอุตสาหกรรมและเทคโนโลยี	47	227	444	-	-	718	76.22	11.46
รวม	47	235	653	7	0	942	100.00	15.03
รวมทั้งสิ้น	47	1,104	5,021	91	3	6,266		100.00
ร้อยละผล.ฯ ทั้งหมด (แยกตามระดับ)	0.75	17.62	80.13	1.45	0.05	100.00		

ตารางแสดงจำนวนผู้สำเร็จการศึกษาตามหลักสูตรและข้อบังคับของมหาวิทยาลัย เสนอสภามหาวิทยาลัย ระดับประกาศนียบัตรวิชาชีพ มหาวิทยาลัยเทคโนโลยีราชมงคลอีสาน

คณะ	2563	2564	2565	สรุปรวม ทุกระดับ	ร้อยละ แต่ละ วช.	ร้อยละ ผล.ฯ ทั้งหมด
	ระดับ ปวช.	ระดับ ปวช.	ระดับ ปวช.			
1. มหาวิทยาลัยเทคโนโลยีราชมงคลอีสาน นครราชสีมา						
- คณะบริหารธุรกิจ	-	-	-	0	0.00	0.00
- คณะวิทยาศาสตร์และศิลปศาสตร์	-	-	-	0	0.00	0.00
- คณะวิศวกรรมศาสตร์และเทคโนโลยี	-	-	-	0	0.00	0.00
- คณะสถาปัตยกรรมศาสตร์และศิลปกรรมสร้างสรรค์	-	-	-	0	0.00	0.00
รวม	0	0	0	0	0	0.00
2. วิทยาเขตสุรินทร์						
- คณะเทคโนโลยีการจัดการ	-	-	-	0	0.00	0.00
- คณะเกษตรศาสตร์และเทคโนโลยี	-	-	-	0	0.00	0.00
รวม	0	0	0	0	0	0.00
3. วิทยาเขตขอนแก่น						
- คณะวิศวกรรมศาสตร์	-	-	-	0	0.00	0.00
- คณะครุศาสตร์อุตสาหกรรม	-	-	33	33	100.00	12.94
- คณะบริหารธุรกิจและเทคโนโลยีสารสนเทศ	-	-	-	0	0.00	0.00
รวม	0	0	33	33	100.00	12.94
4. วิทยาเขตสกลนคร						
- คณะทรัพยากรธรรมชาติ	-	-	-	0	0.00	0.00
- คณะอุตสาหกรรมและเทคโนโลยี	47	63	112	222	100.00	87.06
รวม	47	63	112	222	100.00	87.06
รวมทั้งสิ้น	47	63	145	255		100.00
ร้อยละผล.ฯ ทั้งหมด (แยกตามระดับ)	18.43	24.71	56.86	100.00		

ตารางแสดงจำนวนผู้สำเร็จการศึกษาตามหลักสูตรและข้อบังคับของมหาวิทยาลัย เสนอสภามหาวิทยาลัย ระดับประกาศนียบัตรวิชาชีพชั้นสูง มหาวิทยาลัยเทคโนโลยีราชมงคลอีสาน

คณะ	2563	2564	2565	สรุปรวม ทุกระดับ	ร้อยละ แต่ละ วช.	ร้อยละ ผล.๑ ทั้งหมด
	ระดับ ปวส.	ระดับ ปวส.	ระดับ ปวส.			
1. มหาวิทยาลัยเทคโนโลยีราชมงคลอีสาน นครราชสีมา						
- คณะบริหารธุรกิจ	141	177	151	469	33.05	13.23
- คณะวิทยาศาสตร์และศิลปศาสตร์	-	7	14	21	1.48	0.59
- คณะวิศวกรรมศาสตร์และเทคโนโลยี	251	311	367	929	65.47	26.20
- คณะสถาปัตยกรรมศาสตร์และศิลปกรรมสร้างสรรค์	-	-	-	0	0.00	0.00
รวม	392	495	532	1,419	100.00	40.02
2. วิทยาเขตสุรินทร์						
- คณะเทคโนโลยีการจัดการ	118	126	87	331	39.36	9.33
- คณะเกษตรศาสตร์และเทคโนโลยี	187	163	160	510	60.64	14.38
รวม	305	289	247	841	100.00	23.72
3. วิทยาเขตขอนแก่น						
- คณะวิศวกรรมศาสตร์	-	-	-	0	0.00	0.00
- คณะครุศาสตร์อุตสาหกรรม	172	196	171	539	100.00	15.20
- คณะบริหารธุรกิจและเทคโนโลยีสารสนเทศ	-	-	-	0	0.00	0.00
รวม	172	196	171	539	100.00	15.20
4. วิทยาเขตสกลนคร						
- คณะทรัพยากรธรรมชาติ	8	15	35	58	7.76	1.64
- คณะอุตสาหกรรมและเทคโนโลยี	227	235	227	689	92.24	19.43
รวม	235	250	262	747	100.00	21.07
รวมทั้งสิ้น	1,104	1,230	1,212	3,546		100.00
ร้อยละผล.๑ ทั้งหมด (แยกตามระดับ)	31.13	34.69	34.18	100.00		

ตารางแสดงจำนวนผู้สำเร็จการศึกษาตามหลักสูตรและข้อบังคับของมหาวิทยาลัย เสนอสภามหาวิทยาลัย ระดับปริญญาตรี มหาวิทยาลัยเทคโนโลยีราชมงคลธัญบุรี

คณะ	2563	2564	2565	สรุปรวม ทุกระดับ	ร้อยละ แต่ละ วช.	ร้อยละ ผล.ฯ ทั้งหมด
	ระดับ ป.ตรี	ระดับ ป.ตรี	ระดับ ป.ตรี			
1. มหาวิทยาลัยเทคโนโลยีราชมงคลธัญบุรี นครราชสีมา						
- คณะบริหารธุรกิจ	807	693	808	2,308	36.26	15.80
- คณะวิทยาศาสตร์และศิลปศาสตร์	429	432	339	1,200	18.85	8.22
- คณะวิศวกรรมศาสตร์และเทคโนโลยี	690	802	797	2,289	35.96	15.67
- คณะสถาปัตยกรรมศาสตร์และศิลปกรรมสร้างสรรค์	233	164	172	569	8.94	3.90
รวม	2,159	2,091	2,116	6,366	100.00	43.58
2. วิทยาเขตสุรินทร์						
- คณะเทคโนโลยีการจัดการ	514	501	447	1,462	57.70	10.01
- คณะเกษตรศาสตร์และเทคโนโลยี	416	288	368	1,072	42.30	7.34
รวม	930	789	815	2,534	100.00	17.35
3. วิทยาเขตขอนแก่น						
- คณะวิศวกรรมศาสตร์	509	527	535	1,571	37.28	10.76
- คณะครุศาสตร์อุตสาหกรรม	296	412	403	1,111	26.36	7.61
- คณะบริหารธุรกิจและเทคโนโลยีสารสนเทศ	474	529	529	1,532	36.36	10.49
รวม	1,279	1,468	1,467	4,214	100.00	28.85
4. วิทยาเขตสกลนคร						
- คณะทรัพยากรธรรมชาติ	209	65	42	316	21.17	2.16
- คณะอุตสาหกรรมและเทคโนโลยี	444	333	400	1,177	78.83	8.06
รวม	653	398	442	1,493	100.00	10.22
รวมทั้งสิ้น	5,021	4,746	4,840	14,607		100.00
ร้อยละผล.ฯ ทั้งหมด (แยกตามระดับ)	34.37	32.49	33.13	100.00		

ตารางแสดงจำนวนผู้สำเร็จการศึกษาตามหลักสูตรและข้อบังคับของมหาวิทยาลัย เสนอสภามหาวิทยาลัย ระดับปริญญาโท มหาวิทยาลัยเทคโนโลยีราชมงคลอีสาน

คณะ	2563	2564	2565	สรุปรวม ทุกระดับ	ร้อยละ แต่ละ วช.	ร้อยละ ผล.ฯ ทั้งหมด
	ระดับ ป.โท	ระดับ ป.โท	ระดับ ป.โท			
1. มหาวิทยาลัยเทคโนโลยีราชมงคลอีสาน นครราชสีมา						
- คณะบริหารธุรกิจ	17	24	17	58	36.94	21.80
- คณะวิทยาศาสตร์และศิลปศาสตร์	17	6	6	29	18.47	10.90
- คณะวิศวกรรมศาสตร์และเทคโนโลยี	30	20	20	70	44.59	26.32
- คณะสถาปัตยกรรมศาสตร์และศิลปกรรมสร้างสรรค์	-	-	-	0	0.00	0.00
รวม	64	50	43	157	100.00	59.02
2. วิทยาเขตสุรินทร์						
- คณะเทคโนโลยีการจัดการ	-	-	7	7	36.84	2.63
- คณะเกษตรศาสตร์และเทคโนโลยี	4	6	2	12	63.16	4.51
รวม	4	6	9	19	100.00	7.14
3. วิทยาเขตขอนแก่น						
- คณะวิศวกรรมศาสตร์	15	15	17	47	94.00	17.67
- คณะครุศาสตร์อุตสาหกรรม	1	1	-	2	4.00	0.75
- คณะบริหารธุรกิจและเทคโนโลยีสารสนเทศ	-	-	1	1	2.00	0.38
รวม	16	16	18	50	100.00	18.80
4. วิทยาเขตสกลนคร						
- คณะทรัพยากรธรรมชาติ	7	9	3	19	47.50	7.14
- คณะอุตสาหกรรมและเทคโนโลยี	0	10	11	21	52.50	7.89
รวม	7	19	14	40	100.00	15.04
รวมทั้งสิ้น	91	91	84	266		100.00
ร้อยละผล.ฯ ทั้งหมด (แยกตามระดับ)	34.21	34.21	31.58	100.00		

ตารางแสดงจำนวนผู้สำเร็จการศึกษาตามหลักสูตรและข้อบังคับของมหาวิทยาลัย เสนอสภามหาวิทยาลัย ระดับปริญญาเอก มหาวิทยาลัยเทคโนโลยีราชมงคลอีสาน

คณะ	2563	2564	2565	สรุปรวม ทุกระดับ	ร้อยละ แต่ละ วช.	ร้อยละ ผล.ฯ ทั้งหมด
	ระดับ ป.เอก	ระดับ ป.เอก	ระดับ ป.เอก			
1. มหาวิทยาลัยเทคโนโลยีราชมงคลอีสาน นครราชสีมา						
- คณะบริหารธุรกิจ	-	-	-	0	0.00	0.00
- คณะวิทยาศาสตร์และศิลปศาสตร์	1	-	-	1	10.00	5.56
- คณะวิศวกรรมศาสตร์และเทคโนโลยี	2	5	2	9	90.00	50.00
- คณะสถาปัตยกรรมศาสตร์และศิลปกรรมสร้างสรรค์	-	-	-	0	0.00	0.00
รวม	3	5	2	10	100.00	55.56
2. วิทยาเขตสุรินทร์						
- คณะเทคโนโลยีการจัดการ	-	-	-	0	0.00	0.00
- คณะเกษตรศาสตร์และเทคโนโลยี	-	-	1	1	100.00	5.56
รวม	0	0	1	1	100.00	5.56
3. วิทยาเขตขอนแก่น						
- คณะวิศวกรรมศาสตร์	-	3	4	7	100.00	38.89
- คณะครุศาสตร์อุตสาหกรรม	-	-	-	0	0.00	0.00
- คณะบริหารธุรกิจและเทคโนโลยีสารสนเทศ	-	-	-	0	0.00	0.00
รวม	0	3	4	7	100.00	38.89
4. วิทยาเขตสกลนคร						
- คณะทรัพยากรธรรมชาติ	0	0	0	0	0.00	0.00
- คณะอุตสาหกรรมและเทคโนโลยี	0	0	0	0	0.00	0.00
รวม	0	0	0	0	0.00	0.00
รวมทั้งสิ้น	3	8	7	18		100.00
ร้อยละผล.ฯ ทั้งหมด (แยกตามระดับ)	16.67	44.44	38.89	100.00		

ตารางแสดงจำนวนเปรียบเทียบจำนวนผู้สำเร็จการศึกษาที่ได้รับปริญญาเกียรตินิยม

ประจำปีการศึกษา 2563-2565 มหาวิทยาลัยเทคโนโลยีราชมงคลธัญบุรี

คณะ	ผู้สำเร็จการศึกษา ระดับปริญญาตรี 2563	เกียรตินิยม 2563		สรุป	ผู้สำเร็จการศึกษา ระดับปริญญาตรี 2564	เกียรตินิยม 2564		สรุป	ผู้สำเร็จการศึกษา ระดับปริญญาตรี 2565	เกียรตินิยม 2565		สรุป	สรุป เกียรตินิยม
		อันดับ1	อันดับ2			อันดับ1	อันดับ2			อันดับ1	อันดับ2		
1. มหาวิทยาลัยเทคโนโลยีราชมงคลธัญบุรี นครราชสีมา													
คณะบริหารธุรกิจ	807	27	68	95	693	25	45	70	808	27	82	109	274
คณะวิทยาศาสตร์และศิลปศาสตร์	429	16	21	37	432	14	20	34	339	8	20	28	99
คณะวิศวกรรมศาสตร์และเทคโนโลยี	690	6	6	12	802	6	12	18	797	3	8	11	41
คณะสถาปัตยกรรมศาสตร์และศิลปกรรมสร้างสรรค์	233	12	11	23	164	12	12	24	172	14	11	25	72
รวม	2,159	61	106	167	2,091	57	89	146	2,116	52	121	173	486
คิดเป็นร้อยละ		2.83	4.91	7.74		2.73	4.26	6.98		2.46	5.72	8.18	7.63
2. มหาวิทยาลัยเทคโนโลยีราชมงคลธัญบุรี วิทยาเขตสุรินทร์													
คณะเทคโนโลยีการจัดการ	514	31	55	86	501	28	68	96	447	36	39	75	257
คณะเกษตรศาสตร์และเทคโนโลยี	416	4	7	11	288	8	19	27	368	9	19	28	66
รวม	930	35	62	97	789	36	87	123	815	45	58	103	323
คิดเป็นร้อยละ		3.76	6.67	10.43		4.56	11.03	15.59		5.52	7.12	12.64	12.75
3. มหาวิทยาลัยเทคโนโลยีราชมงคลธัญบุรี วิทยาเขตขอนแก่น													
คณะวิศวกรรมศาสตร์	509	3	14	17	527	3	21	24	535	7	7	14	55
คณะครุศาสตร์อุตสาหกรรม	296	5	6	11	412	2	8	10	403	11	11	22	43
คณะบริหารธุรกิจและเทคโนโลยีสารสนเทศ	474	24	32	56	529	20	36	56	529	24	36	60	172
รวม	1,279	32	52	84	1,468	25	65	90	1,467	42	54	96	270
คิดเป็นร้อยละ		2.50	4.07	6.57		1.70	4.43			2.86	3.68	6.54	6.41
4. มหาวิทยาลัยเทคโนโลยีราชมงคลธัญบุรี วิทยาเขตสกลนคร													
คณะทรัพยากรธรรมชาติ	209	13	10	23	65	4	7	11	42	12	3	15	49
คณะอุตสาหกรรมและเทคโนโลยี	444	5	24	29	333	8	20	28	400	13	27	40	97
รวม	653	18	34	52	398	12	27	39	442	25	30	55	146
คิดเป็นร้อยละ		2.76	5.21	7.96		3.02	6.78	9.80		5.66	6.79	12.44	9.78
รวมทั้งสิ้น	5,021	146	254	400	4,746	130	268	398	4,840	164	263	427	1,225
คิดเป็นร้อยละ		2.91	5.06	7.97		2.74	5.65	8.39		3.39	5.43	8.82	

Thank You

งานทะเบียนและประมวลผล
สำนักส่งเสริมวิชาการและงานทะเบียน
มหาวิทยาลัยเทคโนโลยีราชมงคลอีสาน



มติที่ประชุม

บุคลากรประจำงานทะเบียนและประมวลผล

ครั้งที่ 4/2566

มติการประชุม
บุคลากรประจำงานทะเบียนและประมวลผล
ครั้งที่ 4/2566

ในวันพุธที่ 30 สิงหาคม 2566 เวลา 09.00 น.
โดยประชุมผ่านสื่ออิเล็กทรอนิกส์ (Microsoft Teams)

ระเบียบวาระที่ 4 เรื่องเสนอเพื่อทราบ
ระเบียบวาระที่ 4.1 หัวหน้างานทะเบียนและประมวลผล

หัวหน้างานทะเบียนและประมวลผล แจ้งต่อที่ประชุมฯ เพื่อทราบผลการดำเนินงานด้านต่าง ๆ ดังรายละเอียดต่อไปนี้

1. การเข้าร่วมโครงการการประชุมสัมมนาเชิงปฏิบัติการ การพัฒนาเครือข่ายสำนักส่งเสริมวิชาการและงานทะเบียน 9 มทร. ครั้งที่ 6 ในระหว่างวันที่ 20-21 กรกฎาคม 2566 ณ โรงแรมริเจนท์ ชะอำ หัวหิน อำเภอชะอำ จังหวัดเพชรบุรี เพื่อสร้างแนวปฏิบัติที่ตรงกันในการปฏิบัติงาน นั้น ทั้งนี้งานทะเบียนและประมวลผล ได้เข้าร่วมหารือและแลกเปลี่ยนเรียนรู้ 2 ประเด็นดังนี้

1.1 พ.ร.บ.คุ้มครองข้อมูลส่วนบุคคล PDPA โดยได้กล่าวถึงการเตรียมความพร้อมในการจัดทำข้อมูลที่เกี่ยวข้อง ประกาศ ที่รองรับการทำงาน การเผยแพร่ข้อมูล และปัญหาต่าง ๆ ที่แต่ละมหาวิทยาลัยเจอ ดังนั้นจากการแลกเปลี่ยนเรียนรู้ งานทะเบียนและประมวลผลได้จัดทำร่างประกาศมหาวิทยาลัยเทคโนโลยีราชมงคลอีสาน เรื่อง หลักเกณฑ์ และการคุ้มครองข้อมูลส่วนบุคคล สำหรับนักศึกษาเพื่อรองรับการทำงานต่อไป

1.2 การจัดทำ Digital Transcript โดยได้แลกเปลี่ยนความรู้ ข้อดี ข้อเสีย ของการจัดทำ Digital Transcript ซึ่งมีระบบที่ใช้งานโดยมหาวิทยาลัยเป็นผู้พัฒนาเอง และบางมหาวิทยาลัยให้ระบบของ I Net

2. การเตรียมงานพิธีพระราชทานปริญญาบัตร ปีการศึกษา 2565 ซึ่งจะจัดขึ้นในวันที่ 17 พฤศจิกายน 2566 โดยให้ทุกคนเตรียมความพร้อมดังนี้

- การแจ้งกำหนดการยืนยันการเข้ารับให้บัณฑิตทราบ
- การเตรียมจัดทำใบปริญญาบัตร ซึ่งได้ดำเนินการเรียบร้อยแล้วพร้อมจัดเรียงตามรายชื่อบัณฑิตที่เข้ารับฯ
- การเตรียมปกปริญญา

จึงเรียนเสนอต่อที่ประชุมฯ เพื่อโปรดทราบ

มติที่ประชุม รับทราบ



(นางณอมศรี สุทธิจันทร์)

นักวิชาการศึกษาชำนาญการ หัวหน้างานทะเบียนและประมวลผล
กรรมการและเลขานุการ

ที่ประชุมบุคลากรงานทะเบียนและประมวลผล

มติการประชุม
บุคลากรประจำงานทะเบียนและประมวลผล
ครั้งที่ 4/2566

ในวันพุธที่ 30 สิงหาคม 2566 เวลา 09.00 น.
โดยประชุมผ่านสื่ออิเล็กทรอนิกส์ (Microsoft Teams)

- ระเบียบวาระที่ 4.2 การดำเนินงานของแผนงานทะเบียนนักศึกษา
ระเบียบวาระที่ 4.2.1 สรุปจำนวนนักศึกษาที่พ้นสถานภาพการเป็นนักศึกษา เนื่องจากถูกถอนชื่อออก
จากทะเบียนนักศึกษา ภาคการศึกษาที่ 1 ปีการศึกษา 2566

จากการดำเนินงานด้านงานทะเบียนนักศึกษา ภาคการศึกษาที่ 1 ปีการศึกษา 2566 มีนักศึกษา
ทั้งสิ้น 12,091 คน มีนักศึกษาที่ถูกถอนชื่อออกจากทะเบียนนักศึกษา จำนวนทั้งสิ้น 175 คน คิดเป็นร้อยละ
1.45 กรณีที่นักศึกษาพ้นสถานภาพการเป็นนักศึกษา เนื่องจากถูกถอนชื่อออกจากทะเบียนนักศึกษา นักศึกษา
อาจขอคืนสถานภาพการเป็นนักศึกษา เพื่อกลับเข้าศึกษาใหม่ได้เป็นกรณีพิเศษ ทั้งนี้จะต้องไม่พ้นกำหนด
ระยะเวลา 1 ปี นับแต่วันที่ถูกลบชื่อออกจากทะเบียนนักศึกษา รายละเอียดดังนี้

คณะบริหารธุรกิจ	3,808 คน ถูกถอนชื่อออก 30 คน (0.79%)
คณะวิทยาศาสตร์และศิลปศาสตร์	2,036 คน ถูกถอนชื่อออก 33 คน (1.62%)
คณะวิศวกรรมศาสตร์และเทคโนโลยี	5,041 คน ถูกถอนชื่อออก 88 คน (1.75%)
คณะสถาปัตยกรรมศาสตร์และศิลปกรรมสร้างสรรค์	1,173 คน ถูกถอนชื่อออก 24 คน (2.05%)
สถาบันสหสรรพศาสตร์	33 คน ไม่มีถูกถอนชื่อออก

รายละเอียดดังเอกสารแนบ

จึงเรียนเสนอต่อที่ประชุมฯ เพื่อโปรดทราบ

มติที่ประชุม รับทราบ

(นางณอมศรี สุทธิจันทร์)

นักวิชาการศึกษาคำาณูการ หัวหน้างานทะเบียนและประมวลผล
กรรมการและเลขานุการ

ที่ประชุมบุคลากรงานทะเบียนและประมวลผล

มติการประชุม
บุคลากรประจำงานทะเบียนและประมวลผล
ครั้งที่ 4/2566

ในวันพุธที่ 30 สิงหาคม 2566 เวลา 09.00 น.
โดยประชุมผ่านสื่ออิเล็กทรอนิกส์ (Microsoft Teams)

- ระเบียบวาระที่ 4.2 การดำเนินงานของแผนกงานทะเบียนนักศึกษา
ระเบียบวาระที่ 4.2.2 สรุปจำนวนรายงานข้อมูลพื้นฐานนักศึกษาชั้นทะเบียนนักศึกษาใหม่
ประจำปีการศึกษา 2566

ภาคการศึกษาที่ 1 ปีการศึกษา 2566 มหาวิทยาลัยเทคโนโลยีราชมงคลอีสาน นครราชสีมา
มีนักศึกษาชั้นทะเบียนนักศึกษาใหม่ทั้งสิ้น 4,522 คน โดยแบ่งตามคณะดังนี้

คณะบริหารธุรกิจ	จำนวน 1,562 คน (34.54 %)
คณะวิทยาศาสตร์และศิลปศาสตร์	จำนวน 641 คน (14.18 %)
คณะวิศวกรรมศาสตร์และเทคโนโลยี	จำนวน 1,931 คน (42.70 %)
คณะสถาปัตยกรรมศาสตร์และศิลปกรรมฯ	จำนวน 355 คน (7.85 %)
สถาบันสหสรรพศาสตร์	จำนวน 33 คน (0.73 %)

รายละเอียดดังเอกสารแนบ

จึงเรียนเสนอต่อที่ประชุมฯ เพื่อโปรดทราบ

มติที่ประชุม รับทราบ



(นางณอมศรี สุทธิจันทร์)

นักวิชาการศึกษานำงาน หัวหน้างานทะเบียนและประมวลผล

กรรมการและเลขานุการ

ที่ประชุมบุคลากรงานทะเบียนและประมวลผล

มติการประชุม

บุคลากรประจำงานทะเบียนและประมวลผล

ครั้งที่ 4/2566

ในวันพุธที่ 30 สิงหาคม 2566 เวลา 09.00 น.

โดยประชุมผ่านสื่ออิเล็กทรอนิกส์ (Microsoft Teams)

ระเบียบวาระที่ 4.4 การดำเนินงานของแผนงานสำเร็จการศึกษา

ระเบียบวาระที่ 4.4.1 สรุปผลการดำเนินงานด้านการสำเร็จการศึกษา (PM-18) ประจำปีการศึกษา 2565 มหาวิทยาลัยเทคโนโลยีราชมงคลธัญบุรี นครราชสีมา

แผนงานสำเร็จการศึกษาขอรายงานผลการดำเนินงานด้านการสำเร็จการศึกษา (PM-18) ประจำปีการศึกษา 2565 มหาวิทยาลัยเทคโนโลยีราชมงคลธัญบุรี นครราชสีมา โดยมีจำนวนผู้สำเร็จการศึกษาปีการศึกษา 2565 จำนวน 2,691 คน ซึ่งมีผู้สำเร็จการศึกษาที่ได้รับปริญญาเกียรตินิยม จำนวนทั้งสิ้น 173 คน คิดเป็นร้อยละ 8.18 จากจำนวนผู้สำเร็จการศึกษาระดับปริญญาตรี และผู้ได้รับเหรียญเกียรตินิยม จำนวนทั้งสิ้น 9 คน โดยแยกตามคณะ และระดับการศึกษา รายละเอียดดังเอกสารแนบ

จึงเรียนเสนอต่อที่ประชุมฯ เพื่อโปรดทราบ

มติที่ประชุม รับทราบ



(นางถนอมศรี สุทธิจันทร์)

นักวิชาการศึกษานำงาน หัวหน้างานทะเบียนและประมวลผล

กรรมการและเลขานุการ

ที่ประชุมบุคลากรงานทะเบียนและประมวลผล

มติการประชุม

บุคลากรประจำงานทะเบียนและประมวลผล

ครั้งที่ 4/2566

ในวันพุธที่ 30 สิงหาคม 2566 เวลา 09.00 น.

โดยประชุมผ่านสื่ออิเล็กทรอนิกส์ (Microsoft Teams)

ระเบียบวาระที่ 4.4 การดำเนินงานของแผนงานสำเร็จการศึกษา

ระเบียบวาระที่ 4.4.2 สรุปจำนวนผู้สำเร็จการศึกษาและจำนวนผู้ได้รับปริญญาเกียรตินิยม ประจำปีการศึกษา 2565 มหาวิทยาลัยเทคโนโลยีราชมงคลอีสาน ทั้ง 4 แห่ง

แผนงานสำเร็จการศึกษาขอรายงานสถิติผู้สำเร็จการศึกษา ปีการศึกษา 2565 มหาวิทยาลัยเทคโนโลยีราชมงคลอีสาน ทั้ง 4 แห่ง โดยมีจำนวนผู้สำเร็จการศึกษาปีการศึกษา 2565 จำนวน 6,286 คน ซึ่งมีผู้สำเร็จการศึกษาที่ได้รับปริญญาเกียรตินิยม จำนวนทั้งสิ้น 427 คน คิดเป็นร้อยละ 8.82 จากจำนวนผู้สำเร็จการศึกษาระดับปริญญาตรี และผู้ได้รับเหรียญเกียรตินิยม จำนวนทั้งสิ้น 25 คน โดยแยกตามวิทยาเขต คณะ และระดับการศึกษา รายละเอียดตั้งเอกสารแนบ

จึงเรียนเสนอต่อที่ประชุมฯ เพื่อโปรดทราบ

มติที่ประชุม รับทราบ



(นางณอมศรี สุทธิจันทร์)

นักวิชาการศึกษานโยบาย หัวหน้างานทะเบียนและประมวลผล

กรรมการและเลขานุการ

ที่ประชุมบุคลากรงานทะเบียนและประมวลผล

มติการประชุม
บุคลากรประจำงานทะเบียนและประมวลผล
ครั้งที่ 4/2566

ในวันพุธที่ 30 สิงหาคม 2566 เวลา 09.00 น.
โดยประชุมผ่านสื่ออิเล็กทรอนิกส์ (Microsoft Teams)

- ระเบียบวาระที่ 4.4 การดำเนินงานของแผนงานสำเร็จการศึกษา
ระเบียบวาระที่ 4.4.3 เปรียบเทียบจำนวนผู้สำเร็จการศึกษาตามหลักสูตรและข้อบังคับของมหาวิทยาลัย
ปีการศึกษา 2563 - 2565 มหาวิทยาลัยเทคโนโลยีราชมงคลอีสาน ทั้ง 4 แห่ง

แผนงานสำเร็จการศึกษาขอรายงานการเปรียบเทียบจำนวนผู้สำเร็จการศึกษาตามหลักสูตรและ
ข้อบังคับของมหาวิทยาลัย ปีการศึกษา 2563 - 2565 มหาวิทยาลัยเทคโนโลยีราชมงคลอีสาน ทั้ง 4 แห่ง
จำนวนผู้สำเร็จการศึกษาทั้งสิ้น 18,690 คน โดยมีจำนวนผู้สำเร็จการศึกษาปีการศึกษา 2563 จำนวน
6,266 คน คิดเป็นร้อยละ 33.53 ปีการศึกษา 2564 จำนวน 6,138 คน คิดเป็นร้อยละ 32.84 และ
ปีการศึกษา 2565 จำนวน 6,286 คน คิดเป็นร้อยละ 33.63 โดยแยกตามคณะ และระดับการศึกษา รายละเอียด
ดังเอกสารแนบ

จึงเรียนเสนอต่อที่ประชุมฯ เพื่อโปรดทราบ

มติที่ประชุม รับทราบ



(นางณอมศรี สุทธิจันทร์)

นักวิชาการศึกษานำงานทะเบียนและประมวลผล

กรรมการและเลขานุการ

ที่ประชุมบุคลากรงานทะเบียนและประมวลผล

תוכן



บันทึกข้อความ

ส่วนราชการ มหาวิทยาลัยเทคโนโลยีราชมงคลอีสาน สำนักส่งเสริมวิชาการและงานทะเบียน

งานทะเบียนและประมวลผล โทร ๐ ๔๔๒๓ ๓๐๐๐ ต่อ ๒๗๕๑ - ๘ โทรสาร ๐ ๔๔๒๓ ๓๐๖๘

ที่ มทร.อีสาน ๑๔๑๔/๐๐๗๕

วันที่ ๒๓ สิงหาคม ๒๕๖๖

เรื่อง ขอเชิญประชุมบุคลากรงานทะเบียนและประมวลผล ครั้งที่ ๔/๒๕๖๖

เรียน บุคลากรงานทะเบียนและประมวลผล

ตามที่งานทะเบียนและประมวลผล มีความประสงค์ขอเชิญประชุมบุคลากรงานทะเบียนและประมวลผล ครั้งที่ ๔/๒๕๖๖ ซึ่งตามแผนการดำเนินการประชุมกำหนดเป็นวันพุธที่ ๓๐ สิงหาคม ๒๕๖๖ เวลา ๐๙.๐๐ น. โดยประชุมผ่านสื่ออิเล็กทรอนิกส์ Microsoft Teams นั้น

ในการนี้เพื่อให้การดำเนินงานในการจัดทำระเบียบวาระการประชุมฯ ดำเนินไปด้วยความเรียบร้อย จึงขอความอนุเคราะห์แผนกงานที่เกี่ยวข้องเสนอระเบียบวาระเป็นรูปแบบไฟล์ PDF/Word/Excel/PPT เพื่อบรรจุเข้าระเบียบวาระการประชุมฯ ดังแบบฟอร์มเสนอระเบียบวาระการประชุมที่แนบมาพร้อมนี้โดยให้จัดส่งไฟล์ข้อมูลระเบียบวาระการประชุมได้ที่ Line กลุ่มงานทะเบียนและประมวลผล ภายในวันจันทร์ที่ ๒๘ สิงหาคม ๒๕๖๖ และขอเชิญบุคลากรงานทะเบียนและประมวลผลเข้าร่วมประชุมในวัน และเวลาดังกล่าวโดยพร้อมเพรียงกัน

จึงเรียนมาเพื่อโปรดพิจารณา และดำเนินการต่อไป

(นางณอมศรี สุทธิจันทร์)

นักวิชาการศึกษาคำาานการ หัวหน้างานทะเบียนและประมวลผล

ปฏิบัติหน้าที่กรรมการและเลขานุการ

ที่ประชุมบุคลากรงานทะเบียนและประมวลผล

งานทะเบียนและประมวลผล

เลขรับ ..๑๕๑๘

วันที่ ..๒๓ สิงหาคม ๒๕๖๖

เวลา ..๑๓:๐๖:๔๑ น.



บันทึกข้อความ

ส่วนราชการ มหาวิทยาลัยเทคโนโลยีราชมงคลอีสาน สำนักส่งเสริมวิชาการและงานทะเบียน

งานทะเบียนและประมวลผล โทร ๐ ๔๔๒๓ ๓๐๐๐ ต่อ ๒๗๕๑ - ๘ โทรสาร ๐ ๔๔๒๓ ๓๐๖๘

ที่ มทร.อีสาน ๑๔๑๔/๐๐๘๕

วันที่ ๑๕ กันยายน ๒๕๖๖

เรื่อง ขอบความอนุเคราะห์ตรวจสอบร่างรายงานการประชุมบุคลากรประจำงานทะเบียนและประมวลผล ครั้งที่ ๔/๒๕๖๖

เรียน บุคลากรงานทะเบียนและประมวลผล

ตามที่งานทะเบียนและประมวลผล ได้มอบหมายให้แผนกงานตรวจสอบและรับรองผลการศึกษา ดำเนินการเชิญบุคลากรประจำงานทะเบียนและประมวลผลเข้าร่วมประชุม ครั้งที่ ๔/๒๕๖๖ เมื่อวันที่ ๓๐ สิงหาคม ๒๕๖๖ เวลา ๐๙.๐๐ น. โดยประชุมผ่านสื่ออิเล็กทรอนิกส์ (Microsoft Teams) นั้น

ในการนี้แผนกงานตรวจสอบและรับรองผลการศึกษา ได้จัดทำร่างรายงานการประชุมเรียบร้อยแล้ว จึงขอความอนุเคราะห์บุคลากรตรวจสอบร่างรายงานการประชุมฯ ดังกล่าว หากมีการแก้ไขหรือเพิ่มเติมข้อมูลขอให้แจ้งมายังแผนกงานตรวจสอบฯ ภายในวันที่ ๒๐ กันยายน ๒๕๖๖ เพื่อจะได้ดำเนินการแก้ไขให้ถูกต้องครบถ้วน หากพ้นกำหนดดังกล่าวถือว่าร่างรายงานการประชุมนี้ถูกต้องครบถ้วน และจะนำเสนอที่ประชุมครั้งที่ ๕/๒๕๖๖ เพื่อรับรองรายงานการประชุมต่อไป รายละเอียดดังเอกสารแนบ

จึงเรียนมาเพื่อโปรดพิจารณา

(นางณอมศรี สุทธิจันทร์)

นักวิชาการศึกษานำคุณากร หัวหน้างานทะเบียนและประมวลผล

ปฏิบัติหน้าที่กรรมการและเลขานุการ

ที่ประชุมบุคลากรงานทะเบียนและประมวลผล

งานทะเบียนและประมวลผล

เลขรับ ..๑๖๕๓

วันที่ ..๑๕ กันยายน ๒๕๖๖

เวลา ..๑๔:๐๙:๒๘ น.



บันทึกข้อความ

ส่วนราชการ มหาวิทยาลัยเทคโนโลยีราชมงคลอีสาน สำนักส่งเสริมวิชาการและงานทะเบียน

งานทะเบียนและประมวลผล โทร ๐ ๔๔๒๓ ๓๐๐๐ ต่อ ๒๗๕๑ - ๘ โทรสาร ๐ ๔๔๒๓ ๓๐๖๘

ที่ มทร.อีสาน ๑๔๑๔/๐๐๙๕

วันที่ ๓๑ ตุลาคม ๒๕๖๖

เรื่อง ขอส่งสำเนารับรองรายงานการประชุมและมติที่ประชุมบุคลากรงานทะเบียนและประมวลผล ครั้งที่ ๔/๒๕๖๖

เรียน บุคลากรงานทะเบียนและประมวลผล

ตามที่งานทะเบียนและประมวลผล ได้กำหนดให้มีการประชุมบุคลากรงานทะเบียนและประมวลผล ครั้งที่ ๔/๒๕๖๖ ในวันพุธที่ ๓๐ สิงหาคม ๒๕๖๖ เวลา ๐๙.๐๐ น. โดยประชุมผ่านสื่ออิเล็กทรอนิกส์ Microsoft Teams นั้น

ในการนี้งานทะเบียนและประมวลผล ได้ดำเนินการจัดทำรายงานการประชุมบุคลากรงานทะเบียนและประมวลผล ครั้งที่ ๔/๒๕๖๖ พร้อมเสนอลงนามรับรองรายงานการประชุมเรียบร้อยแล้ว จึงขอส่งสำเนารับรองรายงานการประชุมและมติการประชุมฯ ดังกล่าว มาเพื่อให้บุคลากรใช้อ้างอิงในการปฏิบัติงาน ดังรายละเอียดที่แนบมาพร้อมนี้

จึงเรียนมาเพื่อโปรดทราบ

(นางณอมศรี สุทธิจันทร์)

นักวิชาการศึกษาชำนาญการ หัวหน้างานทะเบียนและประมวลผล

ปฏิบัติหน้าที่กรรมการและเลขานุการ

ที่ประชุมบุคลากรงานทะเบียนและประมวลผล

งานทะเบียนและประมวลผล

เลขรับ ๒๑๕๖

วันที่ ๓๑ ตุลาคม ๒๕๖๖

เวลา ๑๐:๔๒:๕๒ น.

รูปการประชุมบุคลากรงานทะเบียนและประมวลผล ครั้งที่ 4/2566
วันที่ 30 สิงหาคม 2566 เวลา 09.00 – 10.00 น.
โดยผ่านสื่ออิเล็กทรอนิกส์ Microsoft Teams





งานทะเบียนและประมวลผล

สำนักส่งเสริมวิชาการและงานทะเบียน
มหาวิทยาลัยเทคโนโลยีราชมงคลอีสาน

โทรศัพท์ 0 4423 3000 ต่ อ 2751 - 8

WEB SITE: [HTTP://REGIS.RMUTI.AC.TH/REGIS/](http://REGIS.RMUTI.AC.TH/REGIS/)

E-MAIL: ADMINREGIS@RMUTI.AC.TH