



# สถิติจำนวน นักศึกษต่างชาติ ปีการศึกษา 2567

มหาวิทยาลัยเทคโนโลยีราชมงคลอีสาน  
งานทะเบียนและประมวลผล  
สำนักส่งเสริมวิชาการและงานทะเบียน



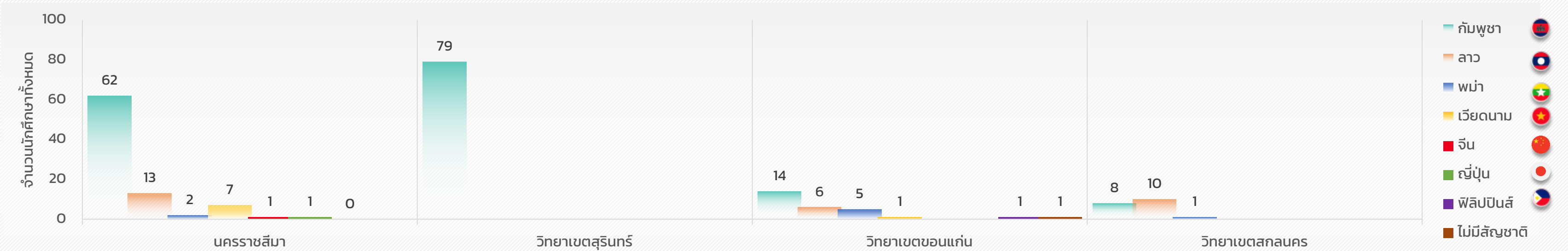
# สถิติจำนวนนักศึกษาต่างชาติทั้งหมด

มหาวิทยาลัยเทคโนโลยีราชมงคลอีสาน

จำนวน  
นักศึกษาต่างชาติ  
ทั้งหมด  
**212**  
คน

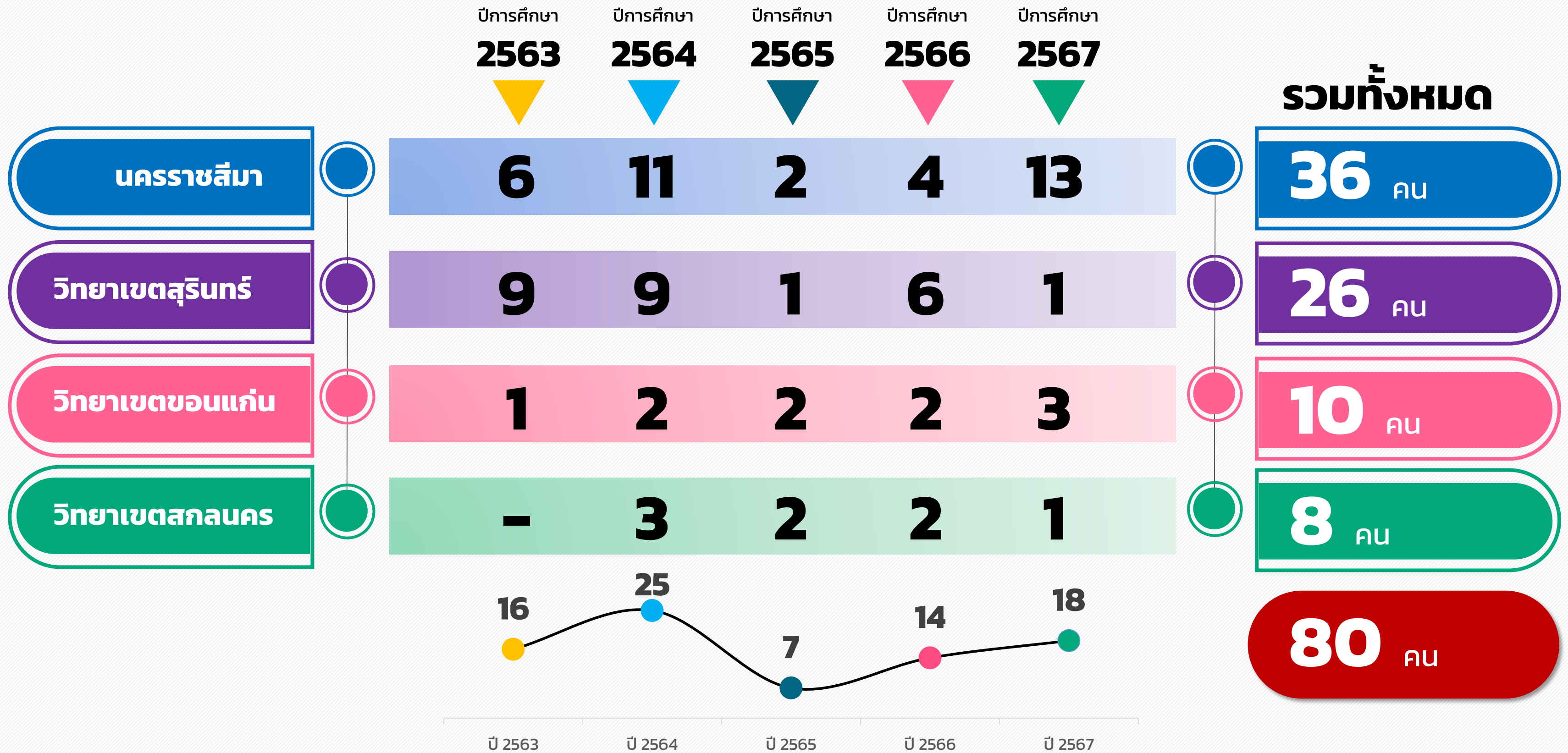
- นครราชสีมา 86**
- วิทยาเขตสุรินทร์ 79**
- วิทยาเขตขอนแก่น 28**
- วิทยาเขตสกลนคร 19**

	กัมพูชา	ลาว	พม่า	เวียดนาม	จีน	ญี่ปุ่น	ฟิลิปปินส์	ไม่มีสัญชาติ
นครราชสีมา	62	13	2	7	1	1	-	-
วิทยาเขตสุรินทร์	79	-	-	-	-	-	-	-
วิทยาเขตขอนแก่น	14	6	5	1	-	-	1	1
วิทยาเขตสกลนคร	8	10	1	-	-	-	-	-



# สถิติจำนวนนักศึกษาต่างชาติ ปีการศึกษา 2563-2567 (แยกตามวิทยาเขต)

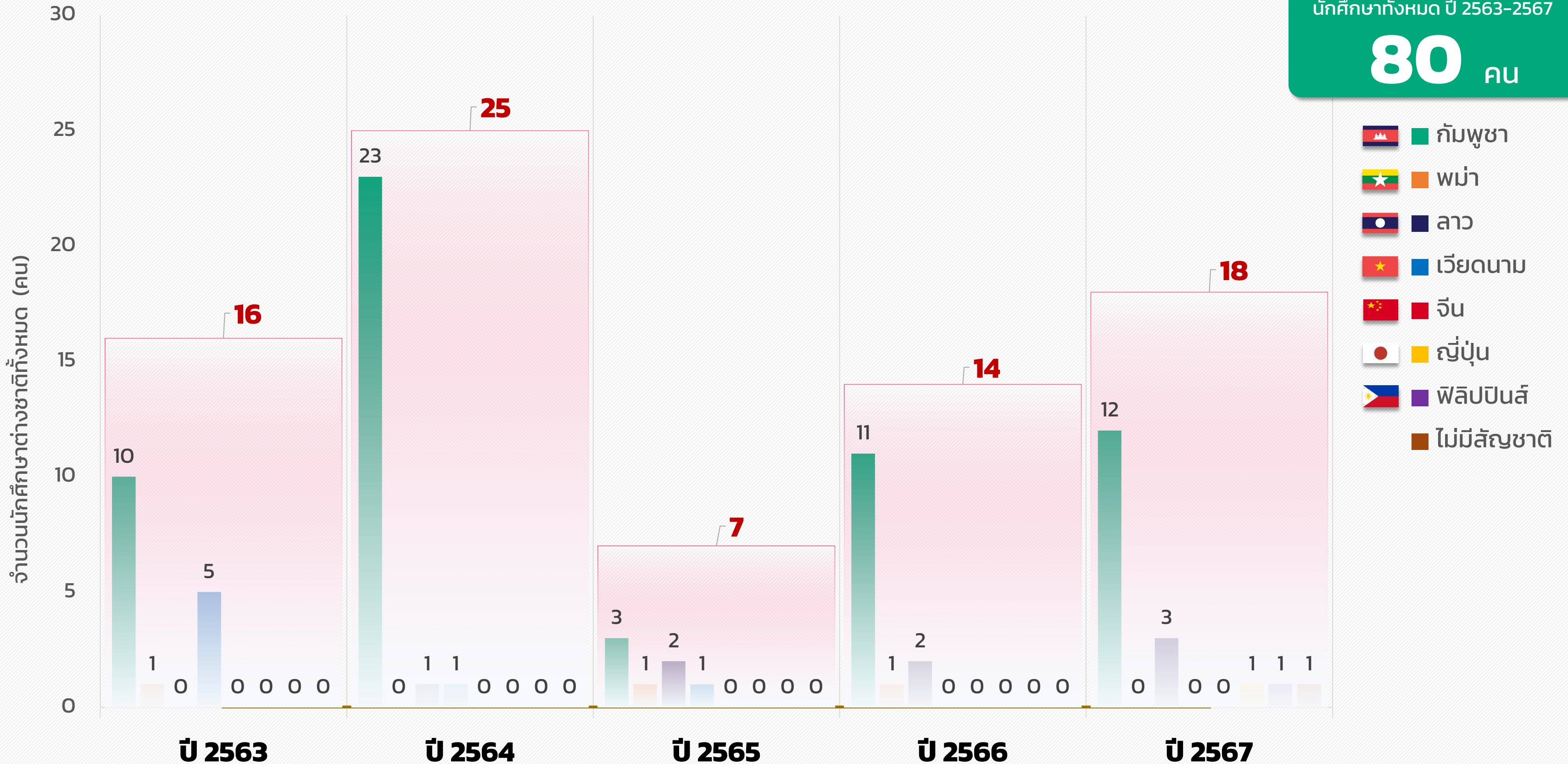
มหาวิทยาลัยเทคโนโลยีราชมงคลอีสาน



# จำนวนนักศึกษาต่างชาติ ปีการศึกษา 2563-2567 (แยกตามประเทศ)

มหาวิทยาลัยเทคโนโลยีราชมงคลอีสาน

นักศึกษาทั้งหมด ปี 2563-2567  
**80** คน



# จำนวนนักศึกษาต่างชาติ ปีการศึกษา 2567 (แยกตามวิทยาเขต)

มหาวิทยาลัยเทคโนโลยีราชมงคลอีสาน



	กัมพูชา	11
	ลาว	1
	ญี่ปุ่น	1

	กัมพูชา	1
--	---------	---

	ฟิลิปปินส์	1
	ลาว	1
	ไม่มีสัญชาติ	1

	ลาว	1
--	-----	---

คณะบริหารธุรกิจ	2	(11.11%)
คณะวิทยาศาสตร์ฯ	9	(50.00%)
คณะวิศวกรรมศาสตร์ฯ	1	(5.56%)
คณะศิลปกรรมฯ	1	(5.56%)

คณะเกษตรศาสตร์ฯ	1	(5.56%)
คณะเทคโนโลยีการจัดการ	-	-

คณะครุศาสตร์อุตสาหกรรมฯ		
คณะวิศวกรรมศาสตร์ฯ	1	(5.56%)
คณะบริหารธุรกิจฯ	2	(11.11%)

คณะอุตสาหกรรมฯ	1	(5.56%)
คณะทรัพยากรฯ	-	-



# จำนวนนักศึกษาต่างชาติ ปีการศึกษา 2567 (แยกตามระดับ)

มหาวิทยาลัยเทคโนโลยีราชมงคลอีสาน

4

	ปวช.	ปวส.	ป.ตรี	ป.โท	ป.เอก
นครราชสีมา	-	-	9	3	1
วิทยาเขต สุรินทร์	-	-	1	-	-
วิทยาเขต ขอนแก่น	-	-	3	-	-
วิทยาเขต สกลนคร	-	-	-	1	-
รวมทั้งหมด	-	-	13 (72.22%)	4 (22.22%)	1 (5.56%)

# ตารางแสดงสถิติจำนวนนักศึกษาต่างชาติ ปีการศึกษา 2563-2567 (แยกตามสถานะ)

6

มหาวิทยาลัยเทคโนโลยีราชมงคลอีสาน

	นครราชสีมา	สุรินทร์	ขอนแก่น	สกลนคร	รวมทั้งหมด
<b>รวมนักศึกษาต่างชาติทั้งหมด</b>	<b>36</b>	<b>26</b>	<b>10</b>	<b>8</b>	<b>80</b>
พ้นสภาพเนื่องจาก สำเร็จการศึกษา	7	10	-	2	19
พ้นสภาพเนื่องจาก ลาออก	-	2	-	-	2
พ้นสภาพเนื่องจาก เสียชีวิต	-	-	-	-	-
พ้นสภาพเนื่องจาก ถูกถอนชื่อ	1	5	1	2	9
พ้นสภาพเนื่องจาก ขาดคุณสมบัติ	-	-	-	-	-
พ้นสภาพเนื่องจาก ทำผิดข้อบังคับ	-	-	-	-	-
พ้นสภาพเนื่องจาก ผลการศึกษา	-	1	1	-	2
พ้นสภาพเนื่องจาก หมดระยะเวลา	-	-	-	-	-
พ้นสภาพเนื่องจาก ตัดสิทธิ์การเข้าศึกษา	-	-	-	-	-
<b>รวมนักศึกษาพ้นสถานภาพทั้งหมด</b>	<b>8</b>	<b>18</b>	<b>2</b>	<b>4</b>	<b>32</b>
<b>รวมนักศึกษาที่กำลังศึกษาทั้งหมด</b>	<b>24</b>	<b>8</b>	<b>8</b>	<b>4</b>	<b>48</b>

# ตารางแสดงจำนวนนักศึกษาต่างชาติ ปีการศึกษา 2567

## (แยกตามระดับการศึกษา)

คณะ	ระดับการศึกษา					รวมนักศึกษาทั้งสิ้น	
	ปวช.	ปวส.	ป.ตรี	ป.โท	ป.เอก	คน	ร้อยละ
<b>มทร.อีสาน นครราชสีมา</b>							
บริหารธุรกิจ	-	-	2	-	-	2	11.11
วิทยาศาสตร์และศิลปศาสตร์	-	-	5	3	1	9	50.00
วิศวกรรมศาสตร์และเทคโนโลยี	-	-	1	-	-	1	5.56
สถาปัตยกรรมศาสตร์และศิลปกรรมสร้างสรรค์	-	-	1	-	-	1	5.56
<b>รวม</b>	-	-	9	3	1	13	72.22
<b>มทร.อีสาน : วิทยาเขตสุรินทร์</b>							
เกษตรศาสตร์และเทคโนโลยี	-	-	1	-	-	1	5.56
เทคโนโลยีการจัดการ	-	-	-	-	-	-	-
<b>รวม</b>	-	-	1	-	-	1	5.56
<b>มทร.อีสาน : วิทยาเขตขอนแก่น</b>							
ครุศาสตร์อุตสาหกรรม	-	-	-	-	-	-	-
วิศวกรรมศาสตร์	-	-	1	-	-	1	5.56
บริหารธุรกิจและเทคโนโลยีสารสนเทศ	-	-	2	-	-	2	11.11
<b>รวม</b>	-	-	3	-	-	3	16.67
<b>มทร.อีสาน : วิทยาเขตสกลนคร</b>							
อุตสาหกรรมและเทคโนโลยี	-	-	-	1	-	1	5.56
ทรัพยากรธรรมชาติ	-	-	-	-	-	-	-
<b>รวม</b>	-	-	-	1	-	1	5.56
<b>รวมทั้งสิ้น</b>	-	-	13	4	1	18	100.00
<b>ร้อยละของจำนวนนักศึกษาแยกตามระดับ</b>	-	0.00	72.22	22.22	5.56	100.00	



# ตารางแสดงจำนวนนักศึกษาต่างชาติ ปีการศึกษา 2567

## (แยกตามประเทศ)

คณะ	ประเทศ								รวมนักศึกษาทั้งสิ้น	
	กัมพูชา	จีน	พม่า	ลาว	เวียดนาม	ญี่ปุ่น	ฟิลิปปินส์	ไม่มีสัญชาติ	คน	ร้อยละ
<b>มทร.อีสาน นครราชสีมา</b>										
บริหารธุรกิจ	2	-	-	-	-	-	-	-	2	11.11
วิทยาศาสตร์และศิลปศาสตร์	8	-	-	-	-	1	-	-	9	50.00
วิศวกรรมศาสตร์และเทคโนโลยี	1	-	-	-	-	-	-	-	1	5.56
สถาปัตยกรรมศาสตร์และศิลปกรรมสร้างสรรค์	-	-	-	1	-	-	-	-	1	5.56
<b>รวม</b>	<b>11</b>	<b>-</b>	<b>-</b>	<b>1</b>	<b>-</b>	<b>1</b>	<b>-</b>	<b>-</b>	<b>13</b>	<b>72.22</b>
<b>มทร.อีสาน : วิทยาเขตสุรินทร์</b>										
เกษตรศาสตร์และเทคโนโลยี	1	-	-	-	-	-	-	-	1	5.56
เทคโนโลยีการจัดการ	-	-	-	-	-	-	-	-	-	-
<b>รวม</b>	<b>1</b>	<b>-</b>	<b>-</b>	<b>-</b>	<b>-</b>	<b>-</b>	<b>-</b>	<b>-</b>	<b>1</b>	<b>5.56</b>
<b>มทร.อีสาน : วิทยาเขตขอนแก่น</b>										
ครุศาสตร์อุตสาหกรรม	-	-	-	-	-	-	-	-	-	-
วิศวกรรมศาสตร์	-	-	-	-	-	-	-	1	1	5.56
บริหารธุรกิจและเทคโนโลยีสารสนเทศ	-	-	-	1	-	-	1	-	2	11.11
<b>รวม</b>	<b>-</b>	<b>-</b>	<b>-</b>	<b>1</b>	<b>-</b>	<b>-</b>	<b>1</b>	<b>1</b>	<b>3</b>	<b>16.67</b>
<b>มทร.อีสาน : วิทยาเขตสกลนคร</b>										
อุตสาหกรรมและเทคโนโลยี	-	-	-	1	-	-	-	-	1	5.56
ทรัพยากรธรรมชาติ	-	-	-	-	-	-	-	-	-	-
<b>รวม</b>	<b>-</b>	<b>-</b>	<b>-</b>	<b>1</b>	<b>-</b>	<b>-</b>	<b>-</b>	<b>-</b>	<b>1</b>	<b>5.56</b>
<b>รวมทั้งสิ้น</b>	<b>12</b>	<b>-</b>	<b>-</b>	<b>3</b>	<b>-</b>	<b>1</b>	<b>1</b>	<b>1</b>	<b>18</b>	<b>100.00</b>

# ตารางแสดงจำนวนนักศึกษาต่างชาติ ปีการศึกษา 2567

## (แยกตามสาขาวิชา)

10

คณะ/สาขา	ปีการศึกษา 2567						
	ระดับการศึกษา					รวมนักศึกษาทั้งสิ้น	
	ปวช.	ปวส.	ป.ตรี	ป.โท	ป.เอก	คน	ร้อยละ
<b>มทร.อีสาน นครราชสีมา</b>							
<b>บริหารธุรกิจ</b>							
สาขาวิชาการบริหารสารสนเทศและนวัตกรรมธุรกิจดิจิทัล	-	-	2	-	-	2	11.11
<b>รวม</b>	<b>-</b>	<b>-</b>	<b>2</b>	<b>-</b>	<b>-</b>	<b>2</b>	<b>11.11</b>
<b>วิทยาศาสตร์และศิลปศาสตร์</b>							
สาขาวิชาเคมี	-	-	1	-	-	1	5.56
สาขาวิชานวัตกรรมและเทคโนโลยีการเกษตร	-	-	3	-	-	3	16.67
สาขาวิชาภาษาอังกฤษเพื่อการสื่อสาร	-	-	1	-	-	1	5.56
สาขาวิชาวิทยาศาสตร์ประยุกต์เพื่ออุตสาหกรรม	-	-	-	1	-	1	5.56
สาขาวิชาเทคโนโลยีสารสนเทศและการสื่อสารประยุกต์	-	-	-	1	-	1	5.56
สาขาวิชาชีววิทยาประยุกต์ในการผลิตสัตว์	-	-	-	1	1	2	11.11
<b>รวม</b>	<b>-</b>	<b>-</b>	<b>5</b>	<b>3</b>	<b>1</b>	<b>9</b>	<b>50.00</b>
<b>คณะวิศวกรรมศาสตร์และเทคโนโลยี</b>							
สาขาวิชาชีววิทยาประยุกต์ในการผลิตสัตว์	-	-	1	-	-	1	5.56
<b>รวม</b>	<b>-</b>	<b>-</b>	<b>1</b>	<b>-</b>	<b>-</b>	<b>1</b>	<b>5.56</b>
<b>คณะสถาปัตยกรรมศาสตร์และศิลปกรรมสร้างสรรค์</b>							
สาขาวิชาการออกแบบอุตสาหกรรม	-	-	1	-	-	1	5.56
<b>รวม</b>	<b>-</b>	<b>-</b>	<b>1</b>	<b>-</b>	<b>-</b>	<b>1</b>	<b>5.56</b>
<b>รวมทั้งสิ้นนครราชสีมา</b>	<b>-</b>	<b>-</b>	<b>9</b>	<b>3</b>	<b>1</b>	<b>13</b>	<b>72.22</b>

# ตารางแสดงจำนวนนักศึกษาต่างชาติ ปีการศึกษา 2567

## (แยกตามสาขาวิชา)

มทร.อีสาน : วิทยาเขตสุรินทร์							
เกษตรศาสตร์และเทคโนโลยี							
สาขาวิชาสัตวศาสตร์	-	-	1	-	-	1	5.56
<b>รวม</b>	-	-	1	-	-	1	5.56
<b>รวมทั้งสิ้นวิทยาเขตสุรินทร์</b>	-	-	1	-	-	1	5.56
มทร.อีสาน : วิทยาเขตขอนแก่น							
คณะวิศวกรรมศาสตร์							
สาขาวิชาวิศวกรรมเครื่องกลการผลิต-วิศวกรรมผลิตภัณฑ์นมและเครื่องดื่ม	-	-	1	-	-	1	5.56
<b>รวม</b>	-	-	1	-	-	1	5.56
คณะบริหารธุรกิจและเทคโนโลยีสารสนเทศ							
สาขาวิชาการบัญชี	-	-	1	-	-	1	5.56
สาขาวิชาสตาร์ทอัพการท่องเที่ยวและการบริการ	-	-	1	-	-	1	5.56
<b>รวม</b>	-	-	2	-	-	2	11.11
<b>รวมทั้งสิ้นวิทยาเขตขอนแก่น</b>	-	-	3	-	-	3	16.67
มทร.อีสาน : วิทยาเขตสกลนคร							
อุตสาหกรรมและเทคโนโลยี							
บริหารธุรกิจ	-	-	-	1	-	1	5.56
<b>รวมทั้งสิ้นวิทยาเขตสกลนคร</b>	-	-	-	1	-	1	5.56
<b>รวมทั้งสิ้น</b>	-	-	13	4	1	18	100
<b>ร้อยละของจำนวนนักศึกษาแยกตามระดับ</b>	-	-	72.22	22.22	5.56	100	

# THANK YOU

มหาวิทยาลัยเทคโนโลยีราชมงคลอีสาน  
งานทะเบียนและประมวลผล  
สำนักส่งเสริมวิชาการและงานทะเบียน

