

# สถิติจำนวนนักศึกษาที่รับไว้ ปีการศึกษา 2563-2567

มหาวิทยาลัยเทคโนโลยีราชมงคลอีสาน

ปีการศึกษา 2563

9,121 คน

ปีการศึกษา 2564

9,358 คน

ปีการศึกษา 2565

8,772 คน

ปีการศึกษา 2566

10,493 คน

ปีการศึกษา 2567

10,625 คน

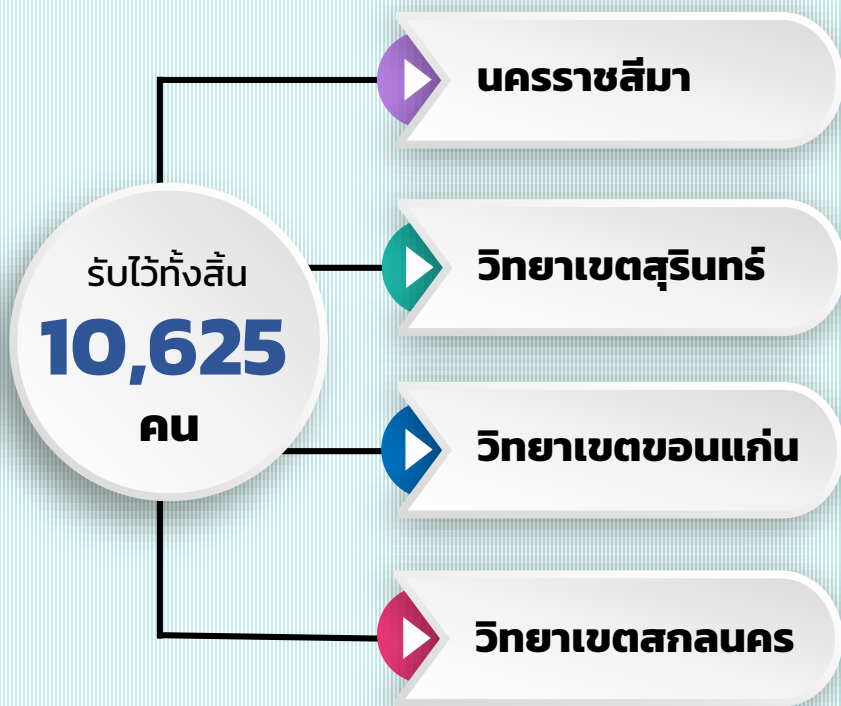
	ปีการศึกษา 2563	ปีการศึกษา 2564	ปีการศึกษา 2565	ปีการศึกษา 2566	ปีการศึกษา 2567
▶ นครราชสีมา	3,670	3,922	3,593	4,530	4,844
▶ วิทยาเขตสุรินทร์	1,585	1,518	1,388	1,584	1,519
▶ วิทยาเขตขอนแก่น	2,702	2,719	2,684	3,183	3,114
▶ วิทยาเขตสกลนคร	1,164	1,199	1,107	1,196	1,148
	9,121	9,358	8,772	10,493	10,625

**\*\*หมายเหตุ :** ปีการศึกษา 2567 ข้อมูลอาจมีการเปลี่ยนแปลงเนื่องจากอาจจะมีการเปิดรับสมัครนักศึกษาเพิ่มในภาคการศึกษาที่ 2

ข้อมูล ณ วันที่ 1 กรกฎาคม 2567

# สถิติจำนวนนักศึกษาที่ได้รับไว้ ปีการศึกษา 2567 (แยกตามระดับ)

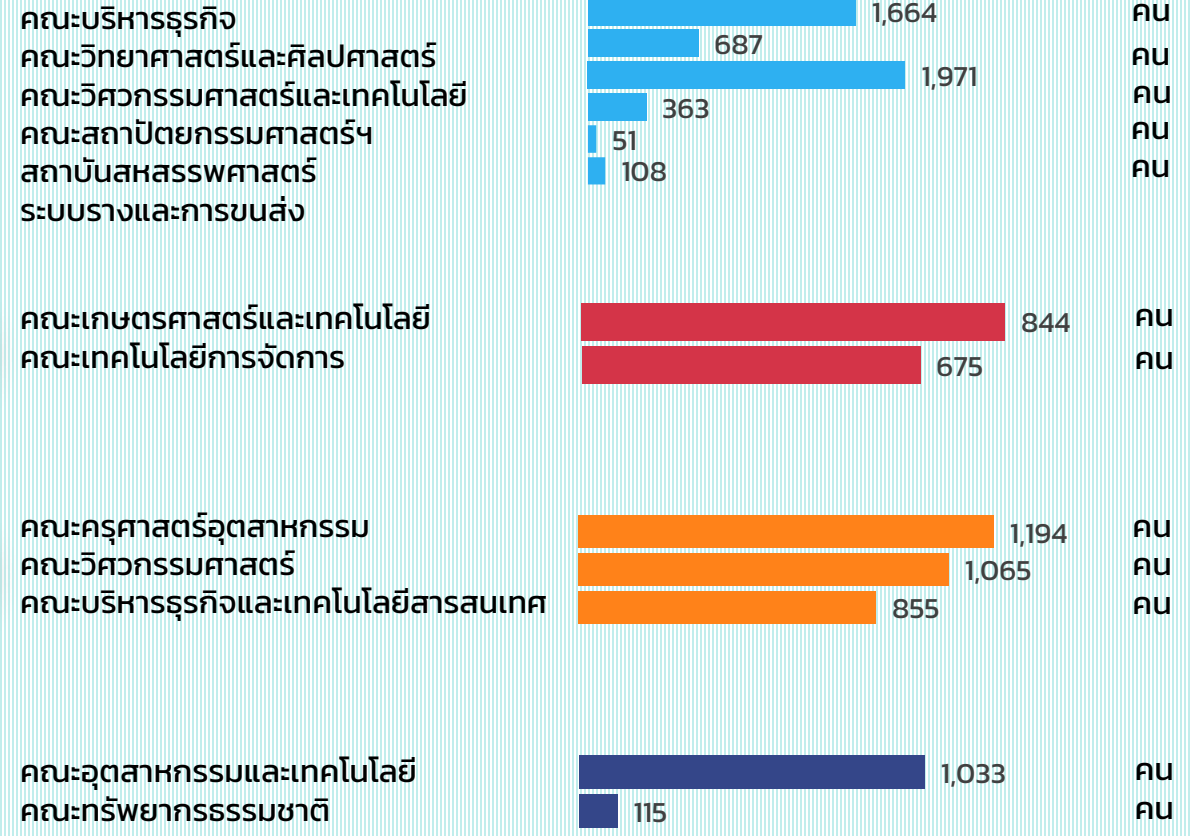
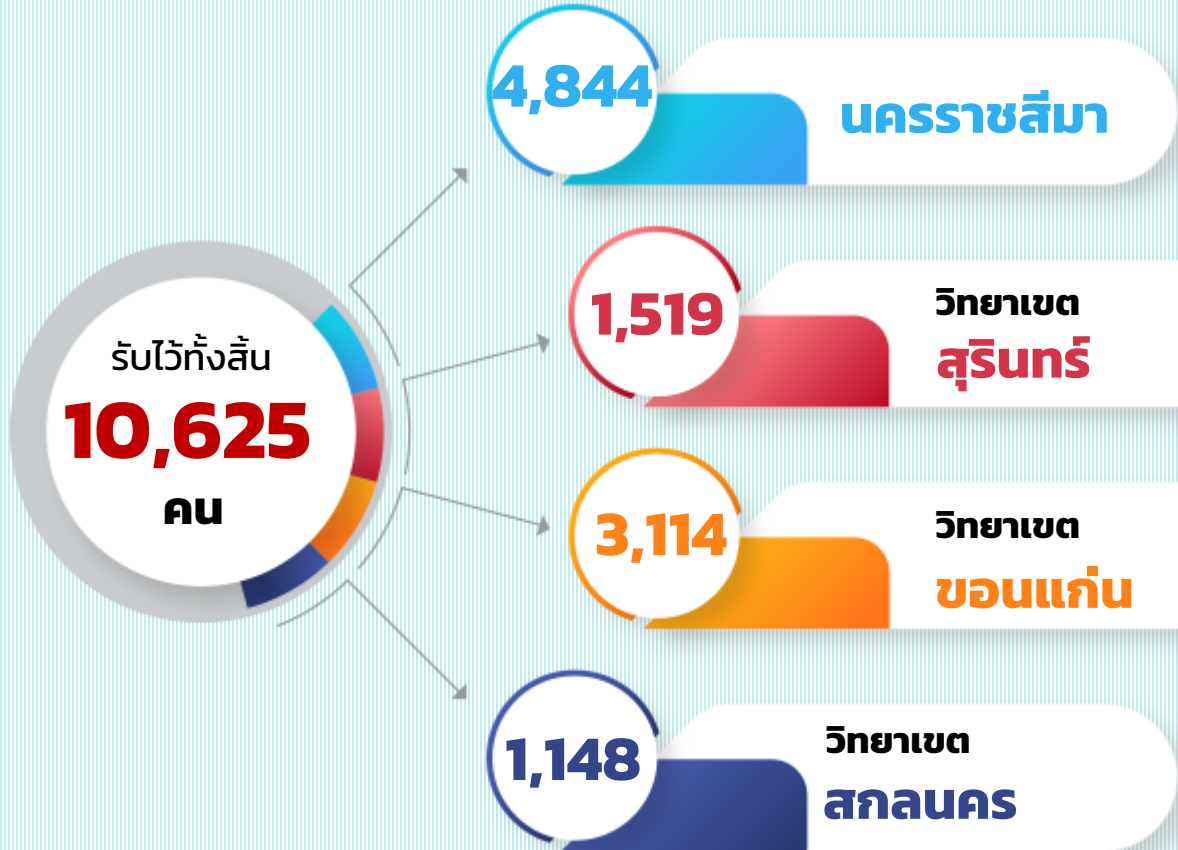
มหาวิทยาลัยเทคโนโลยีราชมงคลอีสาน



ปวช.	ปวส.	ปริญญาตรี	ปริญญาโท	ปริญญาเอก
-	874	3,917	43	10
-	399	1,111	8	1
229	350	2,506	23	6
164	351	602	31	-
<b>393</b>	<b>1,974</b>	<b>8,136</b>	<b>105</b>	<b>17</b>

# สถิติจำนวนนักศึกษาที่รับไว้ ปีการศึกษา 2567 (แยกตามคณะ)

มหาวิทยาลัยเทคโนโลยีราชมงคลอีสาน



# ตารางแสดงสถิติจำนวนนักศึกษาที่รับไว้ ปีการศึกษา 2560-2567

(แยกตามระดับการศึกษา)

คณะ	ระดับการศึกษา																																																			
	ปวช.								ปวส.								ปริญญาตรี								ปริญญาโท						ปริญญาเอก																					
	2560	2561	2562	2563	2564	2565	2566	2567	2560	2561	2562	2563	2564	2565	2566	2567	2560	2561	2562	2563	2564	2565	2566	2567	2560	2561	2562	2563	2564	2565	2566	2567	2560	2561	2562	2563	2564	2565	2566	2567												
<b>นครราชสีมา</b>																																																				
ระบบรางและการขนส่ง	-	-	-	-	-	-	-	-	-	-	-	-	-	-	-	-	-	-	-	-	-	-	-	-	-	-	-	-	-	-	-	-	-	-	-	-	-	-	-													
บริหารธุรกิจ	-	-	-	-	-	-	-	-	216	173	173	236	214	-	217	235	947	704	763	926	1,113	1,147	1,321	1,412	19	52	23	41	19	18	24	17	-	-	-	-	-	-	-	-	-	-	-	-								
วิทยาศาสตร์และเทคโนโลยี	-	-	-	-	-	-	-	-	-	-	-	8	27	-	4	11	628	522	436	584	550	497	629	666	14	12	12	-	10	6	13	6	-	-	-	-	-	-	-	-	-	-	3	-	4							
วิศวกรรมศาสตร์และเทคโนโลยี	-	-	-	-	-	-	-	-	297	246	292	468	466	-	608	628	982	852	920	1,108	1,174	1,026	1,299	1,317	26	28	31	28	25	16	22	20	-	8	4	3	7	6	5	6	-	-	-	-	-	-	-	-	-	-	-	-
สถาปัตยกรรมศาสตร์และศิลปกรรมสร้างสรรค์	-	-	-	-	-	-	-	-	-	-	-	-	-	-	-	-	346	232	223	268	317	289	355	363	-	-	-	-	-	-	-	-	-	-	-	-	-	-	-	-	-	-	-	-	-							
สถาบันสหบรรพชาสตร์	-	-	-	-	-	-	-	-	-	-	-	-	-	-	585	-	-	-	-	-	-	-	-	33	51	-	-	-	-	-	-	-	-	-	-	-	-	-	-	-	-	-	-	-	-							
<b>รวม</b>	-	-	-	-	-	-	-	-	<b>513</b>	<b>419</b>	<b>465</b>	<b>712</b>	<b>707</b>	<b>585</b>	<b>829</b>	<b>874</b>	<b>2,903</b>	<b>2,310</b>	<b>2,342</b>	<b>2,886</b>	<b>3,154</b>	<b>2,959</b>	<b>3,637</b>	<b>3,917</b>	<b>59</b>	<b>92</b>	<b>66</b>	<b>69</b>	<b>54</b>	<b>40</b>	<b>59</b>	<b>43</b>	<b>-</b>	<b>8</b>	<b>4</b>	<b>3</b>	<b>7</b>	<b>9</b>	<b>5</b>	<b>10</b>												
<b>วิทยาเขตสุรินทร์</b>																																																				
เกษตรศาสตร์และเทคโนโลยี	-	-	-	-	-	-	-	-	305	244	241	253	279	259	273	249	510	482	442	498	551	498	630	592	-	-	10	7	9	9	4	2	-	-	-	8	4	3	2	1												
เทคโนโลยีการจัดการ	-	-	-	-	-	-	-	-	231	252	209	161	130	154	192	150	776	635	516	650	544	462	473	519	-	-	7	8	1	3	10	6	-	-	-	-	-	-	-	-												
<b>รวม</b>	-	-	-	-	-	-	-	-	<b>536</b>	<b>496</b>	<b>450</b>	<b>414</b>	<b>409</b>	<b>413</b>	<b>465</b>	<b>399</b>	<b>1,286</b>	<b>1,117</b>	<b>958</b>	<b>1,148</b>	<b>1,095</b>	<b>960</b>	<b>1,103</b>	<b>1,111</b>	<b>-</b>	<b>-</b>	<b>17</b>	<b>15</b>	<b>10</b>	<b>12</b>	<b>14</b>	<b>8</b>	<b>-</b>	<b>-</b>	<b>-</b>	<b>8</b>	<b>4</b>	<b>3</b>	<b>2</b>	<b>1</b>												
<b>วิทยาเขตขอนแก่น</b>																																																				
ครุศาสตร์อุตสาหกรรม	-	-	-	56	152	156	222	229	351	275	250	307	252	256	374	350	439	424	412	584	566	542	611	609	-	-	4	4	5	4	3	6	-	-	-	-	-	-	-	-												
วิศวกรรมศาสตร์	-	-	-	-	-	-	-	-	-	-	-	-	-	-	-	-	819	689	677	981	921	854	996	1,046	26	19	20	18	9	16	14	13	-	7	1	1	2	2	3	6												
บริหารธุรกิจและเทคโนโลยีสารสนเทศ	-	-	-	-	-	-	-	-	-	-	-	-	-	-	-	-	646	602	665	751	809	850	952	851	-	-	-	-	3	4	8	4	-	-	-	-	-	-	-	-												
<b>รวม</b>	-	-	-	<b>56</b>	<b>152</b>	<b>156</b>	<b>222</b>	<b>229</b>	<b>351</b>	<b>275</b>	<b>250</b>	<b>307</b>	<b>252</b>	<b>256</b>	<b>374</b>	<b>350</b>	<b>1,904</b>	<b>1,715</b>	<b>1,754</b>	<b>2,316</b>	<b>2,296</b>	<b>2,246</b>	<b>2,559</b>	<b>2,506</b>	<b>26</b>	<b>19</b>	<b>24</b>	<b>22</b>	<b>17</b>	<b>24</b>	<b>25</b>	<b>23</b>	<b>-</b>	<b>7</b>	<b>1</b>	<b>1</b>	<b>2</b>	<b>2</b>	<b>3</b>	<b>6</b>												
<b>วิทยาเขตสกลนคร</b>																																																				
อุตสาหกรรมและเทคโนโลยี	83	79	74	179	193	123	143	160	341	277	277	382	285	314	360	318	527	528	480	474	562	488	503	538	-	-	10	10	17	27	22	17	-	-	-	-	-	-	-	-												
ทรัพยากรธรรมชาติ	-	-	-	-	-	-	7	4	-	-	-	17	57	68	69	33	166	82	63	97	78	75	79	64	5	9	19	5	7	12	13	14	-	-	-	-	-	-	-	-												
<b>รวม</b>	<b>83</b>	<b>79</b>	<b>74</b>	<b>179</b>	<b>193</b>	<b>123</b>	<b>150</b>	<b>164</b>	<b>341</b>	<b>277</b>	<b>277</b>	<b>399</b>	<b>342</b>	<b>382</b>	<b>429</b>	<b>351</b>	<b>693</b>	<b>610</b>	<b>543</b>	<b>571</b>	<b>640</b>	<b>563</b>	<b>582</b>	<b>602</b>	<b>5</b>	<b>9</b>	<b>29</b>	<b>15</b>	<b>24</b>	<b>39</b>	<b>35</b>	<b>31</b>	<b>-</b>	<b>-</b>	<b>-</b>	<b>-</b>	<b>-</b>	<b>-</b>	<b>-</b>	<b>-</b>												
<b>รวมทั้งสิ้น</b>	<b>83</b>	<b>79</b>	<b>74</b>	<b>235</b>	<b>345</b>	<b>279</b>	<b>372</b>	<b>393</b>	<b>1,741</b>	<b>1,467</b>	<b>1,442</b>	<b>1,832</b>	<b>1,710</b>	<b>1,636</b>	<b>2,097</b>	<b>1,974</b>	<b>6,786</b>	<b>5,752</b>	<b>5,597</b>	<b>6,921</b>	<b>7,185</b>	<b>6,728</b>	<b>7,881</b>	<b>8,136</b>	<b>90</b>	<b>120</b>	<b>136</b>	<b>121</b>	<b>105</b>	<b>115</b>	<b>133</b>	<b>105</b>	<b>-</b>	<b>15</b>	<b>5</b>	<b>12</b>	<b>13</b>	<b>14</b>	<b>10</b>	<b>17</b>												

# ตารางแสดงสถิติจำนวนนักศึกษาที่รับไว้ ปีการศึกษา 2560-2567

(แยกตามคณะ)

คณะ	ปีการศึกษา							
	2560	2561	2562	2563	2564	2565	2566	2567
<b>นครราชสีมา</b>								
ระบบรางและการขนส่ง	-	-	-	-	-	-	-	108
บริหารธุรกิจ	1,182	929	959	1,203	1,346	1,165	1,562	1,664
วิทยาศาสตร์และศิลปศาสตร์	642	534	448	592	587	506	646	687
วิศวกรรมศาสตร์และเทคโนโลยี	1,305	1,134	1,247	1,607	1,672	1,048	1,934	1,971
สถาปัตยกรรมศาสตร์และศิลปกรรมสร้างสรรค์	346	232	223	268	317	289	355	363
สถาบันสหเวชศาสตร์	-	-	-	-	-	585	33	51
<b>รวม</b>	<b>3,475</b>	<b>2,829</b>	<b>2,877</b>	<b>3,670</b>	<b>3,922</b>	<b>3,593</b>	<b>4,530</b>	<b>4,844</b>
<b>วิทยาเขตสุรินทร์</b>								
เกษตรศาสตร์และเทคโนโลยี	815	726	693	766	843	769	909	844
เทคโนโลยีการจัดการ	1,007	887	732	819	675	619	675	675
<b>รวม</b>	<b>1,822</b>	<b>1,613</b>	<b>1,425</b>	<b>1,585</b>	<b>1,518</b>	<b>1,388</b>	<b>1,584</b>	<b>1,519</b>
<b>วิทยาเขตขอนแก่น</b>								
ครุศาสตร์อุตสาหกรรม	790	699	666	951	975	958	1,210	1,194
วิศวกรรมศาสตร์	845	715	698	1,000	932	872	1,013	1,065
บริหารธุรกิจและเทคโนโลยีสารสนเทศ	646	602	665	751	812	854	960	855
<b>รวม</b>	<b>2,281</b>	<b>2,016</b>	<b>2,029</b>	<b>2,702</b>	<b>2,719</b>	<b>2,684</b>	<b>3,183</b>	<b>3,114</b>
<b>วิทยาเขตสกลนคร</b>								
อุตสาหกรรมและเทคโนโลยี	951	884	841	1,045	1,057	952	1,028	1,033
ทรัพยากรธรรมชาติ	171	91	82	119	142	155	168	115
<b>รวม</b>	<b>1,122</b>	<b>975</b>	<b>923</b>	<b>1,164</b>	<b>1,199</b>	<b>1,107</b>	<b>1,196</b>	<b>1,148</b>
<b>รวมทั้งสิ้น</b>	<b>8,700</b>	<b>7,433</b>	<b>7,254</b>	<b>9,121</b>	<b>9,358</b>	<b>8,772</b>	<b>10,493</b>	<b>10,625</b>

# ตารางแสดงสถิติจำนวนนักศึกษาที่ได้รับไว้ ปีการศึกษา 2560-2567

แยกตามสาขาวิชา **ระดับปวช.**

**วิทยาเขตขอนแก่น**

**วิทยาเขตสกลนคร**

คณะ/สาขา	ปีการศึกษา								รวมนักศึกษา ทั้งสิ้น
	2560	2561	2562	2563	2564	2565	2566	2567	
<b>วิทยาเขตขอนแก่น</b>									
<b>คณะครุศาสตร์อุตสาหกรรม</b>									
ช่างก่อสร้าง	-	-	-	12	30	29	34	31	136
ช่างไฟฟ้ากำลัง	-	-	-	10	36	26	37	39	148
ช่างยนต์	-	-	-	14	28	31	55	60	188
เทคโนโลยีการเขียนแบบเครื่องกล	-	-	-	2	10	4	-	-	16
ช่างอิเล็กทรอนิกส์	-	-	-	5	19	32	36	40	132
ช่างเทคนิคคอมพิวเตอร์	-	-	-	13	29	34	60	59	195
<b>รวมคณะครุศาสตร์อุตสาหกรรม</b>	-	-	-	56	152	156	222	229	815
<b>รวมระดับประกาศนียบัตรวิชาชีพ (วิทยาเขตขอนแก่น)</b>	-	-	-	56	152	156	222	229	815
<b>วิทยาเขตสกลนคร</b>									
<b>คณะอุตสาหกรรมและเทคโนโลยี</b>									
เตรียมบริหารธุรกิจ-บัญชี	20	8	10	23	-	-	-	-	61
ช่างไฟฟ้ากำลัง	-	-	-	-	67	29	57	40	193
ช่างโยธา	-	-	-	-	37	35	35	28	135
ช่างยนต์	-	-	-	-	32	35	22	43	132
การบัญชี	-	-	-	-	33	14	11	24	82
ช่างกลโรงงาน	-	-	-	-	24	10	12	19	65
เตรียมวิศวกรรมศาสตร์-ไฟฟ้า	29	31	22	48	-	-	-	-	130
เตรียมวิศวกรรมศาสตร์-เครื่องกล	18	24	20	53	-	-	-	-	115
เตรียมวิศวกรรมศาสตร์-โยธา	16	16	22	37	-	-	-	-	91
การจัดการโลจิสติกส์	-	-	-	-	-	-	6	6	12
เตรียมวิศวกรรมศาสตร์-ช่างกลโรงงาน	-	-	-	18	-	-	-	-	18
<b>รวมคณะอุตสาหกรรมและเทคโนโลยี</b>	83	79	74	179	193	123	143	160	1,034
<b>คณะทรัพยากรธรรมชาติ</b>									
เกษตรศาสตร์	-	-	-	-	-	-	7	4	11
<b>รวมคณะทรัพยากรธรรมชาติ</b>	-	-	-	-	-	-	7	4	11
<b>รวมระดับประกาศนียบัตรวิชาชีพ (วิทยาเขตสกลนคร)</b>	83	79	74	179	193	123	150	164	1,045
<b>รวมระดับประกาศนียบัตรวิชาชีพ</b>	83	79	74	235	345	279	372	393	1,860

# ตารางแสดงสถิติจำนวนนักศึกษาที่ได้รับไว้ ปีการศึกษา 2560-2567

## แยกตามสาขาวิชา ระดับปวส. (1/2)

คณะ/สาขา	ปีการศึกษา								รวมนักศึกษา ทั้งสิ้น
	2560	2561	2562	2563	2564	2565	2566	2567	
<b>วิทยาเขตนครราชสีมา</b>									
<b>บริหารธุรกิจ</b>									
การบัญชี	55	45	43	77	71	87	45	49	472
การเงิน	58	44	47	44	30	30	47	56	356
การตลาด	51	42	44	46	50	11	50	45	339
การจัดการธุรกิจค้าปลีก	-	-	-	30	28	41	34	85	218
คอมพิวเตอร์ธุรกิจ	52	42	39	39	35	19	41	-	267
<b>รวมคณะบริหารธุรกิจ</b>	<b>216</b>	<b>173</b>	<b>173</b>	<b>236</b>	<b>214</b>	<b>188</b>	<b>217</b>	<b>235</b>	<b>1,652</b>
<b>คณะวิทยาศาสตร์และศิลปศาสตร์</b>									
สัตวศาสตร์	-	-	-	8	27	15	-	-	50
เคมี	-	-	-	-	-	-	4	11	15
<b>คณะวิทยาศาสตร์และศิลปศาสตร์</b>	<b>-</b>	<b>-</b>	<b>-</b>	<b>8</b>	<b>27</b>	<b>15</b>	<b>4</b>	<b>11</b>	<b>65</b>
<b>วิศวกรรมศาสตร์และเทคโนโลยี</b>									
ช่างโยธา	38	39	38	20	69	40	79	70	393
ไฟฟ้า	36	40	39	48	38	38	72	107	418
ช่างบำรุงรักษาระบบไฟฟ้าในระบบขนส่งทางราง	-	-	-	78	52	41	39	-	210
อิเล็กทรอนิกส์	38	30	37	88	38	18	38	46	333
ช่างจักรกลหนัก	30	29	30	52	52	59	51	52	355
ช่างเทคนิคระบบขนส่งทางราง	-	-	48	57	34	18	29	41	227
ช่างยนต์	31	38	31	30	36	51	84	-	301
เมคคาทรอนิกส์และวิทยาการหุ่นยนต์	-	-	-	-	43	31	60	45	179
ช่างยนต์-เครื่องทำความเย็นและปรับอากาศ	22	-	-	-	-	-	-	-	22
ช่างยนต์และยานยนต์สมัยใหม่	-	-	-	-	-	-	-	76	76
ช่างกลโรงงาน	38	34	34	41	70	36	79	77	409
ช่างผลิตเครื่องมือและแม่พิมพ์	35	15	11	31	16	33	32	41	214
ช่างโลหะ	29	21	24	23	18	17	19	38	189
สัตวศาสตร์	-	-	-	-	-	-	24	24	48
พืชศาสตร์	-	-	-	-	-	-	2	11	13
<b>รวมคณะวิศวกรรมศาสตร์และเทคโนโลยี</b>	<b>297</b>	<b>246</b>	<b>292</b>	<b>468</b>	<b>466</b>	<b>382</b>	<b>608</b>	<b>628</b>	<b>3,387</b>
<b>รวมระดับประกาศนียบัตรวิชาชีพชั้นสูง (นครราชสีมา)</b>	<b>513</b>	<b>419</b>	<b>465</b>	<b>712</b>	<b>707</b>	<b>585</b>	<b>829</b>	<b>874</b>	<b>5,104</b>

คณะ/สาขา	ปีการศึกษา								รวมนักศึกษา ทั้งสิ้น
	2560	2561	2562	2563	2564	2565	2566	2567	
<b>วิทยาเขตสุรินทร์</b>									
<b>คณะเศรษฐศาสตร์และเทคโนโลยี</b>									
พืชศาสตร์	25	25	28	21	32	32	18	17	198
สัตวศาสตร์	36	39	46	45	71	75	83	60	455
ประมง	10	8	9	6	3	4	5	3	48
อุตสาหกรรมอาหาร	-	-	-	-	13	13	10	9	45
เทคโนโลยีการอาหาร	17	18	21	12	-	-	-	-	68
เทคโนโลยีคอมพิวเตอร์	-	-	-	-	-	-	-	18	18
ช่างยนต์	51	43	33	30	38	19	31	-	245
เทคโนโลยีอุตสาหกรรมเกษตร	19	13	23	21	-	-	-	-	76
เทคนิคคอมพิวเตอร์	-	3	16	27	20	14	31	-	111
เทคนิคอุตสาหกรรม	-	-	-	-	16	12	26	24	78
เทคโนโลยีเครื่องจักรกลเกษตร	32	34	-	28	18	23	19	28	182
ช่างก่อสร้าง	-	-	-	-	-	4	3	9	16
เทคนิคยานยนต์ไฟฟ้า	-	-	-	-	-	-	-	8	8
ไฟฟ้า	-	-	-	-	-	63	47	73	183
ไฟฟ้า-ไฟฟ้ากำลัง	115	61	65	63	68	-	-	-	372
<b>รวมคณะเศรษฐศาสตร์และเทคโนโลยี</b>	<b>305</b>	<b>244</b>	<b>241</b>	<b>253</b>	<b>279</b>	<b>259</b>	<b>273</b>	<b>249</b>	<b>2,103</b>
<b>คณะเทคโนโลยีการจัดการ</b>									
การจัดการ	75	73	94	66	52	46	73	-	479
การจัดการสมัยใหม่	-	-	-	-	-	-	-	62	62
การบัญชี	96	127	77	65	51	61	74	52	603
คอมพิวเตอร์ธุรกิจ	30	26	19	16	19	24	27	12	173
ภาษาอังกฤษเพื่อการสื่อสารในการประกอบอาชีพ	-	-	-	-	-	15	11	13	39
เทคโนโลยีการตลาดสมัยใหม่	30	26	19	14	8	8	7	11	123
<b>รวมคณะเทคโนโลยีการจัดการ</b>	<b>231</b>	<b>252</b>	<b>209</b>	<b>161</b>	<b>130</b>	<b>154</b>	<b>192</b>	<b>150</b>	<b>1,479</b>
<b>รวมระดับประกาศนียบัตรวิชาชีพชั้นสูง (วิทยาเขตสุรินทร์)</b>	<b>536</b>	<b>496</b>	<b>450</b>	<b>414</b>	<b>409</b>	<b>413</b>	<b>465</b>	<b>399</b>	<b>3,582</b>

# ตารางแสดงสถิติจำนวนนักศึกษาที่รับไว้ ปีการศึกษา 2560-2567

## แยกตามสาขาวิชา ระดับปวส. (2/2)

คณะ/สาขา	ปีการศึกษา								รวมนักศึกษา ทั้งสิ้น
	2560	2561	2562	2563	2564	2565	2566	2567	
<b>วิทยาเขตขอนแก่น</b>									
<b>คณะครุศาสตร์อุตสาหกรรม</b>									
ช่างโยธา	52	29	35	34	31	36	35	36	288
ช่างก่อสร้าง	35	20	34	34	27	19	36	18	223
ช่างยนต์	25	31	32	37	29	25	32	-	211
ช่างยนต์-ยานยนต์	-	-	-	-	-	-	-	21	21
ช่างยนต์-ยานยนต์ไฟฟ้า	-	-	-	-	-	-	-	15	15
ช่างกลเกษตร	22	34	22	17	21	14	34	32	196
ช่างกลโรงงาน	62	33	32	49	51	79	62	55	423
ออกแบบการผลิต	41	25	21	16	10	-	-	-	113
การออกแบบนวัตกรรมเครื่องจักรกล	-	-	-	-	-	6	-	-	6
อิเล็กทรอนิกส์	41	51	23	66	47	48	60	63	399
เทคโนโลยีคอมพิวเตอร์	-	-	-	-	-	-	62	73	135
ช่างเครื่องกล	33	24	-	-	-	-	-	-	57
ช่างเครื่องกลอัตโนมัติ	-	-	31	28	18	24	34	25	160
ช่างท่อและประสาธน์	40	28	20	26	18	5	19	12	168
<b>รวมคณะครุศาสตร์อุตสาหกรรม</b>	<b>351</b>	<b>275</b>	<b>250</b>	<b>307</b>	<b>252</b>	<b>256</b>	<b>374</b>	<b>350</b>	<b>2,415</b>
<b>รวมระดับประกาศนียบัตรวิชาชีพชั้นสูง (วิทยาเขตขอนแก่น)</b>	<b>351</b>	<b>275</b>	<b>250</b>	<b>307</b>	<b>252</b>	<b>256</b>	<b>374</b>	<b>350</b>	<b>2,415</b>

คณะ/สาขา	ปีการศึกษา								รวมนักศึกษา ทั้งสิ้น
	2560	2561	2562	2563	2564	2565	2566	2567	
<b>วิทยาเขตสกลนคร</b>									
<b>คณะอุตสาหกรรมและเทคโนโลยี</b>									
ออกแบบการผลิต	10	8	-	-	-	-	-	-	18
ช่างกลโรงงาน	-	-	11	18	22	43	22	9	125
ช่างโยธา	35	41	31	34	31	35	41	39	287
เทคนิคคอมพิวเตอร์	7	12	10	9	13	14	9	-	74
ไฟฟ้า	48	42	48	46	39	45	69	66	403
อิเล็กทรอนิกส์	19	9	7	88	4	3	14	1	145
เทคโนโลยีคอมพิวเตอร์	-	-	-	-	-	-	-	4	4
อิเล็กทรอนิกส์การแพทย์	-	-	-	-	-	3	-	-	3
ช่างยนต์	53	44	33	33	16	16	36	20	251
การจัดการการท่องเที่ยว	-	-	-	-	1	3	6	5	15
การจัดการ	41	25	43	19	15	15	15	10	183
การบัญชี	94	77	69	45	43	31	57	39	455
คอมพิวเตอร์ธุรกิจ	34	19	20	18	24	62	44	72	293
การตลาดดิจิทัลและธุรกิจสมัยใหม่	-	-	-	-	-	-	-	7	7
เมคคาทรอนิกส์ลิขียการหุ่นยนต์	-	-	-	26	32	35	38	46	177
ช่างไฟฟ้าระบบราง	-	-	-	18	28	4	6	-	56
การจัดการธุรกิจค้าปลีก	-	-	5	28	17	5	3	-	58
<b>รวมคณะอุตสาหกรรมและเทคโนโลยี</b>	<b>341</b>	<b>277</b>	<b>277</b>	<b>382</b>	<b>285</b>	<b>314</b>	<b>360</b>	<b>318</b>	<b>2,554</b>
<b>คณะทรัพยากรธรรมชาติ</b>									
สาขาวิชาสัตวศาสตร์	-	-	-	9	23	42	56	13	143
สาขาวิชาพืชศาสตร์	-	-	-	3	17	14	4	3	41
สาขาวิชาประมง	-	-	-	5	17	12	9	10	53
เทคโนโลยีการอาหาร	-	-	-	-	-	-	-	3	3
บริหารธุรกิจสถานพยาบาลและบูรณาการสุขภาพ	-	-	-	-	-	-	-	4	4
<b>รวมคณะทรัพยากรธรรมชาติ</b>	<b>-</b>	<b>-</b>	<b>-</b>	<b>17</b>	<b>57</b>	<b>68</b>	<b>69</b>	<b>33</b>	<b>244</b>
<b>รวมระดับประกาศนียบัตรวิชาชีพชั้นสูง (วิทยาเขตสกลนคร)</b>	<b>341</b>	<b>277</b>	<b>277</b>	<b>399</b>	<b>342</b>	<b>382</b>	<b>429</b>	<b>351</b>	<b>2,798</b>



# ตารางแสดงสถิติจำนวนนักศึกษาที่ได้รับไว้ ปีการศึกษา 2560-2567

## แยกตามสาขาวิชา ระดับปริญญาตรี (1/2)

คณะ/สาขา	ปีการศึกษา/หลักสูตร								รวมนักศึกษา ทั้งสิ้น	
	2560	2561	2562	2563	2564	2565	2566	2567		
<b>นครราชสีมา</b>										
<b>คณะระบบรางและการขนส่ง</b>										
วิศวกรรมระบบราง	-	-	-	-	-	-	-	-	88	88
วิศวกรรมซ่อมบำรุงอากาศยาน	-	-	-	-	-	-	-	-	20	20
<b>รวมคณะบริหารธุรกิจ</b>	-	-	-	-	-	-	-	-	108	108
<b>คณะบริหารธุรกิจ</b>										
การบัญชี	220	175	223	234	242	254	258	260	1,866	
การเงิน	124	90	94	107	117	104	127	139	902	
การตลาด	128	87	89	-	-	-	-	-	304	
การตลาด-การบริหารการตลาด	-	-	-	83	124	136	153	146	642	
การตลาด-การบริหารการตลาดดิจิทัล	-	-	-	43	43	79	180	87	432	
การตลาด-การจัดการธุรกิจการค้าสมัยใหม่	-	-	-	11	6	-	-	-	17	
สาขาวิชาการบริหารสารสนเทศทางคอมพิวเตอร์	165	139	50	-	-	-	-	-	354	
ระบบสารสนเทศและนวัตกรรมธุรกิจดิจิทัล	-	-	-	37	74	93	134	185	523	
คอมพิวเตอร์ธุรกิจ (ต่อเนื่อง)	-	-	77	118	108	102	0	96	501	
การจัดการ-การจัดการทั่วไป	134	84	97	134	212	192	220	224	1,297	
การจัดการ-การจัดการโลจิสติกส์	43	46	47	-	-	-	-	-	136	
การจัดการโลจิสติกส์-การจัดการโซ่อุปทาน	-	-	-	86	83	101	122	132	524	
การจัดการธุรกิจการบิน	-	-	-	12	22	19	-	-	53	
การจัดการ-การจัดการอุตสาหกรรม	133	83	86	61	82	67	88	95	695	
การจัดการโลจิสติกส์-การจัดการธุรกิจระบบราง	-	-	-	-	-	-	39	48	87	
<b>รวมคณะบริหารธุรกิจ</b>	<b>947</b>	<b>704</b>	<b>763</b>	<b>926</b>	<b>1,113</b>	<b>1,147</b>	<b>1,321</b>	<b>1,412</b>	<b>8,333</b>	

คณะ/สาขา	ปีการศึกษา/หลักสูตร								รวมนักศึกษา ทั้งสิ้น
	2560	2561	2562	2563	2564	2565	2566	2567	
<b>นครราชสีมา</b>									
<b>คณะวิทยาศาสตร์และเทคโนโลยี</b>									
สถิติประยุกต์	31	24	13	18	6	2	44	31	169
เคมี	68	40	20	35	18	16	22	38	257
ฟิสิกส์ประยุกต์	32	14	8	5	7	4	0	3	73
ฟิสิกส์วัสดุสำหรับระบบรางและอากาศยาน	-	-	-	-	-	-	7	-	7
วิทยาการวัสดุและนวัตกรรม	27	12	7	14	10	2	9	5	86
เทคโนโลยีชีวผลิตภัณฑ์	36	32	10	26	17	13	6	-	140
เทคโนโลยีผลิตภัณฑ์ขั้นสูงและเครื่องจักร	-	-	22	18	13	6	9	10	78
เทคโนโลยีผลิตภัณฑ์ขั้นสูง	36	28	-	-	-	-	0	25	89
วิทยาการคอมพิวเตอร์	43	54	39	40	29	34	40	42	321
เทคโนโลยีโลจิสติกส์	60	47	51	48	34	54	45	41	380
เทคโนโลยีการสื่อสารมวลชน	42	52	47	44	61	59	50	48	403
นวัตกรรมและเทคโนโลยีการเกษตร	125	80	73	105	138	70	128	117	836
นวัตกรรมข้าว	-	-	-	1	1	5	4	1	12
ธุรกิจนวัตกรรมการเกษตร	-	-	-	5	8	14	10	8	45
วิทยาศาสตร์การกีฬาและสุขภาพ	39	39	44	40	42	29	43	88	364
การท่องเที่ยว	44	52	48	-	-	64	-	-	208
การท่องเที่ยวและบริการ	-	-	-	102	73	-	80	95	350
ภาษาอังกฤษเพื่อการสื่อสาร	-	-	-	-	-	-	132	114	246
ภาษาอังกฤษเพื่อการสื่อสารสากล	45	48	54	83	93	125	-	-	448
<b>รวมคณะวิทยาศาสตร์และเทคโนโลยี</b>	<b>628</b>	<b>522</b>	<b>436</b>	<b>584</b>	<b>550</b>	<b>497</b>	<b>629</b>	<b>666</b>	<b>4,512</b>

# ตารางแสดงสถิติจำนวนนักศึกษาที่รับไว้ ปีการศึกษา 2560-2567

## แยกตามสาขาวิชา ระดับปริญญาตรี (2/2)

คณะ/สาขา	ปีการศึกษา/หลักสูตร								รวมนักศึกษาทั้งสิ้น
	2560	2561	2562	2563	2564	2565	2566	2567	
<b>นครราชสีมา</b>									
<b>คณะวิศวกรรมศาสตร์และเทคโนโลยี</b>									
วิศวกรรมโยธา	76	104	106	118	114	99	95	97	809
วิศวกรรมโยธาและโครงสร้างพื้นฐาน	-	-	-	-	-	-	34	48	82
วิศวกรรมสำรวจ	-	19	15	-	-	-	-	-	34
วิศวกรรมสำรวจและภูมิสารสนเทศ	-	-	-	30	21	13	19	35	118
วิศวกรรมไฟฟ้า	44	73	71	62	138	121	78	67	654
วิศวกรรมอิเล็กทรอนิกส์และโทรคมนาคม	35	59	52	74	56	-	-	-	276
วิศวกรรมโทรคมนาคม	-	-	-	-	-	45	60	54	159
วิศวกรรมคอมพิวเตอร์	30	61	66	71	80	92	80	99	579
วิศวกรรมอิเล็กทรอนิกส์	39	92	66	83	-	-	-	-	280
วิศวกรรมอิเล็กทรอนิกส์ -ระบบสื่อสาร	-	-	-	-	33	33	72	80	218
วิศวกรรมอิเล็กทรอนิกส์ -ระบบควบคุมอัตโนมัติ	-	-	-	-	48	63	59	-	170
วิศวกรรมอิเล็กทรอนิกส์และระบบควบคุมอัตโนมัติ	-	-	-	-	-	-	-	64	64
วิศวกรรมเครื่องกล	44	97	80	92	104	93	99	102	711
วิศวกรรมเครื่องกลจักรกลหนัก	-	36	74	76	71	42	22	62	383
วิศวกรรมเชื่อมบำรุงอากาศยาน	-	-	14	15	8	11	15	-	63
วิศวกรรมระบบราง	-	-	15	54	70	70	66	-	275
วิศวกรรมเครื่องกลจักรกลเกษตร	38	53	39	43	42	19	62	-	296
วิศวกรรมเครื่องกลจักรกลเกษตรอัจฉริยะ	-	-	-	-	-	-	-	109	109
วิศวกรรมเกษตรอัจฉริยะ	-	-	-	11	14	4	6	-	35
วิศวกรรมฟาร์มอัจฉริยะ	-	-	-	-	6	3	-	-	9
วิศวกรรมหลังการเก็บเกี่ยวและแปรรูป	-	16	3	-	-	-	-	-	19
วิศวกรรมอาหารและหลังการเก็บเกี่ยว	-	-	-	16	18	11	14	25	84
วิศวกรรมการทำความเย็นและการปรับอากาศ	-	15	53	60	58	27	99	102	414
วิศวกรรมพลังงานทดแทนและสิ่งแวดล้อม	-	-	-	10	11	7	4	-	32
วิศวกรรมแมคคาทรอนิกส์	-	53	62	86	83	82	148	111	625
วิศวกรรมอุตสาหกรรม	64	69	89	62	57	68	97	89	595
วิศวกรรมเครื่องมือและแม่พิมพ์	-	32	23	34	30	34	-	-	153
วิศวกรรมการผลิต	23	16	34	30	35	32	36	32	238
วิศวกรรมโลจิสติกส์	-	33	35	33	32	30	56	40	259
วิศวกรรมวัสดุ-โพลิเมอร์	-	19	13	19	28	12	43	87	221
วิศวกรรมวัสดุ-พอลิเมอร์	-	5	10	29	17	15	35	14	125
วิศวกรรมศาสตร์บัณฑิต	589	-	-	-	-	-	-	-	589
<b>รวมคณะวิศวกรรมศาสตร์และเทคโนโลยี</b>	<b>982</b>	<b>852</b>	<b>920</b>	<b>1,108</b>	<b>1,174</b>	<b>1,026</b>	<b>1,299</b>	<b>1,317</b>	<b>8,678</b>

คณะ/สาขา	ปีการศึกษา/หลักสูตร								รวมนักศึกษาทั้งสิ้น
	2560	2561	2562	2563	2564	2565	2566	2567	
<b>นครราชสีมา</b>									
<b>คณะสถาปัตยกรรมศาสตร์และศิลปกรรมสร้างสรรค์</b>									
ทัศนศิลป์	70	31	33	31	50	35	59	55	364
ออกแบบผลิตภัณฑ์อุตสาหกรรม	44	35	16	-	-	-	-	-	95
ออกแบบอุตสาหกรรม	-	-	-	54	59	54	69	78	314
ออกแบบเซรามิก	35	7	5	-	-	-	-	-	47
ออกแบบบรรจุภัณฑ์	32	22	16	-	-	-	-	-	70
เทคโนโลยีออกแบบนิเทศศิลป์	36	-	-	-	-	58	-	-	94
การออกแบบนิเทศศิลป์	-	41	46	68	72	-	75	69	371
สถาปัตยกรรม	31	23	30	29	44	37	35	38	267
สถาปัตยกรรมภายใน	33	25	30	28	36	28	35	31	246
การจัดการผังเมือง	35	-	-	-	-	-	20	26	81
เทคโนโลยีการผังเมือง	-	18	16	23	24	13	-	-	94
เทคโนโลยีภูมิทัศน์เขียว	30	30	31	35	32	64	62	66	350
<b>รวมคณะสถาปัตยกรรมศาสตร์และศิลปกรรมสร้างสรรค์</b>	<b>346</b>	<b>232</b>	<b>223</b>	<b>268</b>	<b>317</b>	<b>289</b>	<b>355</b>	<b>363</b>	<b>2,393</b>
<b>สถาบันสหสรรพศาสตร์</b>									
การจัดการการปฏิบัติการรถไฟ	-	-	-	-	-	-	18	30	48
นวัตกรรมการพัฒนาเมืองและพื้นที่รอบสถานีขนส่งมวลชน	-	-	-	-	-	-	15	21	36
<b>รวมสถาบันสหสรรพศาสตร์</b>	<b>-</b>	<b>-</b>	<b>-</b>	<b>-</b>	<b>-</b>	<b>-</b>	<b>33</b>	<b>51</b>	<b>84</b>

# ตารางแสดงสถิติจำนวนนักศึกษาที่ได้รับไว้ ปีการศึกษา 2560-2567

## แยกตามสาขาวิชา ระดับปริญญาโท (1/2)

คณะ/สาขา	ปีการศึกษา								รวมนักศึกษาทั้งสิ้น
	2560	2561	2562	2563	2564	2565	2566	2567	
<b>นครราชสีมา</b>									
<b>คณะบริหารธุรกิจ</b>									
การบัญชี	-	13	-	9	-	10	4	5	41
บริหารธุรกิจ	19	39	23	32	19	8	20	12	172
<b>รวมคณะบริหารธุรกิจ</b>	<b>19</b>	<b>52</b>	<b>23</b>	<b>41</b>	<b>19</b>	<b>18</b>	<b>24</b>	<b>17</b>	<b>213</b>
<b>คณะวิทยาศาสตร์และศิลปศาสตร์</b>									
เคมี	4	3	1	-	-	-	-	-	8
ชีววิทยาประยุกต์ในการผลิตสัตว์	1	-	1	-	1	1	1	1	6
วิทยาศาสตร์ประยุกต์เพื่ออุตสาหกรรม	-	-	-	-	2	2	5	1	10
เทคโนโลยีสารสนเทศและการสื่อสารประยุกต์	9	9	10	-	7	3	7	4	49
<b>รวมคณะวิทยาศาสตร์และศิลปศาสตร์</b>	<b>14</b>	<b>12</b>	<b>12</b>	<b>-</b>	<b>10</b>	<b>6</b>	<b>13</b>	<b>6</b>	<b>73</b>
<b>คณะวิศวกรรมศาสตร์และเทคโนโลยี</b>									
วิศวกรรมโยธา	10	22	16	12	15	5	9	3	92
วิศวกรรมไฟฟ้า	2	4	5	5	3	3	3	10	35
วิศวกรรมพลังงาน	-	-	-	-	1	1	2	3	7
วิศวกรรมเครื่องกล	4	2	4	3	4	3	3	1	24
วิศวกรรมคอมพิวเตอร์และนวัตกรรมทางดิจิทัล	-	-	-	-	-	-	1	-	1
วิศวกรรมอุตสาหการ	10	-	6	8	2	4	4	3	37
<b>รวมคณะวิศวกรรมศาสตร์และเทคโนโลยี</b>	<b>26</b>	<b>28</b>	<b>31</b>	<b>28</b>	<b>25</b>	<b>16</b>	<b>22</b>	<b>20</b>	<b>196</b>
<b>รวมทั้งสิ้นระดับปริญญาโท (นครราชสีมา)</b>	<b>59</b>	<b>92</b>	<b>66</b>	<b>69</b>	<b>54</b>	<b>40</b>	<b>59</b>	<b>43</b>	<b>482</b>

# ตารางแสดงสถิติจำนวนนักศึกษาที่ได้รับไว้ ปีการศึกษา 2560-2567

## แยกตามสาขาวิชา ระดับปริญญาโท (2/2)

คณะ/สาขา	ปีการศึกษา								รวมนักศึกษาทั้งสิ้น
	2560	2561	2562	2563	2564	2565	2566	2567	
<b>วิทยาเขตสุรินทร์</b>									
<b>คณะเกษตรศาสตร์และเทคโนโลยี</b>									
เทคโนโลยีการเกษตร	-	-	10	7	9	9	4	2	41
<b>รวมคณะเกษตรศาสตร์และเทคโนโลยี</b>	-	-	10	7	9	9	4	2	41
<b>คณะเทคโนโลยีการจัดการ</b>									
การจัดการสมัยใหม่	-	-	7	8	1	3	10	6	35
<b>รวมคณะเทคโนโลยีการจัดการ</b>	-	-	7	8	1	3	10	6	35
<b>รวมทั้งสิ้นระดับปริญญาโท (วิทยาเขตสุรินทร์)</b>	-	-	17	15	10	12	14	8	76
<b>วิทยาเขตขอนแก่น</b>									
<b>คณะครุศาสตร์อุตสาหกรรม</b>									
วิศวกรรมไฟฟ้าศึกษา	-	-	4	4	5	4	3	1	21
เทคโนโลยีระบบการผลิตอัตโนมัติ	-	-	-	-	-	-	-	5	5
<b>คณะครุศาสตร์อุตสาหกรรม</b>	-	-	4	4	5	4	3	6	26
<b>คณะวิศวกรรมศาสตร์</b>									
วิศวกรรมโยธา	12	7	10	11	7	12	8	7	74
วิศวกรรมไฟฟ้า	10	8	4	2	-	2	5	4	35
วิศวกรรมเครื่องกล	4	4	6	5	2	2	1	2	26
<b>รวมคณะวิศวกรรมศาสตร์</b>	26	19	20	18	9	16	14	13	135
<b>คณะบริหารธุรกิจและเทคโนโลยีสารสนเทศ</b>									
การเป็นผู้ประกอบการและนวัตกรรมทางธุรกิจ	-	-	-	-	-	-	5	-	5
บัญชีมหาบัณฑิต	-	-	-	-	3	4	3	4	14
<b>รวมคณะคณะบริหารธุรกิจและเทคโนโลยีสารสนเทศ</b>	-	-	-	-	3	4	8	4	19
<b>รวมทั้งสิ้นระดับปริญญาโท (วิทยาเขตขอนแก่น)</b>	26	19	24	22	17	24	25	23	180

คณะ/สาขา	ปีการศึกษา								รวมนักศึกษาทั้งสิ้น
	2560	2561	2562	2563	2564	2565	2566	2567	
<b>วิทยาเขตสกลนคร</b>									
<b>คณะอุตสาหกรรมและเทคโนโลยี</b>									
วิศวกรรมไฟฟ้า	-	-	10	1	3	2	3	2	21
วิศวกรรมโยธา	-	-	-	-	-	7	6	2	15
วิศวกรรมเครื่องกล	-	-	-	-	-	12	2	5	19
บริหารธุรกิจ	-	-	-	9	14	6	11	8	48
<b>รวมคณะอุตสาหกรรมและเทคโนโลยี</b>	-	-	10	10	17	27	22	17	103
<b>คณะทรัพยากรธรรมชาติ</b>									
เทคโนโลยีการผลิตสัตว์	2	2	11	2	2	1	2	1	23
เทคโนโลยีการการประมง	-	-	-	-	3	1	-	2	6
การแพทย์แผนไทย	3	7	8	3	2	10	11	11	55
<b>รวมคณะทรัพยากรธรรมชาติ</b>	5	9	19	5	7	12	13	14	84
<b>รวมทั้งสิ้นระดับปริญญาโท (วิทยาเขตสกลนคร)</b>	5	9	29	15	24	39	35	31	187
<b>รวมทั้งสิ้นระดับปริญญาโท</b>	90	120	136	121	105	115	133	105	925

# ตารางแสดงสถิติจำนวนนักศึกษาที่ได้รับไว้ ปีการศึกษา 2560-2567

## แยกตามสาขาวิชา ระดับปริญญาเอก

คณะ/สาขา	ปีการศึกษา								รวมนักศึกษา ทั้งสิ้น
	2560	2561	2562	2563	2564	2565	2566	2567	
<b>นครราชสีมา</b>									
<b>คณะวิทยาศาสตร์และศิลปศาสตร์</b>									
ชีววิทยาประยุกต์ในการผลิตสัตว์	-	-	-	-	-	-	-	1	1
เทคโนโลยีสารสนเทศและการสื่อสารประยุกต์	-	-	-	-	-	3	-	3	6
<b>รวมคณะวิทยาศาสตร์และศิลปศาสตร์</b>	-	-	-	-	-	3	-	4	7
<b>คณะวิศวกรรมศาสตร์และเทคโนโลยี</b>									
วิศวกรรมเครื่องกล	-	8	2	1	3	1	1	3	19
วิศวกรรมไฟฟ้า	-	-	-	-	2	5	-	1	8
วิศวกรรมโยธา	-	-	2	2	2	-	4	2	12
<b>รวมคณะวิศวกรรมศาสตร์และเทคโนโลยี</b>	-	8	4	3	7	6	5	6	39
<b>รวมทั้งสิ้นระดับปริญญาเอก (นครราชสีมา)</b>	-	8	4	3	7	9	5	10	46
<b>วิทยาเขตสุรินทร์</b>									
<b>คณะเกษตรศาสตร์และเทคโนโลยี</b>									
เทคโนโลยีการเกษตร	-	-	-	8	4	3	2	1	18
<b>รวมคณะเกษตรศาสตร์และเทคโนโลยี</b>	-	-	-	8	4	3	2	1	18
<b>รวมทั้งสิ้นระดับปริญญาเอก (วิทยาเขตสุรินทร์)</b>	-	-	-	8	4	3	2	1	18
<b>วิทยาเขตขอนแก่น</b>									
<b>คณะวิศวกรรมศาสตร์</b>									
วิศวกรรมไฟฟ้าและคอมพิวเตอร์	-	7	1	1	2	2	3	6	22
<b>รวมคณะวิศวกรรมศาสตร์</b>	-	7	1	1	2	2	3	6	22
<b>รวมทั้งสิ้นระดับปริญญาเอก (วิทยาเขตขอนแก่น)</b>	-	7	1	1	2	2	3	6	22
<b>รวมทั้งสิ้นระดับปริญญาเอก</b>	-	15	5	12	13	14	10	17	86