



จำนวนนักศึกษามหาวิทาลัยเทคโนโลยีราชมงคลอีสาน

ปีการศึกษา 2564 ประจำเดือนกันยายน

▶ นครราชสีมา

10,906 >

▶ วิทฯเขตสุรินทร์

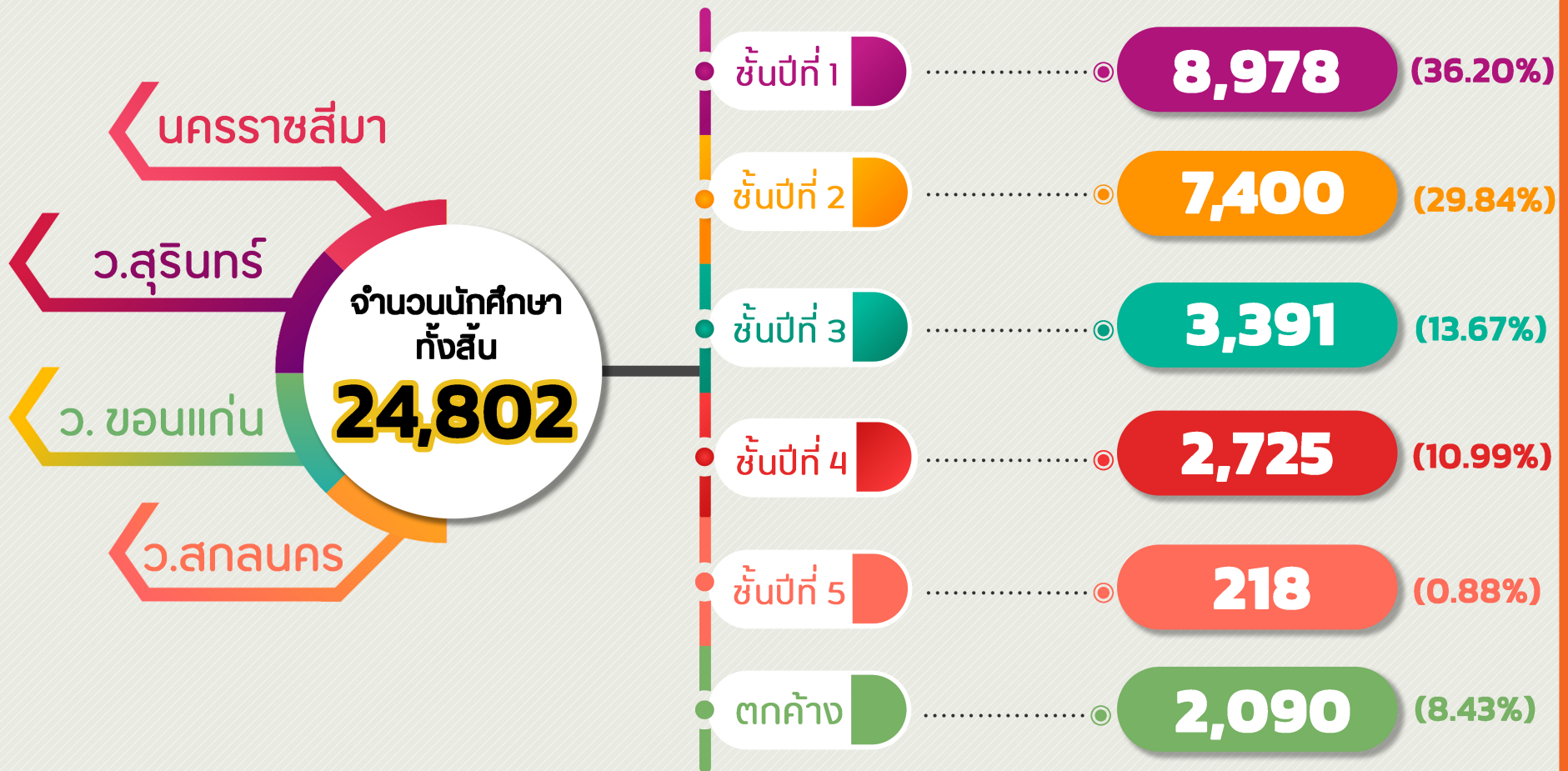
3,185 >

▶ วิทฯเขตขอนแก่น

8,116 >

▶ วิทฯเขตสกลนคร

2,595 >

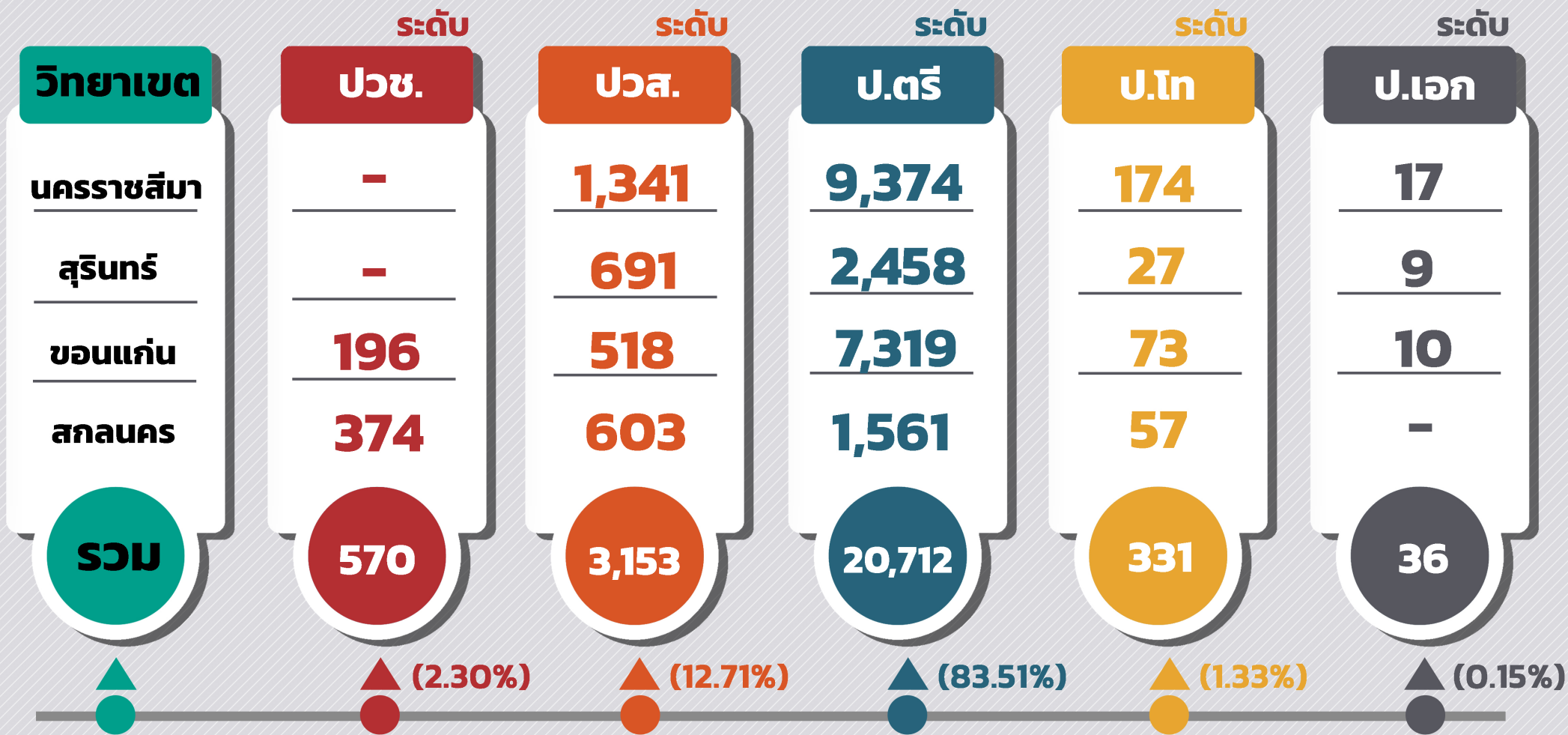


ข้อมูล ณ วันที่ 1 กันยายน 2564

งานทะเบียนและประมวลผล สำนักส่งเสริมวิชาการและงานทะเบียน

จำนวนนักศึกษามหาวิทยาลัยเทคโนโลยีราชมงคลอีสาน

ปีการศึกษา 2564 ประจำเดือนกันยายน (แยกตามระดับการศึกษา)



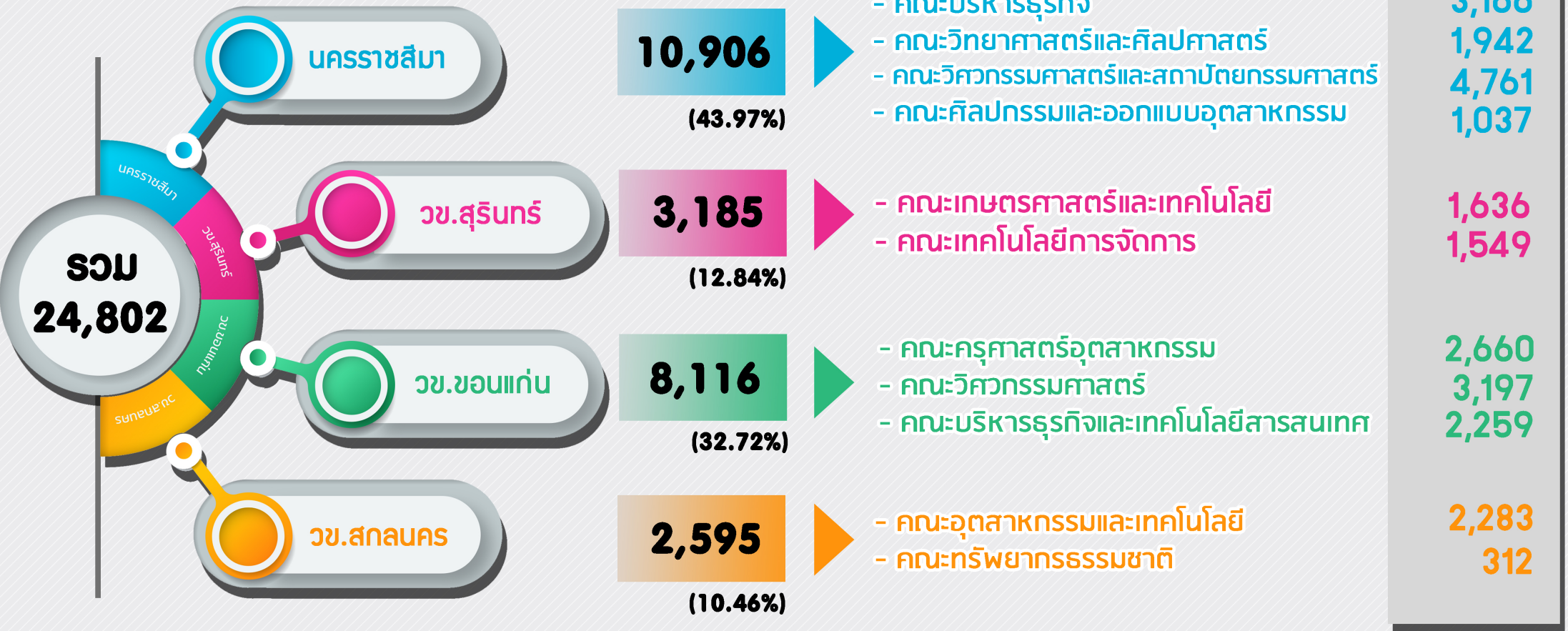
(ข้อมูล ณ วันที่ 1 กันยายน 2564)

สรุปจำนวนนักศึกษามหาวิทยาลัยเทคโนโลยีราชมงคลอีสาน ปีการศึกษา 2564 ประจำเดือนกันยายน

จำนวนนักศึกษา มทร.อีสาน ประจำปีการศึกษา 2564 (แยกตามวิทยาเขต / คณะ)

จำนวน

▼ นักศึกษา (คน)



(ข้อมูล ณ วันที่ 1 กันยายน 2564)

งานทะเบียนและประมวลผล สำนักส่งเสริมวิชาการและงานทะเบียน

จำนวนนักศึกษามหาวิทยาลัยเทคโนโลยีราชมงคลอีสาน

ประจำปีการศึกษา 2564

ข้อมูล ณ วันที่ 1 กันยายน 2564

คณะ	ชั้นปีที่						รวมนักศึกษาทั้งสิ้น	
	ชั้นปีที่ 1	ชั้นปีที่ 2	ชั้นปีที่ 3	ชั้นปีที่ 4	ชั้นปีที่ 5	ตกค้าง	คน	ร้อยละ
มทร.อีสาน นครราชสีมา								
บริหารธุรกิจ	1,339	1,056	326	302	-	143	3,166	12.77
วิทยาศาสตร์และศิลปศาสตร์	585	511	354	413	-	79	1,942	7.83
วิศวกรรมศาสตร์และสถาปัตยกรรมศาสตร์	1,658	1,341	747	591	-	424	4,761	19.20
ศิลปกรรมและออกแบบอุตสาหกรรม	316	223	191	174	49	84	1,037	4.18
รวม	3,898	3,131	1,618	1,480	49	730	10,906	43.97
มทร.อีสาน : วิทยาเขตสุรินทร์								
เกษตรศาสตร์และเทคโนโลยี	714	546	171	127	9	69	1,636	6.60
เทคโนโลยีการจัดการ	584	634	143	154	-	34	1,549	6.25
รวม	1,298	1,180	314	281	9	103	3,185	12.84
มทร.อีสาน : วิทยาเขตขอนแก่น								
ครุศาสตร์อุตสาหกรรม	963	763	255	226	151	302	2,660	10.72
วิศวกรรมศาสตร์	916	794	491	278	-	718	3,197	12.89
บริหารธุรกิจและเทคโนโลยีสารสนเทศ	809	641	395	314	-	100	2,259	9.11
รวม	2,688	2,198	1,141	818	151	1,120	8,116	32.72
มทร.อีสาน : วิทยาเขตสกลนคร								
อุตสาหกรรมและเทคโนโลยี	976	814	278	87	9	119	2,283	9.20
ทรัพยากรธรรมชาติ	118	77	40	59	-	18	312	1.26
รวม	1,094	891	318	146	9	137	2,595	10.46
รวมทั้งสิ้น	8,978	7,400	3,391	2,725	218	2,090	24,802	100.00
ร้อยละของจำนวนนักศึกษาแยกตามชั้นปี	36.20	29.84	13.67	10.99	0.88	8.43	100.00	

จำนวนนักศึกษามหาวิทยาลัยเทคโนโลยีราชมงคลอีสาน

ประจำปีการศึกษา 2564

ข้อมูล ณ วันที่ 1 กันยายน 2564

คณะ	ระดับการศึกษา					รวมนักศึกษาทั้งสิ้น	
	ปวช.	ปวส.	ป.ตรี	ป.โท	ป.เอก	คน	ร้อยละ
มทร.อีสาน นครราชสีมา							
บริหารธุรกิจ	-	412	2,661	93	-	3,166	12.77
วิทยาศาสตร์และศิลปศาสตร์	-	35	1,887	20	-	1,942	7.83
วิศวกรรมศาสตร์และสถาปัตยกรรมศาสตร์	-	894	3,789	61	17	4,761	19.20
ศิลปกรรมและออกแบบอุตสาหกรรม	-	-	1,037	-	-	1,037	4.18
รวม	-	1,341	9,374	174	17	10,906	43.97
มทร.อีสาน : วิทยาเขตสุรินทร์							
เกษตรศาสตร์และเทคโนโลยี	-	444	1,168	15	9	1,636	6.60
เทคโนโลยีการจัดการ	-	247	1,290	12	-	1,549	6.25
รวม	-	691	2,458	27	9	3,185	12.84
มทร.อีสาน : วิทยาเขตขอนแก่น							
ครุศาสตร์อุตสาหกรรม	196	518	1,936	10	-	2,660	10.72
วิศวกรรมศาสตร์	-	-	3,132	55	10	3,197	12.89
บริหารธุรกิจและเทคโนโลยีสารสนเทศ	-	-	2,251	8	-	2,259	9.11
รวม	196	518	7,319	73	10	8,116	32.72
มทร.อีสาน : วิทยาเขตสกลนคร							
อุตสาหกรรมและเทคโนโลยี	374	551	1,323	35	-	2,283	9.20
ทรัพยากรธรรมชาติ	-	52	238	22	-	312	1.26
รวม	374	603	1,561	57	-	2,595	10.46
รวมทั้งสิ้น	570	3,153	20,712	331	36	24,802	100.00
ร้อยละของจำนวนนักศึกษาแยกตามระดับ	2.30	12.71	83.51	1.33	0.15	100.00	

จำนวนนักศึกษามหาวิทยาลัยเทคโนโลยีราชมงคลอีสาน

ประจำปีการศึกษา 2564

ข้อมูล ณ วันที่ 1 กันยายน 2564

คณะ	ระดับการศึกษา/ชั้นปี																				รวมนักศึกษาทั้งสิ้น	
	ปวช.				ปวส.			ป.ตรี					ป.โท			ป.เอก					คน	ร้อยละ
	ชั้นปีที่ 1	ชั้นปีที่ 2	ชั้นปีที่ 3	ตกค้าง	ชั้นปีที่ 1	ชั้นปีที่ 2	ตกค้าง	ชั้นปีที่ 1	ชั้นปีที่ 2	ชั้นปีที่ 3	ชั้นปีที่ 4	ชั้นปีที่ 5	ตกค้าง	ชั้นปีที่ 1	ชั้นปีที่ 2	ตกค้าง	ชั้นปีที่ 1	ชั้นปีที่ 2	ชั้นปีที่ 3	ตกค้าง		
มทร.อีสาน นครราชสีมา																						
บริหารธุรกิจ	-	-	-	-	212	194	6	1,108	833	326	302	-	92	19	29	45	-	-	-	-	3,166	12.77
วิทยาศาสตร์และศิลปศาสตร์	-	-	-	-	27	8	-	549	503	354	413	-	68	9	-	11	-	-	-	-	1,942	7.83
วิศวกรรมศาสตร์และสถาปัตยกรรมศาสตร์	-	-	-	-	465	384	45	1,171	932	743	591	-	352	17	22	22	5	3	4	5	4,761	19.20
ศิลปกรรมและออกแบบอุตสาหกรรม	-	-	-	-	-	-	-	316	223	191	174	49	84	-	-	-	-	-	-	-	1,037	4.18
รวม	-	-	-	-	704	586	51	3,144	2,491	1,614	1,480	49	596	45	51	78	5	3	4	5	10,906	43.97
มทร.อีสาน : วิทยาเขตสุรินทร์																						
เกษตรศาสตร์และเทคโนโลยี	-	-	-	-	246	181	17	461	350	171	127	9	50	6	7	2	1	8	-	-	1,636	6.60
เทคโนโลยีการจัดการ	-	-	-	-	113	113	21	470	515	143	154	-	8	1	6	5	-	-	-	-	1,549	6.25
รวม	-	-	-	-	359	294	38	931	865	314	281	9	58	7	13	7	1	8	-	-	3,185	12.84
มทร.อีสาน : วิทยาเขตขอนแก่น																						
ครุศาสตร์อุตสาหกรรม	152	44	-	-	249	233	36	557	482	255	226	151	265	5	4	1	-	-	-	-	2,660	10.72
วิศวกรรมศาสตร์	-	-	-	-	-	-	-	906	776	490	278	-	682	9	17	29	1	1	1	7	3,197	12.89
บริหารธุรกิจและเทคโนโลยีสารสนเทศ	-	-	-	-	-	-	-	806	636	395	314	-	100	3	5	-	-	-	-	-	2,259	9.11
รวม	152	44	-	-	249	233	36	2,269	1,894	1,140	818	151	1,047	17	26	30	1	1	1	7	8,116	32.72
มทร.อีสาน : วิทยาเขตสกลนคร																						
อุตสาหกรรมและเทคโนโลยี	183	128	54	9	264	274	13	513	402	224	87	9	88	16	10	9	-	-	-	-	2,283	9.20
ทรัพยากรธรรมชาติ	-	-	-	-	46	6	-	65	68	40	59	-	6	7	3	12	-	-	-	-	312	1.26
รวม	183	128	54	9	310	280	13	578	470	264	146	9	94	23	13	21	-	-	-	-	2,595	10.46
รวมทั้งสิ้น	335	172	54	9	1,622	1,393	138	6,922	5,720	3,332	2,725	218	1,795	92	103	136	7	12	5	12	24,802	100.00