



จำนวนนักศึกษามหาวิทยาลัยเทคโนโลยีราชมงคลอีสาน

ปีการศึกษา 2564 ประจำเดือนสิงหาคม

▶ นครราชสีมา

11,068 >

▶ วิทยาเขตสุรินทร์

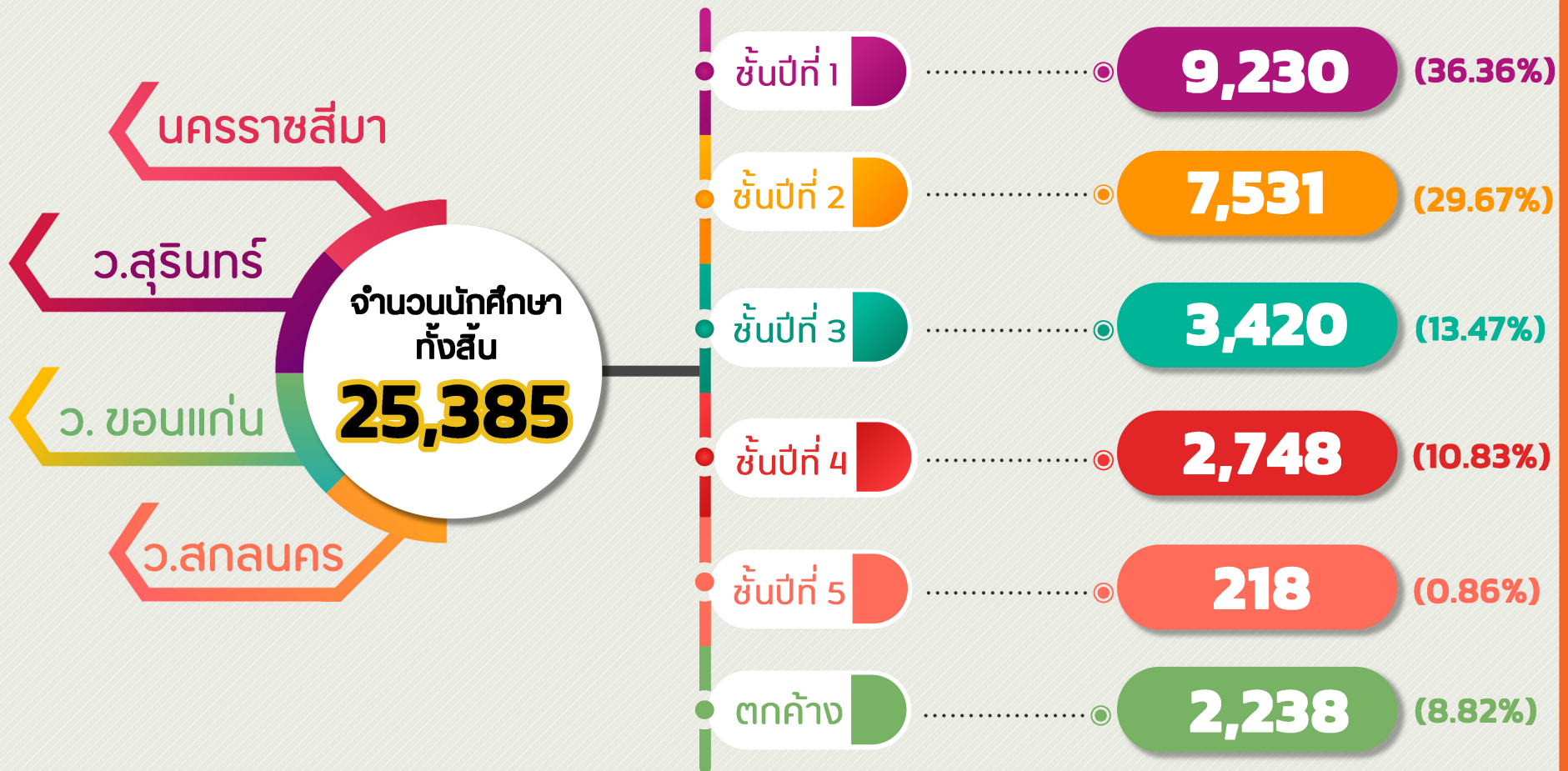
3,357 >

▶ วิทยาเขตขอนแก่น

8,166 >

▶ วิทยาเขตสกลนคร

2,794 >

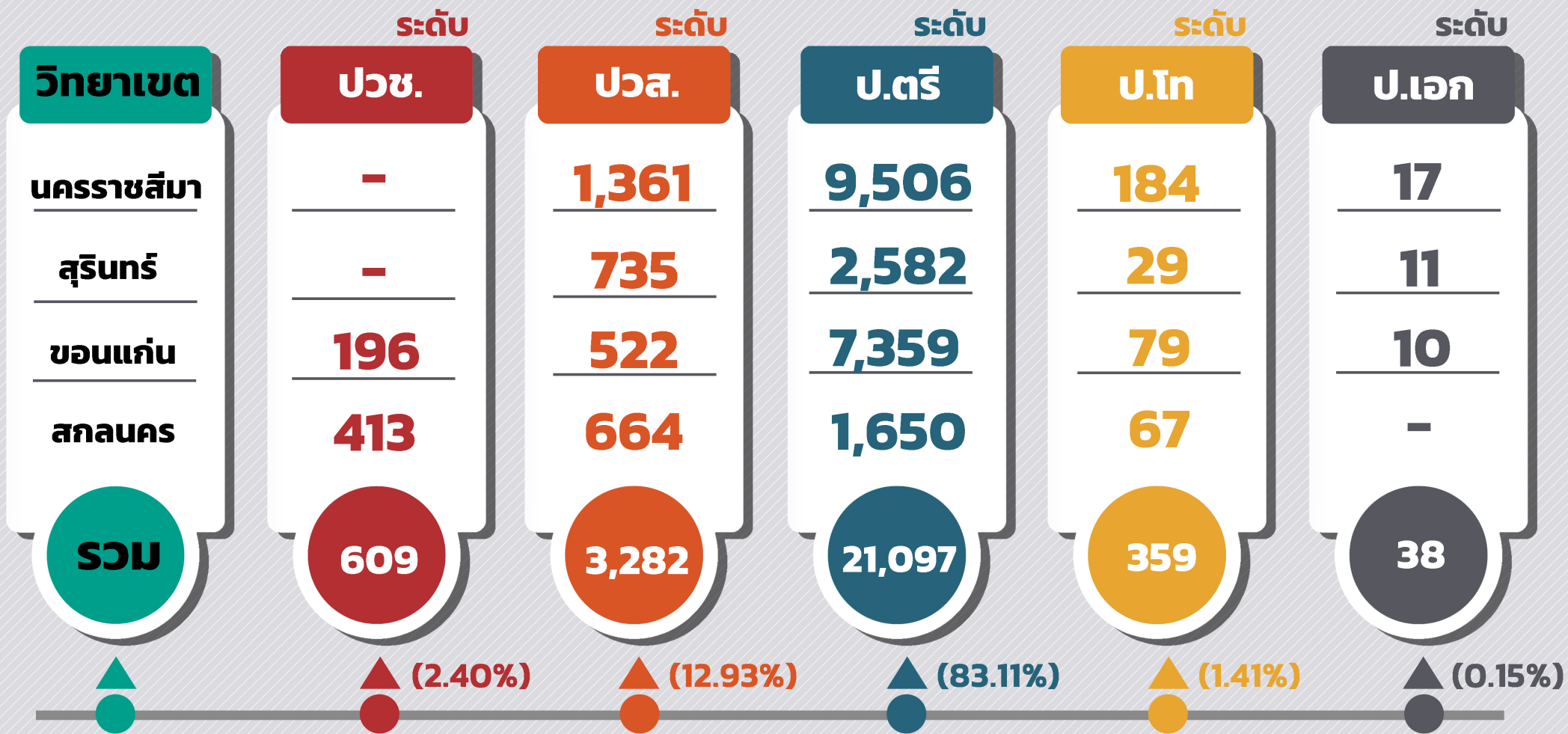


ข้อมูล ณ วันที่ 2 สิงหาคม 2564

งานทะเบียนและประมวลผล สำนักส่งเสริมวิชาการและงานทะเบียน

จำนวนนักศึกษามหาวิทยาลัยเทคโนโลยีราชมงคลอีสาน

ปีการศึกษา 2564 ประจำเดือนสิงหาคม (แยกตามระดับการศึกษา)



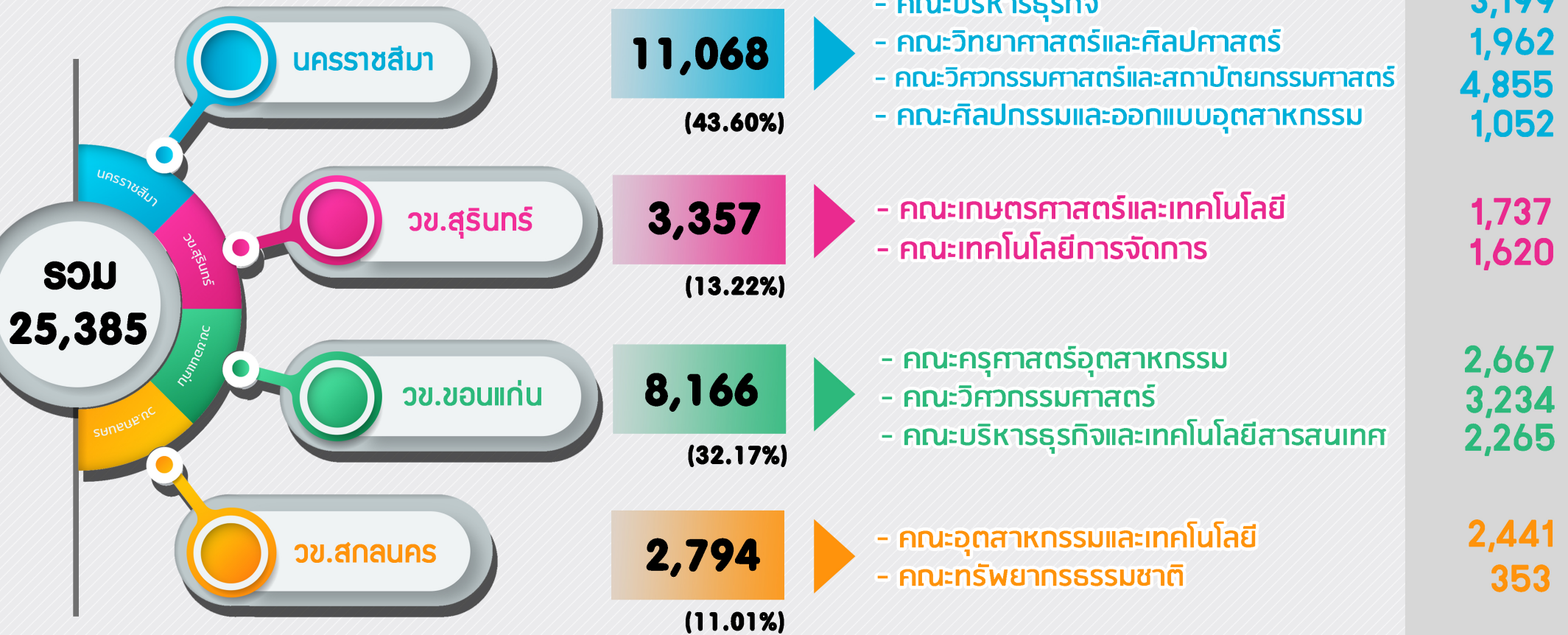
(ข้อมูล ณ วันที่ 2 สิงหาคม 2564)

สรุปจำนวนนักศึกษามหาวิทยาลัยเทคโนโลยีราชมงคลอีสาน ปีการศึกษา 2564 ประจำเดือนสิงหาคม

จำนวนนักศึกษา มทร.อีสาน ประจำปีการศึกษา 2564 (แยกตามวิทยาเขต / คณะ)

จำนวน

▼ นักศึกษา (คน)



(ข้อมูล ณ วันที่ 2 สิงหาคม 2564)

งานทะเบียนและประมวลผล สำนักส่งเสริมวิชาการและงานทะเบียน

จำนวนนักศึกษามหาวิทยาลัยเทคโนโลยีราชมงคลอีสาน

ประจำปีการศึกษา 2564

ข้อมูล ณ วันที่ 2 สิงหาคม 2564

คณะ	ชั้นปีที่						รวมนักศึกษาทั้งสิ้น	
	ชั้นปีที่ 1	ชั้นปีที่ 2	ชั้นปีที่ 3	ชั้นปีที่ 4	ชั้นปีที่ 5	ตกค้าง	คน	ร้อยละ
มทร.อีสาน นครราชสีมา								
บริหารธุรกิจ	1,339	1,067	328	304	-	161	3,199	12.60
วิทยาศาสตร์และศิลปศาสตร์	585	519	356	414	-	88	1,962	7.73
วิศวกรรมศาสตร์และสถาปัตยกรรมศาสตร์	1,660	1,375	764	600	-	456	4,855	19.13
ศิลปกรรมและออกแบบอุตสาหกรรม	316	226	195	176	49	90	1,052	4.14
รวม	3,900	3,187	1,643	1,494	49	795	11,068	43.60
มทร.อีสาน : วิทยาเขตสุรินทร์								
เกษตรศาสตร์และเทคโนโลยี	781	564	173	128	9	82	1,737	6.84
เทคโนโลยีการจัดการ	642	645	143	154	-	36	1,620	6.38
รวม	1,423	1,209	316	282	9	118	3,357	13.22
มทร.อีสาน : วิทยาเขตขอนแก่น								
ครุศาสตร์อุตสาหกรรม	963	763	255	226	151	309	2,667	10.51
วิศวกรรมศาสตร์	917	794	491	281	-	751	3,234	12.74
บริหารธุรกิจและเทคโนโลยีสารสนเทศ	811	643	395	315	-	101	2,265	8.92
รวม	2,691	2,200	1,141	822	151	1,161	8,166	32.17
มทร.อีสาน : วิทยาเขตสกลนคร								
อุตสาหกรรมและเทคโนโลยี	1,074	852	279	89	9	138	2,441	9.62
ทรัพยากรธรรมชาติ	142	83	41	61	-	26	353	1.39
รวม	1,216	935	320	150	9	164	2,794	11.01
รวมทั้งสิ้น	9,230	7,531	3,420	2,748	218	2,238	25,385	100.00
ร้อยละของจำนวนนักศึกษาแยกตามชั้นปี	36.36	29.67	13.47	10.83	0.86	8.82	100.00	

จำนวนนักศึกษามหาวิทยาลัยเทคโนโลยีราชมงคลอีสาน

ประจำปีการศึกษา 2564

ข้อมูล ณ วันที่ 2 สิงหาคม 2564

คณะ	ระดับการศึกษา					รวมนักศึกษาทั้งสิ้น	
	ปวช.	ปวส.	ป.ตรี	ป.โท	ป.เอก	คน	ร้อยละ
มทร.อีสาน นครราชสีมา							
บริหารธุรกิจ	-	420	2,680	99	-	3,199	12.60
วิทยาศาสตร์และศิลปศาสตร์	-	35	1,906	21	-	1,962	7.73
วิศวกรรมศาสตร์และสถาปัตยกรรมศาสตร์	-	906	3,868	64	17	4,855	19.13
ศิลปกรรมและออกแบบอุตสาหกรรม	-	-	1,052	-	-	1,052	4.14
รวม	-	1,361	9,506	184	17	11,068	43.60
มทร.อีสาน : วิทยาเขตสุรินทร์							
เกษตรศาสตร์และเทคโนโลยี	-	474	1,236	16	11	1,737	6.84
เทคโนโลยีการจัดการ	-	261	1,346	13	-	1,620	6.38
รวม	-	735	2,582	29	11	3,357	13.22
มทร.อีสาน : วิทยาเขตขอนแก่น							
ครุศาสตร์อุตสาหกรรม	196	522	1,938	11	-	2,667	10.51
วิศวกรรมศาสตร์	-	-	3,164	60	10	3,234	12.74
บริหารธุรกิจและเทคโนโลยีสารสนเทศ	-	-	2,257	8	-	2,265	8.92
รวม	196	522	7,359	79	10	8,166	32.17
มทร.อีสาน : วิทยาเขตสกลนคร							
อุตสาหกรรมและเทคโนโลยี	413	600	1,391	37	-	2,441	9.62
ทรัพยากรธรรมชาติ	-	64	259	30	-	353	1.39
รวม	413	664	1,650	67	-	2,794	11.01
รวมทั้งสิ้น	609	3,282	21,097	359	38	25,385	100.00
ร้อยละของจำนวนนักศึกษาแยกตามระดับ	2.40	12.93	83.11	1.41	0.15	100.00	

จำนวนนักศึกษามหาวิทยาลัยเทคโนโลยีราชมงคลอีสาน

ประจำปีการศึกษา 2564

ข้อมูล ณ วันที่ 2 สิงหาคม 2564

คณะ	ระดับการศึกษา/ชั้นปี																				รวมนักศึกษาทั้งสิ้น	
	ปวช.				ปวส.			ป.ตรี					ป.โท			ป.เอก					คน	ร้อยละ
	ชั้นปีที่ 1	ชั้นปีที่ 2	ชั้นปีที่ 3	ตกค้าง	ชั้นปีที่ 1	ชั้นปีที่ 2	ตกค้าง	ชั้นปีที่ 1	ชั้นปีที่ 2	ชั้นปีที่ 3	ชั้นปีที่ 4	ชั้นปีที่ 5	ตกค้าง	ชั้นปีที่ 1	ชั้นปีที่ 2	ตกค้าง	ชั้นปีที่ 1	ชั้นปีที่ 2	ชั้นปีที่ 3	ตกค้าง		
มทร.อีสาน นครราชสีมา																						
บริหารธุรกิจ	-	-	-	-	212	198	10	1,108	839	328	304	-	101	19	30	50	-	-	-	-	3,199	12.60
วิทยาศาสตร์และศิลปศาสตร์	-	-	-	-	27	8	-	549	511	356	414	-	76	9	-	12	-	-	-	-	1,962	7.73
วิศวกรรมศาสตร์และสถาปัตยกรรมศาสตร์	-	-	-	-	466	392	48	1,172	956	760	600	-	380	17	24	23	5	3	4	5	4,855	19.13
ศิลปกรรมและออกแบบอุตสาหกรรม	-	-	-	-	-	-	-	316	226	195	176	49	90	-	-	-	-	-	-	-	1,052	4.14
รวม	-	-	-	-	705	598	58	3,145	2,532	1,639	1,494	49	647	45	54	85	5	3	4	5	11,068	43.60
มทร.อีสาน : วิทยาเขตสุรินทร์																						
เกษตรศาสตร์และเทคโนโลยี	-	-	-	-	262	188	24	509	361	173	128	9	56	7	7	2	3	8	-	-	1,737	6.84
เทคโนโลยีการจัดการ	-	-	-	-	124	116	21	517	522	143	154	-	10	1	7	5	-	-	-	-	1,620	6.38
รวม	-	-	-	-	386	304	45	1,026	883	316	282	9	66	8	14	7	3	8	-	-	3,357	13.22
มทร.อีสาน : วิทยาเขตขอนแก่น																						
ครุศาสตร์อุตสาหกรรม	152	44	-	-	249	233	40	557	482	255	226	151	267	5	4	2	-	-	-	-	2,667	10.51
วิศวกรรมศาสตร์	-	-	-	-	-	-	-	907	776	490	281	-	710	9	17	34	1	1	1	7	3,234	12.74
บริหารธุรกิจและเทคโนโลยีสารสนเทศ	-	-	-	-	-	-	-	808	638	395	315	-	101	3	5	-	-	-	-	-	2,265	8.92
รวม	152	44	-	-	249	233	40	2,272	1,896	1,140	822	151	1,078	17	26	36	1	1	1	7	8,166	32.17
มทร.อีสาน : วิทยาเขตสกลนคร																						
อุตสาหกรรมและเทคโนโลยี	207	143	54	9	284	292	24	566	407	225	89	9	95	17	10	10	-	-	-	-	2,441	9.62
ทรัพยากรธรรมชาติ	-	-	-	-	57	7	-	78	72	41	61	-	7	7	4	19	-	-	-	-	353	1.39
รวม	207	143	54	9	341	299	24	644	479	266	150	9	102	24	14	29	-	-	-	-	2,794	11.01
รวมทั้งสิ้น	359	187	54	9	1,681	1,434	167	7,087	5,790	3,361	2,748	218	1,893	94	108	157	9	12	5	12	25,385	100.00