



จำนวนนักศึกษามหาวิทยาลัยเทคโนโลยีราชมงคลอีสาน

ประจำปีการศึกษา 2564

▶ ปีการศึกษา 2561

24,634 >

▶ ปีการศึกษา 2562

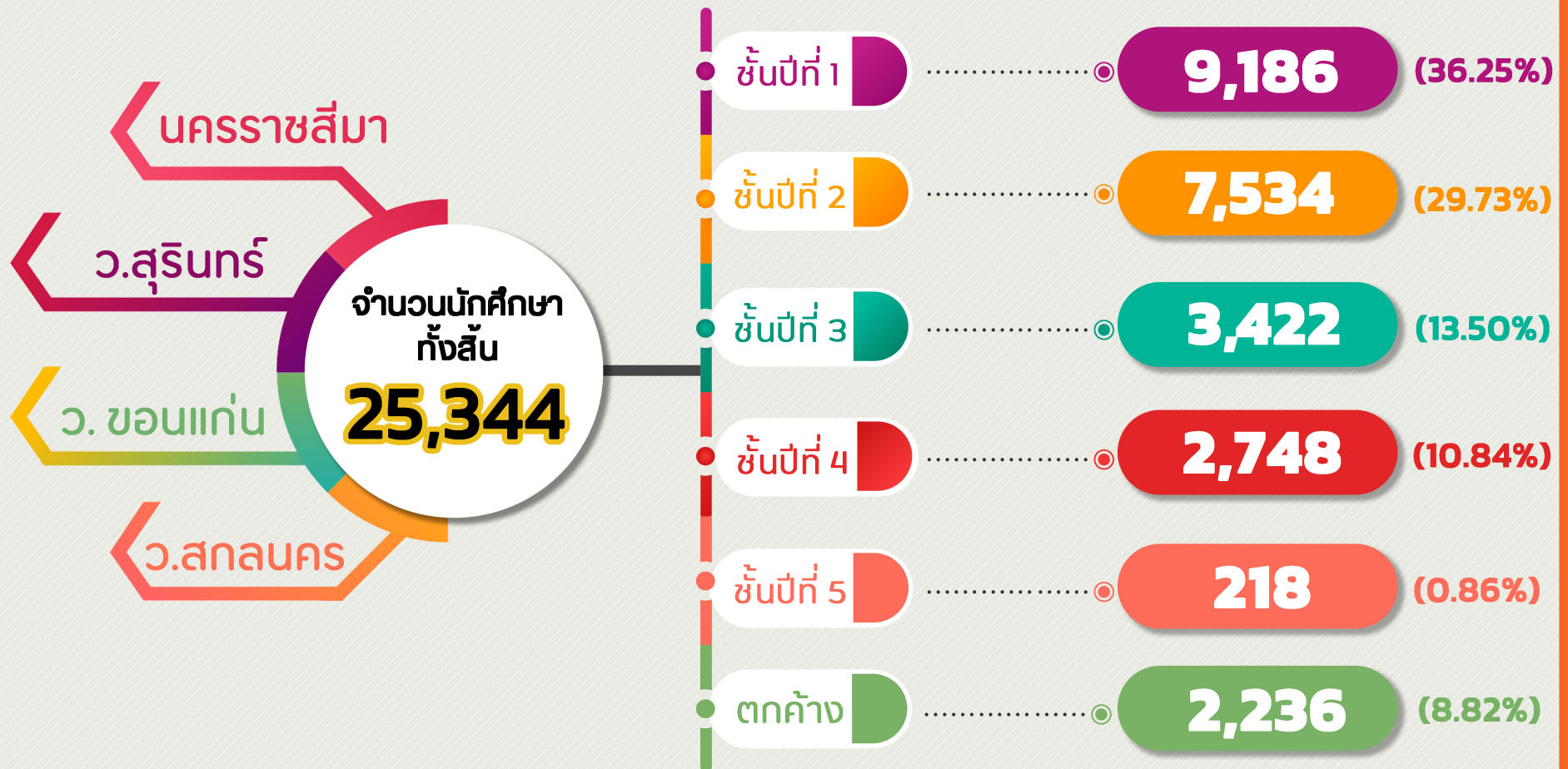
22,995 >

▶ ปีการศึกษา 2563

24,530 >

▶ ปีการศึกษา 2564

25,344 >



ข้อมูล ณ วันที่ 1 กรกฎาคม 2564

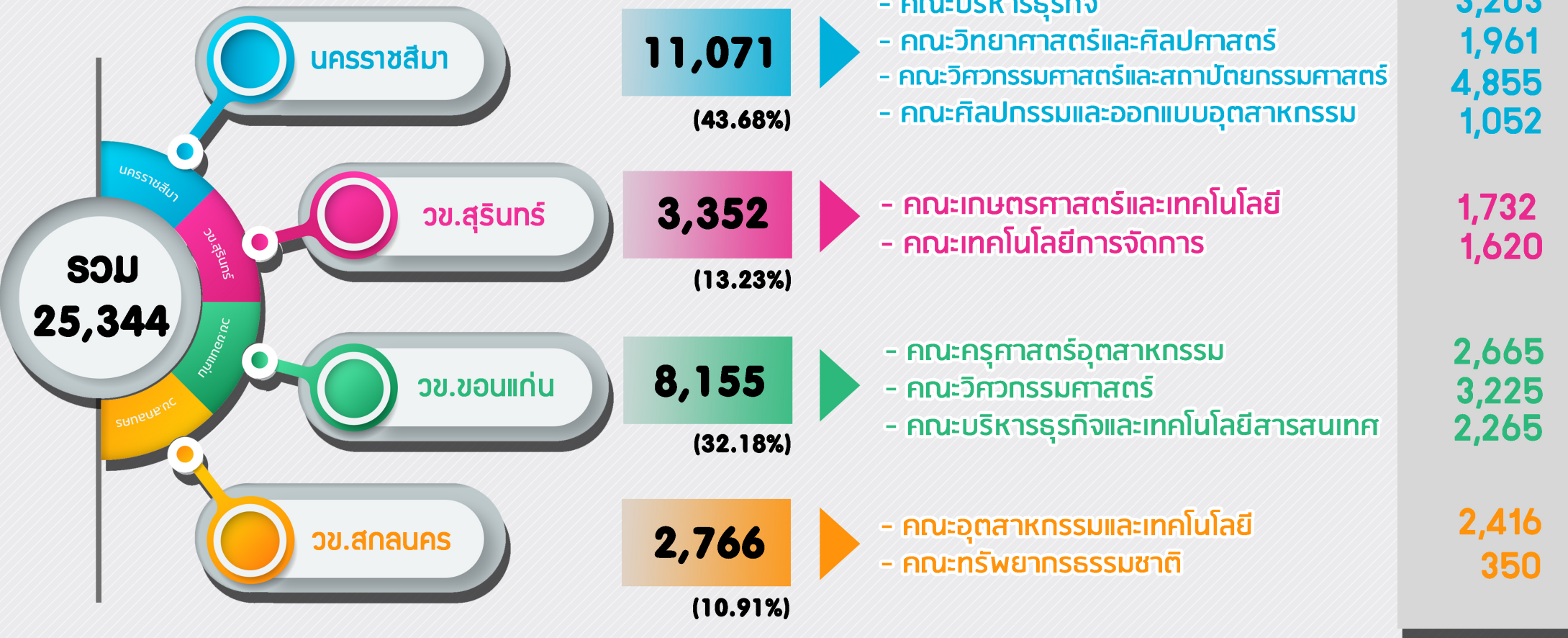
งานทะเบียนและประมวลผล สำนักส่งเสริมวิชาการและงานทะเบียน

สรุปจำนวนนักศึกษามหาวิทยาลัยเทคโนโลยีราชมงคลอีสาน ประจำปีการศึกษา 2564

จำนวนนักศึกษา มทร.อีสาน ประจำปีการศึกษา 2564 (แยกตามวิทยาเขต / คณะ)

จำนวน

▼ นักศึกษา (คน)

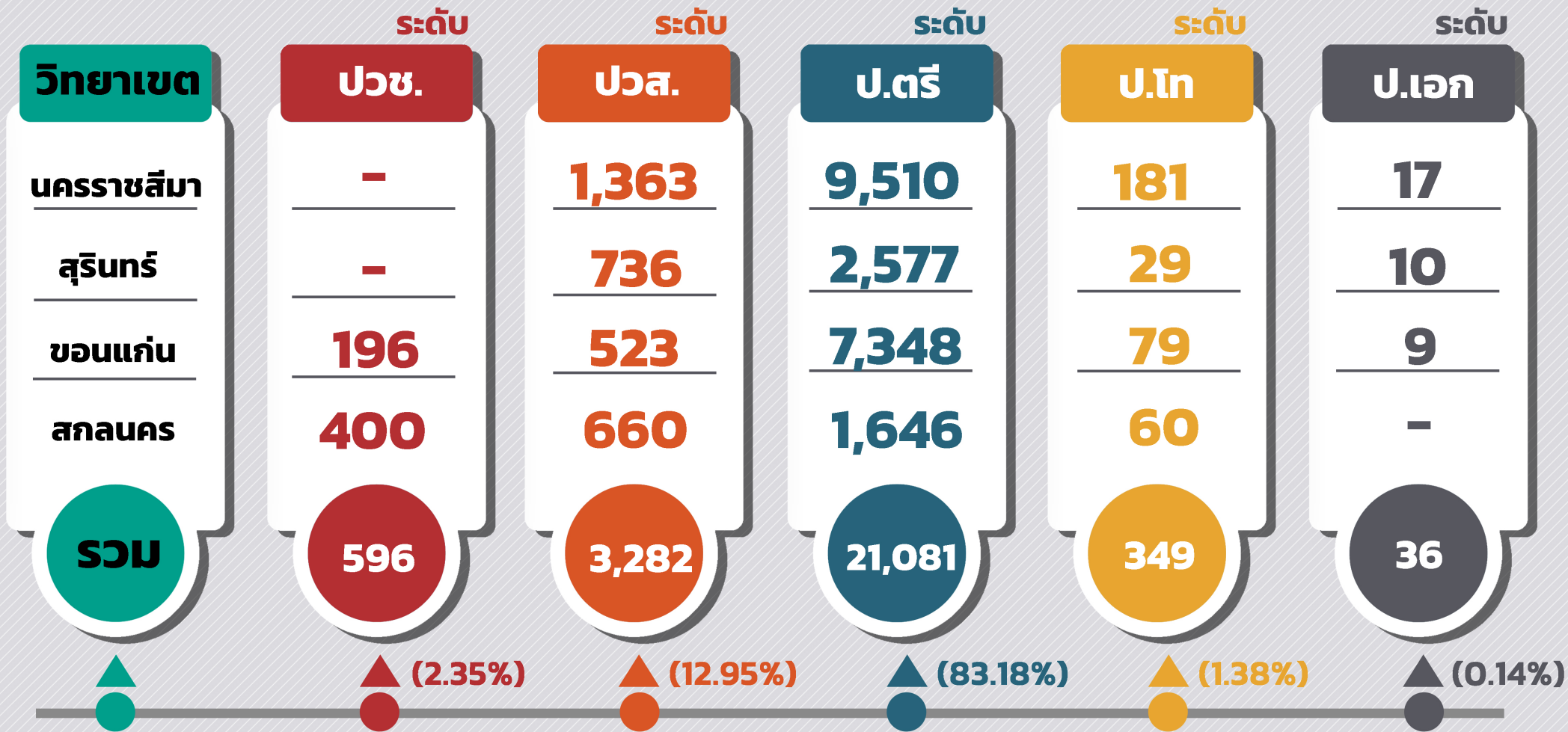


(ข้อมูล ณ วันที่ 1 กรกฎาคม 2564)

งานทะเบียนและประมวลผล สำนักส่งเสริมวิชาการและงานทะเบียน

จำนวนนักศึกษามหาวิทยาลัยเทคโนโลยีราชมงคลอีสาน

ประจำปีการศึกษา 2564 (แยกตามระดับการศึกษา)



(ข้อมูล ณ วันที่ 1 กรกฎาคม 2564)

จำนวนนักศึกษามหาวิทยาลัยเทคโนโลยีราชมงคลอีสาน

ประจำปีการศึกษา 2564

ข้อมูล ณ วันที่ 1 กรกฎาคม 2564

| คณะ | ชั้นปีที่ | | | | | | รวมนักศึกษาทั้งสิ้น | |
|---|--------------|--------------|--------------|--------------|-------------|--------------|---------------------|---------------|
| | ชั้นปีที่ 1 | ชั้นปีที่ 2 | ชั้นปีที่ 3 | ชั้นปีที่ 4 | ชั้นปีที่ 5 | ตกค้าง | คน | ร้อยละ |
| มทร.อีสาน นครราชสีมา | | | | | | | | |
| บริหารธุรกิจ | 1,343 | 1,067 | 328 | 304 | - | 161 | 3,203 | 12.64 |
| วิทยาศาสตร์และศิลปศาสตร์ | 584 | 519 | 357 | 414 | - | 87 | 1,961 | 7.74 |
| วิศวกรรมศาสตร์และสถาปัตยกรรมศาสตร์ | 1,661 | 1,375 | 765 | 600 | - | 454 | 4,855 | 19.16 |
| ศิลปกรรมและออกแบบอุตสาหกรรม | 317 | 226 | 195 | 176 | 49 | 89 | 1,052 | 4.15 |
| รวม | 3,905 | 3,187 | 1,645 | 1,494 | 49 | 791 | 11,071 | 43.68 |
| มทร.อีสาน : วิทยาเขตสุรินทร์ | | | | | | | | |
| เกษตรศาสตร์และเทคโนโลยี | 774 | 564 | 173 | 128 | 9 | 84 | 1,732 | 6.83 |
| เทคโนโลยีการจัดการ | 641 | 645 | 143 | 154 | - | 37 | 1,620 | 6.39 |
| รวม | 1,415 | 1,209 | 316 | 282 | 9 | 121 | 3,352 | 13.23 |
| มทร.อีสาน : วิทยาเขตขอนแก่น | | | | | | | | |
| ครุศาสตร์อุตสาหกรรม | 961 | 763 | 255 | 226 | 151 | 309 | 2,665 | 10.52 |
| วิศวกรรมศาสตร์ | 908 | 794 | 491 | 281 | - | 751 | 3,225 | 12.72 |
| บริหารธุรกิจและเทคโนโลยีสารสนเทศ | 811 | 644 | 394 | 315 | - | 101 | 2,265 | 8.94 |
| รวม | 2,680 | 2,201 | 1,140 | 822 | 151 | 1,161 | 8,155 | 32.18 |
| มทร.อีสาน : วิทยาเขตสกลนคร | | | | | | | | |
| อุตสาหกรรมและเทคโนโลยี | 1,048 | 853 | 280 | 89 | 9 | 137 | 2,416 | 9.53 |
| ทรัพยากรธรรมชาติ | 138 | 84 | 41 | 61 | - | 26 | 350 | 1.38 |
| รวม | 1,186 | 937 | 321 | 150 | 9 | 163 | 2,766 | 10.91 |
| รวมทั้งสิ้น | 9,186 | 7,534 | 3,422 | 2,748 | 218 | 2,236 | 25,344 | 100.00 |
| ร้อยละของจำนวนนักศึกษาแยกตามชั้นปี | 36.25 | 29.73 | 13.50 | 10.84 | 0.86 | 8.82 | 100.00 | |

จำนวนนักศึกษามหาวิทยาลัยเทคโนโลยีราชมงคลอีสาน

ประจำปีการศึกษา 2564

ข้อมูล ณ วันที่ 1 กรกฎาคม 2564

| คณะ | ระดับการศึกษา | | | | | รวมนักศึกษาทั้งสิ้น | |
|--|---------------|--------------|---------------|-------------|-------------|---------------------|---------------|
| | ปวช. | ปวส. | ป.ตรี | ป.โท | ป.เอก | คน | ร้อยละ |
| มทร.อีสาน นครราชสีมา | | | | | | | |
| บริหารธุรกิจ | - | 422 | 2,682 | 99 | - | 3,203 | 12.64 |
| วิทยาศาสตร์และศิลปศาสตร์ | - | 35 | 1,907 | 19 | - | 1,961 | 7.74 |
| วิศวกรรมศาสตร์และสถาปัตยกรรมศาสตร์ | - | 906 | 3,869 | 63 | 17 | 4,855 | 19.16 |
| ศิลปกรรมและออกแบบอุตสาหกรรม | - | - | 1,052 | - | - | 1,052 | 4.15 |
| รวม | - | 1,363 | 9,510 | 181 | 17 | 11,071 | 43.68 |
| มทร.อีสาน : วิทยาเขตสุรินทร์ | | | | | | | |
| เกษตรศาสตร์และเทคโนโลยี | - | 474 | 1,232 | 16 | 10 | 1,732 | 6.83 |
| เทคโนโลยีการจัดการ | - | 262 | 1,345 | 13 | - | 1,620 | 6.39 |
| รวม | - | 736 | 2,577 | 29 | 10 | 3,352 | 13.23 |
| มทร.อีสาน : วิทยาเขตขอนแก่น | | | | | | | |
| ครุศาสตร์อุตสาหกรรม | 196 | 523 | 1,935 | 11 | - | 2,665 | 10.52 |
| วิศวกรรมศาสตร์ | - | - | 3,156 | 60 | 9 | 3,225 | 12.72 |
| บริหารธุรกิจและเทคโนโลยีสารสนเทศ | - | - | 2,257 | 8 | - | 2,265 | 8.94 |
| รวม | 196 | 523 | 7,348 | 79 | 9 | 8,155 | 32.18 |
| มทร.อีสาน : วิทยาเขตสกลนคร | | | | | | | |
| อุตสาหกรรมและเทคโนโลยี | 400 | 599 | 1,386 | 31 | - | 2,416 | 9.53 |
| ทรัพยากรธรรมชาติ | - | 61 | 260 | 29 | - | 350 | 1.38 |
| รวม | 400 | 660 | 1,646 | 60 | - | 2,766 | 10.91 |
| รวมทั้งสิ้น | 596 | 3,282 | 21,081 | 349 | 36 | 25,344 | 100.00 |
| ร้อยละของจำนวนนักศึกษาแยกตามระดับ | 2.35 | 12.95 | 83.18 | 1.38 | 0.14 | 100.00 | |

จำนวนนักศึกษามหาวิทยาลัยเทคโนโลยีราชมงคลอีสาน

ประจำปีการศึกษา 2564

ข้อมูล ณ วันที่ 1 กรกฎาคม 2564

| คณะ | ระดับการศึกษา/ชั้นปี | | | | | | | | | | | | | | | | | | | | รวมนักศึกษาทั้งสิ้น | |
|-------------------------------------|----------------------|-------------|-------------|----------|--------------|--------------|------------|--------------|--------------|--------------|--------------|-------------|--------------|-------------|-------------|------------|-------------|-------------|-------------|-----------|---------------------|---------------|
| | ปวช. | | | | ปวส. | | | ป.ตรี | | | | | ป.โท | | | ป.เอก | | | | | คน | ร้อยละ |
| | ชั้นปีที่ 1 | ชั้นปีที่ 2 | ชั้นปีที่ 3 | ตกค้าง | ชั้นปีที่ 1 | ชั้นปีที่ 2 | ตกค้าง | ชั้นปีที่ 1 | ชั้นปีที่ 2 | ชั้นปีที่ 3 | ชั้นปีที่ 4 | ชั้นปีที่ 5 | ตกค้าง | ชั้นปีที่ 1 | ชั้นปีที่ 2 | ตกค้าง | ชั้นปีที่ 1 | ชั้นปีที่ 2 | ชั้นปีที่ 3 | ตกค้าง | | |
| มทร.อีสาน นครราชสีมา | | | | | | | | | | | | | | | | | | | | | | |
| บริหารธุรกิจ | - | - | - | - | 214 | 198 | 10 | 1,110 | 839 | 328 | 304 | - | 101 | 19 | 30 | 50 | - | - | - | - | 3,203 | 12.64 |
| วิทยาศาสตร์และศิลปศาสตร์ | - | - | - | - | 27 | 8 | - | 548 | 511 | 357 | 414 | - | 77 | 9 | - | 10 | - | - | - | - | 1,961 | 7.74 |
| วิศวกรรมศาสตร์และสถาปัตยกรรมศาสตร์ | - | - | - | - | 466 | 392 | 48 | 1,173 | 956 | 761 | 600 | - | 379 | 17 | 24 | 22 | 5 | 3 | 4 | 5 | 4,855 | 19.16 |
| ศิลปกรรมและออกแบบอุตสาหกรรม | - | - | - | - | - | - | - | 317 | 226 | 195 | 176 | 49 | 89 | - | - | - | - | - | - | - | 1,052 | 4.15 |
| รวม | - | - | - | - | 707 | 598 | 58 | 3,148 | 2,532 | 1,641 | 1,494 | 49 | 646 | 45 | 54 | 82 | 5 | 3 | 4 | 5 | 11,071 | 43.68 |
| มทร.อีสาน : วิทยาเขตสุรินทร์ | | | | | | | | | | | | | | | | | | | | | | |
| เกษตรศาสตร์และเทคโนโลยี | - | - | - | - | 260 | 188 | 26 | 505 | 361 | 173 | 128 | 9 | 56 | 7 | 7 | 2 | 2 | 8 | - | - | 1,732 | 6.83 |
| เทคโนโลยีการจัดการ | - | - | - | - | 124 | 116 | 22 | 516 | 522 | 143 | 154 | - | 10 | 1 | 7 | 5 | - | - | - | - | 1,620 | 6.39 |
| รวม | - | - | - | - | 384 | 304 | 48 | 1,021 | 883 | 316 | 282 | 9 | 66 | 8 | 14 | 7 | 2 | 8 | - | - | 3,352 | 13.23 |
| มทร.อีสาน : วิทยาเขตขอนแก่น | | | | | | | | | | | | | | | | | | | | | | |
| ครุศาสตร์อุตสาหกรรม | 152 | 44 | - | - | 250 | 233 | 40 | 554 | 482 | 255 | 226 | 151 | 267 | 5 | 4 | 2 | - | - | - | - | 2,665 | 10.52 |
| วิศวกรรมศาสตร์ | - | - | - | - | - | - | - | 899 | 776 | 490 | 281 | - | 710 | 9 | 17 | 34 | - | 1 | 1 | 7 | 3,225 | 12.72 |
| บริหารธุรกิจและเทคโนโลยีสารสนเทศ | - | - | - | - | - | - | - | 808 | 639 | 394 | 315 | - | 101 | 3 | 5 | - | - | - | - | - | 2,265 | 8.94 |
| รวม | 152 | 44 | - | - | 250 | 233 | 40 | 2,261 | 1,897 | 1,139 | 822 | 151 | 1,078 | 17 | 26 | 36 | - | 1 | 1 | 7 | 8,155 | 32.18 |
| มทร.อีสาน : วิทยาเขตสกลนคร | | | | | | | | | | | | | | | | | | | | | | |
| อุตสาหกรรมและเทคโนโลยี | 193 | 144 | 54 | 9 | 284 | 292 | 23 | 560 | 407 | 226 | 89 | 9 | 95 | 11 | 10 | 10 | - | - | - | - | 2,416 | 9.53 |
| ทรัพยากรธรรมชาติ | - | - | - | - | 54 | 7 | - | 78 | 73 | 41 | 61 | - | 7 | 6 | 4 | 19 | - | - | - | - | 350 | 1.38 |
| รวม | 193 | 144 | 54 | 9 | 338 | 299 | 23 | 638 | 480 | 267 | 150 | 9 | 102 | 17 | 14 | 29 | - | - | - | - | 2,766 | 10.91 |
| รวมทั้งสิ้น | 345 | 188 | 54 | 9 | 1,679 | 1,434 | 169 | 7,068 | 5,792 | 3,363 | 2,748 | 218 | 1,892 | 87 | 108 | 154 | 7 | 12 | 5 | 12 | 25,344 | 100.00 |