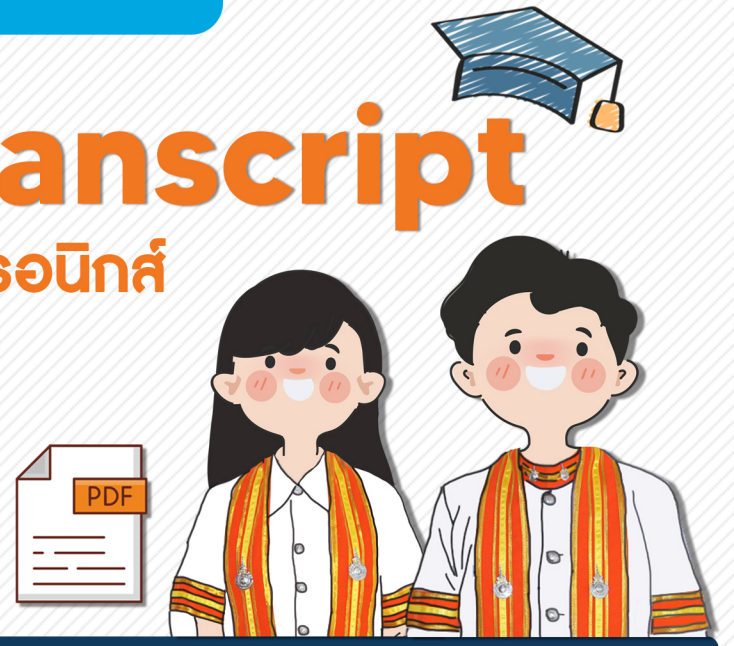


RMUTI Digital Transcript

ใบแสดงผลการศึกษา (Transcript) รูปแบบอิเล็กทรอนิกส์

- ✓ อีกหนึ่งทางเลือกในการขอใบแสดงผลการศึกษา (Transcript)
- ✓ ไฟล์เอกสารอิเล็กทรอนิกส์สามารถตรวจสอบความเป็นต้นฉบับได้
- ✓ ผ่านการรับรองของ ETDA (สำนักงานพัฒนาธุรกรรมทางอิเล็กทรอนิกส์)
- ✓ ลดเวลาารอคอย ลดค่าใช้จ่าย ทั้งถึง ปลอดภัย
- ✓ สะดวก รวดเร็ว เชื่อถือได้ รับไฟล์เอกสารเป็นไฟล์ PDF ได้ทันที



ขั้นตอนการใช้งาน Digital Transcript สำหรับนักศึกษาสำเร็จการศึกษา


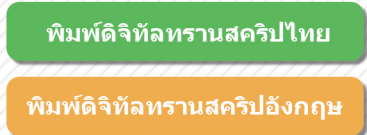
1) เข้าสู่ระบบบริการการศึกษา (ESS) → <https://ess.rmuti.ac.th/Rmuti/Registration/Account/Login.aspx>



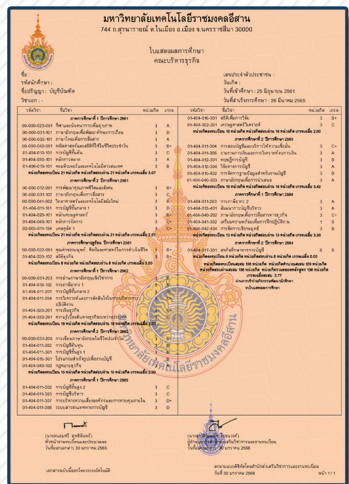
Scan Me
สแกนเข้าสู่ระบบ

2) เลือกเมนู ผลการศึกษา > เมื่อย่อย ผลการศึกษา จะพบปุ่มสีเขียว “พิมพ์ดิจิทัลทรานสคริปไทย” และปุ่มพิมพ์สีส้ม “พิมพ์ดิจิทัลทรานสคริปอังกฤษ”


3) หากนักศึกษาต้องการพิมพ์ดิจิทัลทรานสคริปฉบับภาษาไทย ให้คลิกที่ปุ่มพิมพ์สีเขียว หากนักศึกษาต้องการพิมพ์ดิจิทัลทรานสคริปฉบับภาษาอังกฤษ ให้คลิกที่ปุ่มพิมพ์สีส้ม



ฉบับภาษาไทย



ฉบับภาษาอังกฤษ



4) การบันทึกไฟล์ดิจิทัลทรานสคริป ให้ดำเนินการดังนี้



ฉบับภาษาไทย
ให้บันทึกชื่อไฟล์ตามระบบ



ฉบับภาษาอังกฤษ
ให้บันทึกชื่อไฟล์ตามระบบ

