



สรุปจำนวนผู้สำเร็จการศึกษา ประจำปีการศึกษา 2563

มหาวิทยาลัยเทคโนโลยีราชมงคลอีสาน



สรุปจำนวนผู้สำเร็จการศึกษา ประจำปีการศึกษา 2563

ผู้สำเร็จ
6,397

ปีการศึกษา 2560

ผู้สำเร็จ
6,691

ปีการศึกษา 2561


ผู้สำเร็จ
6,261

ปีการศึกษา 2562

ผู้สำเร็จ
6,266

ปีการศึกษา 2563

แยกตามวิทยาเขต



หมายเหตุ - คณะทรัพยากรธรรมชาติ สถาบันสมทบ สำเร็จการศึกษาจำนวน 82 คน

1. นครราชสีมา

- คณะบริหารธุรกิจ
- คณะวิทยาศาสตร์และศิลปศาสตร์
- คณะวิศวกรรมศาสตร์และสถาปัตยกรรมศาสตร์
- คณะศิลปกรรมและออกแบบอุตสาหกรรม

ผู้สำเร็จ

965 15.40%
447 7.13%
973 15.53%
233 3.72%

2. วิทยาเขตสุรินทร์

- คณะเทคโนโลยีการจัดการ
- คณะเกษตรศาสตร์และเทคโนโลยี

632 10.09%
607 9.69%

3. วิทยาเขตขอนแก่น

- คณะวิศวกรรมศาสตร์
- คณะครุศาสตร์อุตสาหกรรม
- คณะบริหารธุรกิจและเทคโนโลยีสารสนเทศ

524 8.36%
469 7.48%
474 7.56%

4. วิทยาเขตสกลนคร

- คณะทรัพยากรธรรมชาติ
- คณะอุตสาหกรรมและเทคโนโลยี

224 3.57%
718 11.46%

สรุปจำนวนผู้สำเร็จการศึกษา ประจำปีการศึกษา 2563

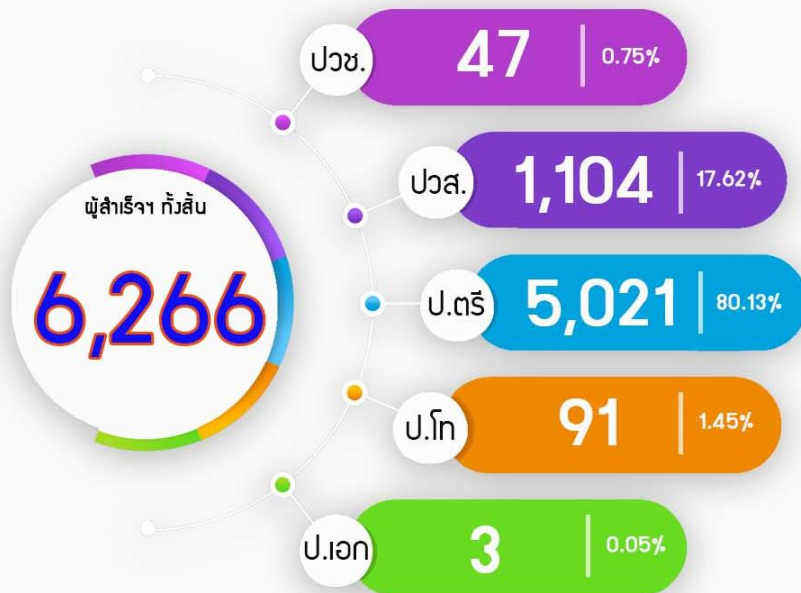
ผู้สำเร็จ
6,397
ปีการศึกษา 2560

ผู้สำเร็จ
6,691
ปีการศึกษา 2561

ผู้สำเร็จ
6,261
ปีการศึกษา 2562

ผู้สำเร็จ
6,266
ปีการศึกษา 2563

แยกตามระดับการศึกษา

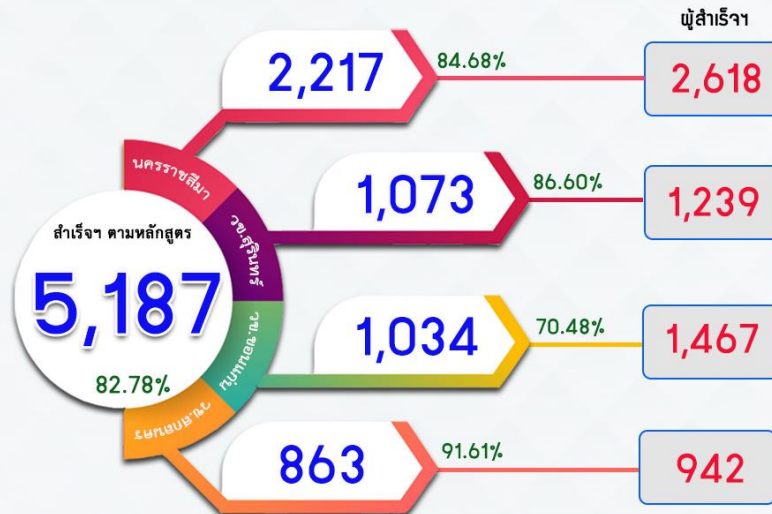


	นครราชสีมา	ข.สุรินทร์	ข.ขอนแก่น	ข.สกลนคร
ปวช.	-	-	-	47
ปวส.	392	305	172	235
ป.ตรี	2,159	930	1,279	653
ป.โท	64	4	16	7
ป.เอก	3	-	-	-
ผู้สำเร็จฯ ทั้งหมด	2,618 41.78%	1,239 19.77%	1,467 23.41%	942 15.03%

สรุปจำนวนผู้สำเร็จการศึกษา (ตามหลักสูตร) ประจำปีการศึกษา 2563



แยกตามคณะ



แยกตามระดับ



สรุปจำนวนผู้สำเร็จที่ได้รับปริญญาเกียรตินิยม ประจำปีการศึกษา 2563

308

6.13%

ปีการศึกษา 2560

262

5.03%

ปีการศึกษา 2561

309

6.00%

ปีการศึกษา 2562

400

7.97%

ปีการศึกษา 2563

แยกตามวิทยาเขต



	อันดับ 1	อันดับ 2
นครราชสีมา	61	106
วช.สุรินทร์	35	62
วช.ขอนแก่น	32	52
วช.สกลนคร	18	34
ปริญญาเกียรตินิยม ทั้งสิ้น	146	254
	2.91%	5.06%

สรุปจำนวนผู้สำเร็จที่ได้รับเหรียญเกียรตินิยม ประจำปีการศึกษา 2563



สรุปจำนวนผู้สำเร็จได้รับปริญญาเกียรตินิยมและเหรียญเกียรตินิยม (นศรราชสีมา)

คณะบริหารธุรกิจ (จำนวนผู้สำเร็จการศึกษา 807 คน)

ปริญญาเกียรตินิยมอันดับ 1 = มีระดับคะแนนเฉลี่ยตั้งแต่ 3.75 - 4.00
ปริญญาเกียรตินิยมอันดับ 2 = มีระดับคะแนนเฉลี่ยตั้งแต่ 3.50 - 3.74

🏆 = เหรียญทอง 🥈 = เหรียญเงิน



สรุปจำนวนผู้สำเร็จได้รับปริญญาเกียรตินิยมและเหรียญเกียรตินิยม (นศรราชสีมา)

คณะวิทยาศาสตร์และศิลปศาสตร์ (จำนวนผู้สำเร็จการศึกษา 429 คน)

ปริญญาเกียรตินิยมอันดับ 1 = มีระดับคะแนนเฉลี่ยตั้งแต่ 3.75 - 4.00
ปริญญาเกียรตินิยมอันดับ 2 = มีระดับคะแนนเฉลี่ยตั้งแต่ 3.50 - 3.74

 = เหรียญทอง  = เหรียญเงิน



สรุปจำนวนผู้สำเร็จได้รับปริญญาเกียรตินิยมและเหรียญเกียรตินิยม (นศ.ราชสีมา)

คณะวิศวกรรมศาสตร์และสถาปัตยกรรมศาสตร์ (จำนวนผู้สำเร็จการศึกษา 690 คน)

ปริญญาเกียรตินิยมอันดับ 1 = ระดับคะแนนเฉลี่ยตั้งแต่ 3.75 - 4.00
ปริญญาเกียรตินิยมอันดับ 2 = ระดับคะแนนเฉลี่ยตั้งแต่ 3.50 - 3.74

 = เหรียญทอง  = เหรียญเงิน

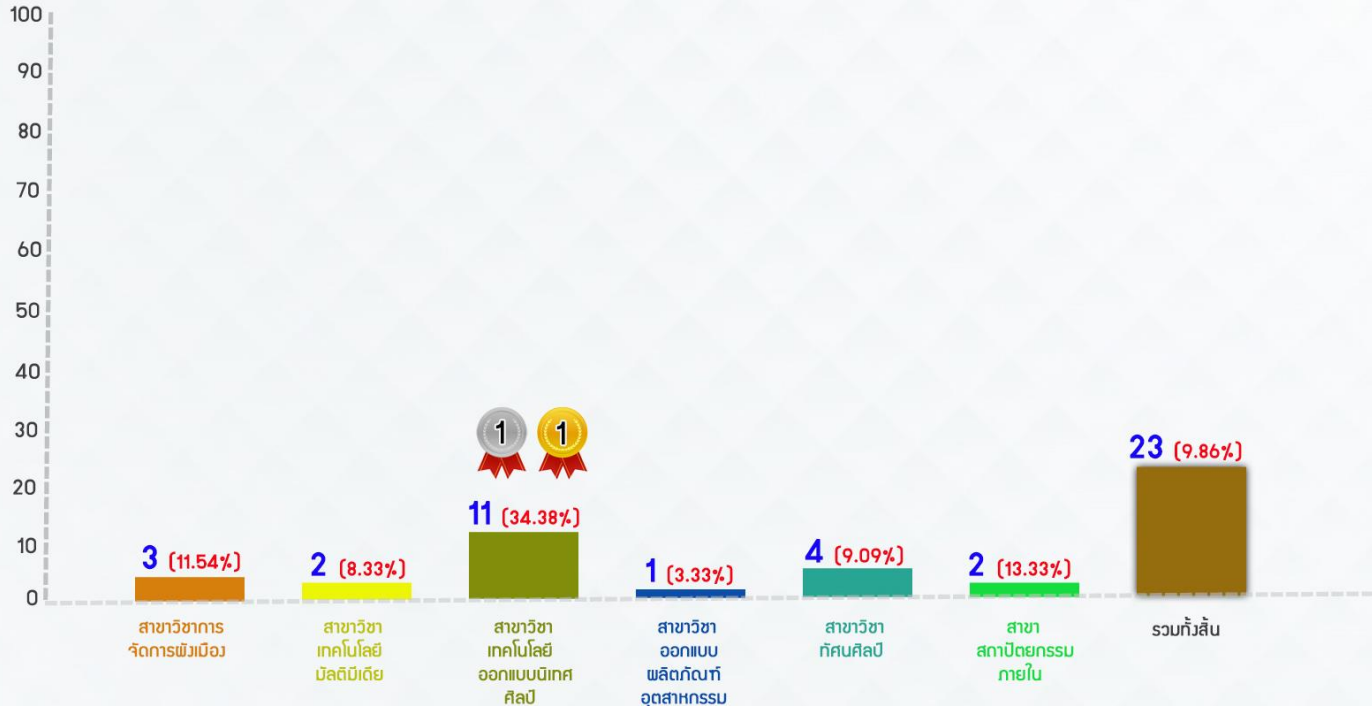


สรุปจำนวนผู้สำเร็จได้รับปริญญาเกียรตินิยมและเหรียญเกียรตินิยม (นศราชสีมา)

คณะศิลปกรรมและออกแบบอุตสาหกรรม (จำนวนผู้สำเร็จการศึกษา 233 คน)

ปริญญาเกียรตินิยมอันดับ 1 = มีระดับคะแนนเฉลี่ยตั้งแต่ 3.75 - 4.00
ปริญญาเกียรตินิยมอันดับ 2 = มีระดับคะแนนเฉลี่ยตั้งแต่ 3.50 - 3.74

 = เหรียญทอง  = เหรียญเงิน

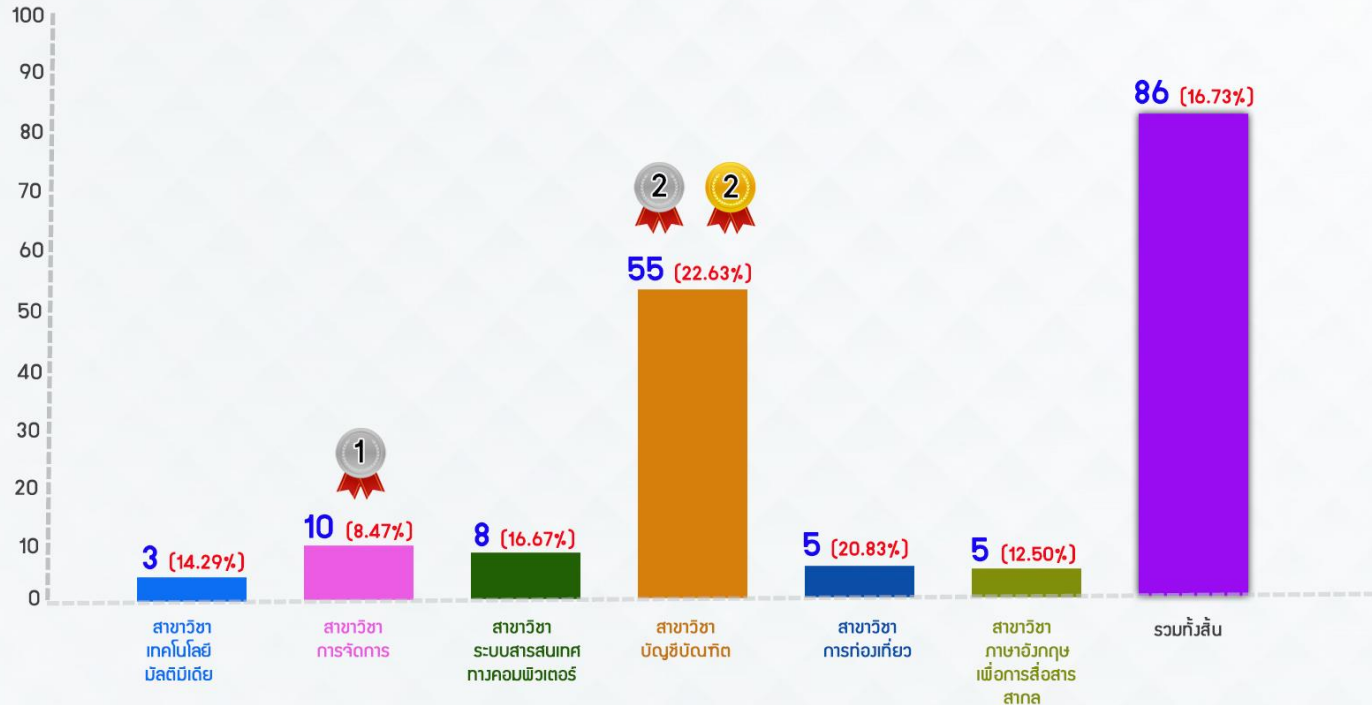


สรุปจำนวนผู้สำเร็จได้รับปริญญาเกียรตินิยมและเหรียญเกียรตินิยม (วช.สุรินทร์)

คณะเทคโนโลยีการจัดการ (จำนวนผู้สำเร็จการศึกษา 514 คน)

ปริญญาเกียรตินิยมอันดับ 1 = มีระดับคะแนนเฉลี่ยตั้งแต่ 3.75 - 4.00
ปริญญาเกียรตินิยมอันดับ 2 = มีระดับคะแนนเฉลี่ยตั้งแต่ 3.50 - 3.74



🏆 = เหรียญทอง 🥈 = เหรียญเงิน



สรุปจำนวนผู้สำเร็จได้รับปริญญาเกียรตินิยมและเหรียญเกียรตินิยม (วช.สุรินทร์)

คณะเกษตรศาสตร์และเทคโนโลยี (จำนวนผู้สำเร็จการศึกษา 416 คน)

ปริญญาเกียรตินิยมอันดับ 1 = มีระดับคะแนนเฉลี่ยตั้งแต่ 3.75 - 4.00
ปริญญาเกียรตินิยมอันดับ 2 = มีระดับคะแนนเฉลี่ยตั้งแต่ 3.50 - 3.74

 = เหรียญทอง  = เหรียญเงิน



สรุปจำนวนผู้สำเร็จได้รับปริญญาเกียรตินิยมและเหรียญเกียรตินิยม (วช.ขอนแก่น)

คณะวิศวกรรมศาสตร์ (จำนวนผู้สำเร็จการศึกษา 509 คน)

ปริญญาเกียรตินิยมอันดับ 1 = มีระดับคะแนนเฉลี่ยตั้งแต่ 3.75 - 4.00
ปริญญาเกียรตินิยมอันดับ 2 = มีระดับคะแนนเฉลี่ยตั้งแต่ 3.50 - 3.74



= เหรียญทอง



= เหรียญเงิน



สรุปจำนวนผู้สำเร็จได้รับปริญญาเกียรตินิยมและเหรียญเกียรตินิยม (วช.ขอนแก่น)

คณะครุศาสตร์อุตสาหกรรม (จำนวนผู้สำเร็จการศึกษา 296 คน)

ปริญญาเกียรตินิยมอันดับ 1 = มีระดับคะแนนเฉลี่ยตั้งแต่ 3.75 - 4.00
ปริญญาเกียรตินิยมอันดับ 2 = มีระดับคะแนนเฉลี่ยตั้งแต่ 3.50 - 3.74

 = เหรียญทอง  = เหรียญเงิน



สรุปจำนวนผู้สำเร็จได้รับปริญญาเกียรตินิยมและเหรียญเกียรตินิยม (วช.ขอนแก่น)

คณะบริหารธุรกิจและเทคโนโลยีสารสนเทศ (จำนวนผู้สำเร็จการศึกษา 474 คน)

ปริญญาเกียรตินิยมอันดับ 1 = มีระดับคะแนนเฉลี่ยตั้งแต่ 3.75 - 4.00
ปริญญาเกียรตินิยมอันดับ 2 = มีระดับคะแนนเฉลี่ยตั้งแต่ 3.50 - 3.74

🏆 = เหรียญทอง 🥈 = เหรียญเงิน



สรุปจำนวนผู้สำเร็จได้รับปริญญาเกียรตินิยมและเหรียญเกียรตินิยม (วช.สกลนคร)

คณะกรรมการธรรมชาติ (จำนวนผู้สำเร็จการศึกษา 209 คน)

ปริญญาเกียรตินิยมอันดับ 1 = มีระดับคะแนนเฉลี่ยตั้งแต่ 3.75 - 4.00
ปริญญาเกียรตินิยมอันดับ 2 = มีระดับคะแนนเฉลี่ยตั้งแต่ 3.50 - 3.74

 = เหรียญทอง  = เหรียญเงิน

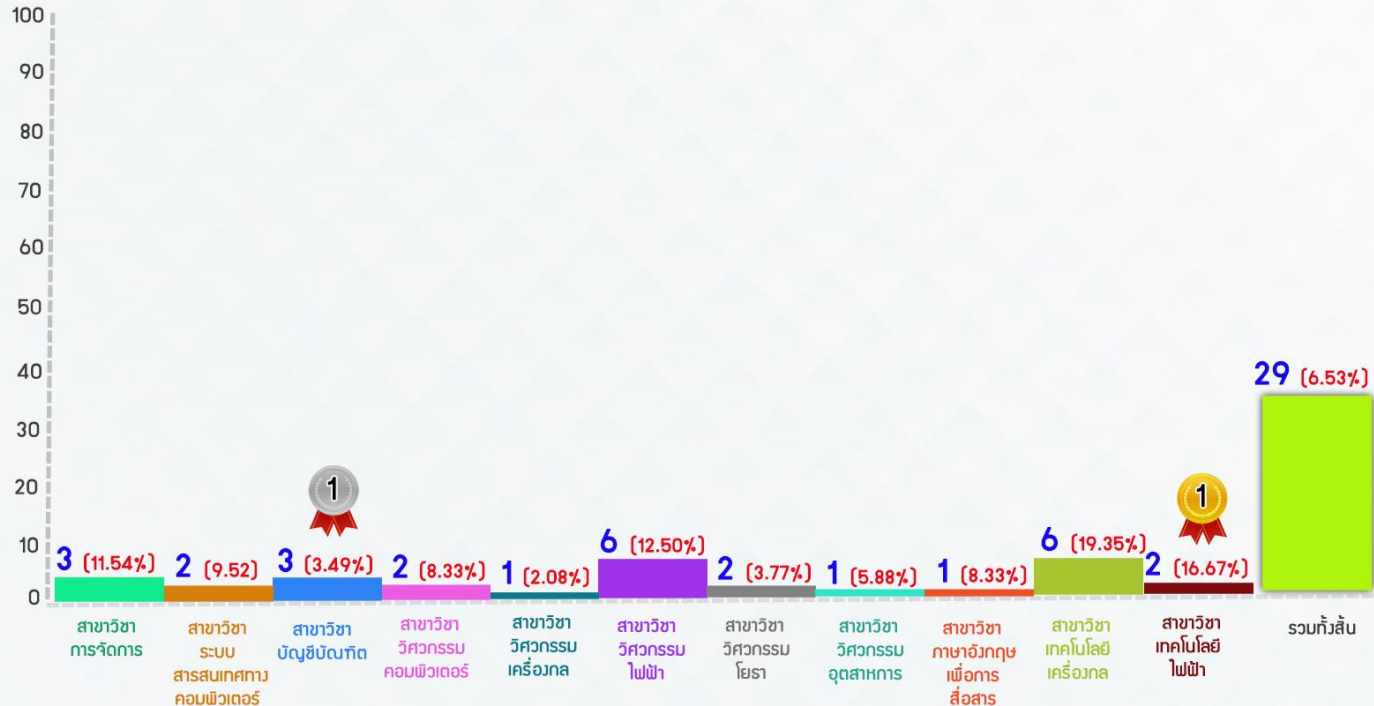


สรุปจำนวนผู้สำเร็จได้รับปริญญาเกียรตินิยมและเหรียญเกียรตินิยม (วช.สกลนคร)

คณะอุตสาหกรรมและเทคโนโลยี (จำนวนผู้สำเร็จการศึกษา 444 คน)

ปริญญาเกียรตินิยมอันดับ 1 = มีระดับคะแนนเฉลี่ยตั้งแต่ 3.75 - 4.00
 ปริญญาเกียรตินิยมอันดับ 2 = มีระดับคะแนนเฉลี่ยตั้งแต่ 3.50 - 3.74

 = เหรียญทอง  = เหรียญเงิน



สรุปจำนวนผู้สำเร็จการศึกษา ประจำปีการศึกษา 2563

คณะ	ภาคการศึกษาที่ 1/2563						รวม	ภาคการศึกษาที่ 2/2563						รวม	ภาคการศึกษาฤดูร้อน/2563						รวม	ผู้สำเร็จการศึกษาศึกษา 2563					รวมทั้งสิ้น	ร้อยละ
	ปวช.	ปวส.	ป.ตรี	ป.โท	ป.เอก			ปวช.	ปวส.	ป.ตรี	ป.โท	ป.เอก			ปวช.	ปวส.	ป.ตรี	ป.โท	ป.เอก			ปวช.	ปวส.	ป.ตรี	ป.โท	ป.เอก		
1. มทร.อีสาน นครราชสีมา																												
คณะบริหารธุรกิจ	-	-	41	5	-	46	-	4	559	11	-	574	-	137	207	1	-	345	-	141	807	17	-	965	15.40			
คณะวิทยาศาสตร์และศิลปศาสตร์	-	-	24	9	1	34	-	-	227	8	-	235	-	-	178	-	-	178	-	-	429	17	1	447	7.13			
คณะวิศวกรรมศาสตร์และสถาปัตยกรรมศาสตร์	-	8	134	11	2	155	-	101	424	15	-	540	-	142	132	4	-	278	-	251	690	30	2	973	15.53			
คณะศิลปกรรมและออกแบบอุตสาหกรรม	-	-	20	-	-	20	-	-	108	-	-	108	-	-	105	-	-	105	-	-	233	-	-	233	3.72			
รวมผู้สำเร็จการศึกษาทั้งสิ้น	0	8	219	25	3	255	0	105	1,318	34	0	1,457	0	279	622	5	0	906	0	392	2,159	64	3	2,618	41.78			
2. มทร.อีสาน วิทยาเขตสุรินทร์																												
คณะเทคโนโลยีการจัดการ	-	6	39	-	-	45	-	1	333	-	-	334	-	111	142	-	-	253	-	118	514	-	-	632	10.09			
คณะเกษตรศาสตร์และเทคโนโลยี	-	22	110	-	-	132	-	77	118	4	-	199	-	88	188	-	-	276	-	187	416	4	-	607	9.69			
รวมผู้สำเร็จการศึกษาทั้งสิ้น	0	28	149	0	0	177	0	78	451	4	0	533	0	199	330	0	0	529	0	305	930	4	0	1,239	19.77			
3. มทร.อีสานวิทยาเขตขอนแก่น																												
คณะวิศวกรรมศาสตร์	-	-	195	4	-	199	-	-	196	2	-	198	-	-	118	9	-	127	-	-	509	15	-	524	8.36			
คณะครุศาสตร์อุตสาหกรรม	-	2	91	-	-	93	-	91	197	-	-	288	-	79	8	1	-	88	-	172	296	1	-	469	7.48			
คณะบริหารธุรกิจและเทคโนโลยีสารสนเทศ	-	-	25	-	-	25	-	-	267	-	-	267	-	-	182	-	-	182	-	-	474	-	-	474	7.56			
รวมผู้สำเร็จการศึกษาทั้งสิ้น	0	2	311	4	0	317	0	91	660	2	0	753	0	79	308	10	0	397	0	172	1,279	16	0	1,467	23.41			
4. มทร.อีสาน วิทยาเขตสกลนคร																												
คณะทรัพยากรธรรมชาติ	-	-	12	3	-	15	-	-	189	1	-	190	-	8	8	3	-	19	-	8	209	7	-	224	3.57			
คณะอุตสาหกรรมและเทคโนโลยี	2	15	89	-	-	106	2	58	304	-	-	364	43	154	51	-	-	248	47	227	444	-	-	718	11.46			
รวมผู้สำเร็จการศึกษาทั้งสิ้น	2	15	101	3	0	121	2	58	493	1	0	554	43	162	59	3	0	267	47	235	653	7	0	942	15.03			
สรุปจำนวนผู้สำเร็จการศึกษาทั้งสิ้น	2	53	780	32	3	870	2	332	2,922	41	0	3,297	43	719	1,319	18	0	2,099	47	1,104	5,021	91	3	6,266	100			
คิดเป็นร้อยละ	13.88						52.62						33.50						0.75	17.62	80.13	1.45	0.05	100				

สรุปจำนวนผู้สำเร็จการศึกษา (ตามหลักสูตร) ประจำปีการศึกษา 2563

คณะ/ระดับ	ปวช.			ปวส.			ปริญญาตรี			ปริญญาโท			ปริญญาเอก			รวมทั้งสิ้น				
	ตาม ระยะเวลา หลักสูตร กำหนด	ไม่ตาม ระยะเวลา หลักสูตร กำหนด	จำนวน ผู้สำเร็จ	ตาม ระยะเวลา หลักสูตร กำหนด	ไม่ตาม ระยะเวลา หลักสูตร กำหนด	จำนวน ผู้สำเร็จ	ตาม ระยะเวลา หลักสูตร กำหนด	ไม่ตาม ระยะเวลา หลักสูตร กำหนด	จำนวน ผู้สำเร็จ	ตาม ระยะเวลา หลักสูตร กำหนด	ไม่ตาม ระยะเวลา หลักสูตร กำหนด	จำนวน ผู้สำเร็จ	ตาม ระยะเวลา หลักสูตร กำหนด	ไม่ตาม ระยะเวลา หลักสูตร กำหนด	จำนวน ผู้สำเร็จ	ตาม ระยะเวลา หลักสูตร กำหนด	ร้อยละ (%)	ไม่ตาม ระยะเวลา หลักสูตร กำหนด	ร้อยละ (%)	ผู้สำเร็จ ทั้งสิ้น
มทร.อีสาน : นครราชสีมา																				
- คณะบริหารธุรกิจ	-	-	-	136	5	141	781	26	807	1	16	17	-	-	-	918	95.13	47	4.87	965
- คณะวิทยาศาสตร์และเทคโนโลยี	-	-	-	-	-	-	386	43	429	5	12	17	-	1	1	391	87.47	56	12.53	447
- คณะวิศวกรรมศาสตร์และสถาปัตยกรรมศาสตร์	-	-	-	193	58	251	528	162	690	12	18	30	2	-	2	735	75.54	238	24.46	973
- คณะศิลปกรรมและออกแบบอุตสาหกรรม	-	-	-	-	-	-	173	60	233	-	-	-	-	-	-	173	74.25	60	25.75	233
รวมนครราชสีมา	0	0	0	329	63	392	1,868	291	2,159	18	46	64	2	1	3	2,217	84.68	401	15.32	2,618
มทร.อีสาน : วิทยาเขตสุรินทร์																				
- คณะเกษตรศาสตร์และเทคโนโลยี	-	-	-	140	47	187	332	84	416	4	-	4	-	-	-	476	78.42	131	21.58	607
- คณะเทคโนโลยีการจัดการ	-	-	-	111	7	118	486	28	514	-	-	0	-	-	-	597	94.46	35	5.54	632
รวมวิทยาเขตสุรินทร์	0	0	0	251	54	305	818	112	930	4	0	4	0	0	0	1,073	86.60	166	13.40	1,239
มทร.อีสาน : วิทยาเขตขอนแก่น																				
- คณะวิศวกรรมศาสตร์	-	-	-	-	-	-	259	250	509	7	8	15	-	-	-	266	50.76	258	49.24	524
- คณะครุศาสตร์อุตสาหกรรม	-	-	-	152	20	172	158	138	296	1	0	1	-	-	-	311	66.31	158	33.69	469
- คณะบริหารธุรกิจและเทคโนโลยีสารสนเทศ	-	-	-	-	-	-	457	17	474	-	-	-	-	-	-	457	96.41	17	3.59	474
รวมวิทยาเขตขอนแก่น	0	0	0	152	20	172	874	405	1,279	8	8	16	0	0	0	1,034	70.48	433	29.52	1,467
มทร.อีสาน : วิทยาเขตสกลนคร																				
- คณะทรัพยากรธรรมชาติ	-	-	-	8	-	8	206	3	209	3	4	7	-	-	-	217	96.88	7	3.13	224
- คณะอุตสาหกรรมและเทคโนโลยี	43	4	47	204	23	227	399	45	444	-	-	-	-	-	-	646	89.97	72	10.03	718
รวม วิทยาเขตสกลนคร	43	4	47	212	23	235	605	48	653	3	4	7	0	0	0	863	91.61	79	8.39	942
รวมทั้งสิ้น	43	4	47	944	160	1104	4,165	856	5,021	33	58	91	2	1	3	5,187	82.78	1,079	17.22	6,266
คิดเป็นร้อยละ	91.49	8.51	0.75	85.51	14.49	17.62	82.95	17.05	80.13	36.26	63.74	1.45	66.67	33.33	0.05					

สรุปจำนวนผู้สำเร็จได้รับปริญญาเกียรตินิยมและเหรียญเกียรตินิยม ประจำปีการศึกษา 2563

วิทยาเขต/คณะ	สรุปจำนวนผู้สำเร็จ	ปริญญาเกียรตินิยม 2563		รวมทั้งสิ้น	ร้อยละ	เหรียญทอง	เหรียญเงิน	รวมทั้งสิ้น
		เกียรตินิยม 1	เกียรตินิยม 2					
1. มทร.อีสาน นครราชสีมา								
- คณะบริหารธุรกิจ	807	27	68	95	11.77	1	1	2
- คณะวิทยาศาสตร์และศิลปศาสตร์	429	16	21	37	8.62	1	1	2
- คณะวิศวกรรมศาสตร์และสถาปัตยกรรมศาสตร์	690	6	6	12	1.74	1	1	2
- คณะศิลปกรรมและออกแบบอุตสาหกรรม	233	12	11	23	9.87	1	1	2
รวมทั้งสิ้น	2,159	61	106	167	7.74	4	4	8
2. มทร.อีสาน วิทยาเขตสุรินทร์								
- คณะเทคโนโลยีการจัดการ	514	31	55	86	16.73	2	3	5
- คณะเกษตรศาสตร์และเทคโนโลยี	416	4	7	11	2.64	1	1	2
รวมทั้งสิ้น	930	35	62	97	10.43	3	4	7
3. มทร.อีสาน วิทยาเขตขอนแก่น								
- คณะวิศวกรรมศาสตร์	509	3	14	17	3.34	1	2	3
- คณะครุศาสตร์อุตสาหกรรม	296	5	6	11	3.72	1	1	2
- คณะบริหารธุรกิจและเทคโนโลยีสารสนเทศ	474	24	32	56	11.81	1	2	3
รวมทั้งสิ้น	1279	32	52	84	6.57	3	5	8
4. มทร.อีสาน วิทยาเขตสกลนคร								
- คณะทรัพยากรธรรมชาติ	209	13	10	23	11.00	1	1	2
- คณะอุตสาหกรรมและเทคโนโลยี	444	5	24	29	6.53	1	1	2
รวมทั้งสิ้น	653	18	34	52	7.96	2	2	4
สรุปปริญญาเกียรตินิยมทั้งสิ้น	5,021	146	254	400	7.97	12	15	27
คิดเป็นร้อยละ	100	2.91	5.06	7.97	7.97	3.00	3.75	6.75

สรุปจำนวนผู้สำเร็จได้รับปริญญาเกียรตินิยมและเหรียญเกียรตินิยม (นครราชสีมา)

คณะ / สาขาวิชา	จำนวนผู้สำเร็จการศึกษา	ปริญญาเกียรตินิยม		รวมปริญญาเกียรตินิยม	ร้อยละ	เหรียญเกียรตินิยม		รวมเหรียญเกียรตินิยม
		เกียรตินิยมอันดับ 1	เกียรตินิยมอันดับ 2			เหรียญทอง	เหรียญเงิน	
1. มทร.อีสาน นครราชสีมา (จำนวนผู้สำเร็จการศึกษา 2,159 คน)								
คณะบริหารธุรกิจ (จำนวนผู้สำเร็จการศึกษา 807 คน)								
- บัญชีบัณฑิต	211	12	20	32	15.17	-	1	1
- บริหารธุรกิจบัณฑิต (การเงิน)	120	2	7	9	7.50	-	-	-
- บริหารธุรกิจบัณฑิต (การจัดการ)	245	5	23	28	11.43	-	-	-
- บริหารธุรกิจบัณฑิต (การตลาด)	108	2	8	10	9.26	-	-	-
- บริหารธุรกิจบัณฑิต (คอมพิวเตอร์ธุรกิจ)	57	5	5	10	17.54	1	-	1
- บริหารธุรกิจบัณฑิต (ระบบสารสนเทศทางคอมพิวเตอร์)	66	1	5	6	9.09	-	-	-
รวมผู้ได้รับปริญญาเกียรตินิยม และผู้ได้รับเหรียญเกียรตินิยม		27	68	95	11.77	1	1	2
คณะวิทยาศาสตร์และศิลปศาสตร์ (จำนวนผู้สำเร็จการศึกษา 429 คน)								
- เทคโนโลยีบัณฑิต (เทคโนโลยีผลิตภัณฑ์นมและเครื่องดื่ม)	13	-	1	1	7.69	-	-	-
- วิทยาศาสตร์บัณฑิต (เคมี)	49	2	-	2	4.08	1	-	1
- วิทยาศาสตร์บัณฑิต (เทคโนโลยีชีวผลิตภัณฑ์)	29	1	2	3	10.34	-	-	-
- วิทยาศาสตร์บัณฑิต (เทคโนโลยีโลจิสติกส์)	42	-	2	2	4.76	-	-	-
- วิทยาศาสตร์บัณฑิต (นวัตกรรมและเทคโนโลยีการเกษตร)	82	1	2	3	3.66	-	-	-
- วิทยาศาสตร์บัณฑิต (ฟิสิกส์ประยุกต์)	11	1	-	1	9.09	-	-	-
- วิทยาศาสตร์บัณฑิต (วิทยาศาสตร์การกีฬาและสุขภาพ)	33	1	1	2	6.06	-	-	-
- วิทยาศาสตร์บัณฑิต (สถิติประยุกต์)	24	2	1	3	12.50	-	-	-
- ศิลปศาสตรบัณฑิต (การท่องเที่ยว)	37	5	10	15	40.54	-	1	1
- ศิลปศาสตรบัณฑิต (ภาษาอังกฤษเพื่อการสื่อสารสากล)	34	3	2	5	14.71	-	-	-
รวมผู้ได้รับปริญญาเกียรตินิยม และผู้ได้รับเหรียญเกียรตินิยม		16	21	37	8.62	1	1	2

สรุปจำนวนผู้สำเร็จได้รับปริญญาเกียรตินิยมและเหรียญเกียรตินิยม (นครราชสีมา)

คณะ / สาขาวิชา	จำนวนผู้สำเร็จการศึกษา	ปริญญาเกียรตินิยม		รวมปริญญาเกียรตินิยม	ร้อยละ	เหรียญเกียรตินิยม		รวมเหรียญเกียรตินิยม
		เกียรตินิยมอันดับ 1	เกียรตินิยมอันดับ 2			เหรียญทอง	เหรียญเงิน	
คณะวิศวกรรมศาสตร์และสถาปัตยกรรมศาสตร์ (จำนวนผู้สำเร็จการศึกษา 690 คน)								
- วิศวกรรมศาสตรบัณฑิต (วิศวกรรมคอมพิวเตอร์)	48	1	2	3	6.25	-	-	-
- วิศวกรรมศาสตรบัณฑิต (วิศวกรรมเครื่องกล)	76	2	1	3	3.95	-	-	-
- วิศวกรรมศาสตรบัณฑิต (วิศวกรรมไฟฟ้า)	76	-	2	2	2.63	-	-	-
- วิศวกรรมศาสตรบัณฑิต (วิศวกรรมโยธา)	80	1	-	1	1.25	1	-	1
- วิศวกรรมศาสตรบัณฑิต (วิศวกรรมโกลจิสดิกส์)	30	-	1	1	3.33	-	-	-
- วิศวกรรมศาสตรบัณฑิต (วิศวกรรมอิเล็กทรอนิกส์)	53	1	-	1	1.89	-	1	1
- วิศวกรรมศาสตรบัณฑิต (วิศวกรรมอุตสาหกรรม)	75	1	-	1	1.33	-	-	-
รวมผู้ได้รับปริญญาเกียรตินิยม และผู้ได้รับเหรียญเกียรตินิยม		6	6	12	1.74	1	1	2
คณะศิลปกรรมและออกแบบอุตสาหกรรม (จำนวนผู้สำเร็จการศึกษา 233 คน)								
- เทคโนโลยีบัณฑิต (การจัดการผังเมือง)	26	1	2	3	11.54	-	-	-
- เทคโนโลยีบัณฑิต (เทคโนโลยีลติมิตี)	24	-	2	2	8.33	-	-	-
- เทคโนโลยีบัณฑิต (เทคโนโลยีออกแบบนิเทศศิลป์)	32	7	4	11	34.38	1	1	2
- เทคโนโลยีบัณฑิต (ออกแบบผลิตภัณฑ์อุตสาหกรรม)	30	-	1	1	3.33	-	-	-
- ศิลปกรรมศาสตรบัณฑิต (ทัศนศิลป์)	44	3	1	4	9.09	-	-	-
- สถาปัตยกรรมศาสตรบัณฑิต (สถาปัตยกรรมภายใน)	15	1	1	2	13.33	-	-	-
รวมผู้ได้รับปริญญาเกียรตินิยม และผู้ได้รับเหรียญเกียรตินิยม		12	11	23	9.87	1	1	2
รวมทั้งสิ้น		61	106	167	7.74	4	4	8

สรุปจำนวนผู้สำเร็จได้รับปริญญาเกียรตินิยมและเหรียญเกียรตินิยม (วช.สุรินทร์)

คณะ / สาขาวิชา	จำนวนผู้สำเร็จการศึกษา	ปริญญาเกียรตินิยม		รวมปริญญาเกียรตินิยม	ร้อยละ	เหรียญเกียรตินิยม		รวมเหรียญเกียรตินิยม
		เกียรตินิยมอันดับ 1	เกียรตินิยมอันดับ 2			เหรียญทอง	เหรียญเงิน	
2. มทร.อีสาน วิทยาเขตสุรินทร์ (จำนวนผู้สำเร็จการศึกษา 930 คน)								
คณะเทคโนโลยีการจัดการ (จำนวนผู้สำเร็จการศึกษา 514 คน)								
- เทคโนโลยีบัณฑิต (เทคโนโลยีมีลติมีเดีย)	21	-	3	3	14.29	-	-	-
- บริหารธุรกิจบัณฑิต (การจัดการ)	118	2	8	10	8.47	-	1	1
- บริหารธุรกิจบัณฑิต (ระบบสารสนเทศทางคอมพิวเตอร์)	48	5	3	8	16.67	-	-	-
- บัญชีบัณฑิต	243	21	34	55	22.63	2	2	4
- ศิลปศาสตรบัณฑิต (การท่องเที่ยว)	24	-	5	5	20.83	-	-	-
- ศิลปศาสตรบัณฑิต (ภาษาอังกฤษเพื่อการสื่อสารสากล)	40	3	2	5	12.50	-	-	-
รวมผู้ได้รับปริญญาเกียรตินิยม และผู้ได้รับเหรียญเกียรตินิยม		31	55	86	16.73	2	3	5
คณะเกษตรศาสตร์และเทคโนโลยี (จำนวนผู้สำเร็จการศึกษา 416 คน)								
- วิทยาศาสตร์บัณฑิต (เทคโนโลยีภูมิทัศน์)	4	1	-	1	25.00	-	-	-
- วิทยาศาสตร์บัณฑิต (ประมง)	23	1	1	2	8.70	1	-	1
- วิทยาศาสตร์บัณฑิต (พืชศาสตร์)	52	-	2	2	3.85	-	-	-
- วิทยาศาสตร์บัณฑิต (วิทยาศาสตร์และเทคโนโลยีการอาหาร)	57	-	2	2	3.51	-	-	-
- วิทยาศาสตร์บัณฑิต (สัตวศาสตร์)	75	-	1	1	1.33	-	-	-
- อุตสาหกรรมศาสตรบัณฑิต (เทคโนโลยีไฟฟ้า)	56	2	1	3	5.36	-	1	1
รวมผู้ได้รับปริญญาเกียรตินิยม และผู้ได้รับเหรียญเกียรตินิยม		4	7	11	2.64	1	1	2
สรุปจำนวนผู้ได้รับปริญญาเกียรตินิยม และผู้ได้รับเหรียญเกียรตินิยมทั้งสิ้น		35	62	97	10.43	3	4	7

ข้อมูล ณ วันที่ 20 สิงหาคม 2564

สรุปจำนวนผู้สำเร็จได้รับปริญญาเกียรตินิยมและเหรียญเกียรตินิยม (วช.ขอนแก่น)

คณะ / สาขาวิชา	จำนวนผู้สำเร็จการศึกษา	ปริญญาเกียรตินิยม		รวมปริญญาเกียรตินิยม	ร้อยละ	เหรียญเกียรตินิยม		รวมเหรียญเกียรตินิยม
		เกียรตินิยมอันดับ 1	เกียรตินิยมอันดับ 2			เหรียญทอง	เหรียญเงิน	
3. มทร.อีสาน วิทยาเขตขอนแก่น (จำนวนผู้สำเร็จการศึกษา 1,279 คน)								
คณะวิศวกรรมศาสตร์ (จำนวนผู้สำเร็จการศึกษา 509 คน)								
- วิทยาศาสตร์บัณฑิต (เคมี)	21	-	2	2	9.52	-	-	-
- วิศวกรรมศาสตรบัณฑิต (วิศวกรรมเครื่องกล)	73	-	2	2	2.74	-	-	-
- วิศวกรรมศาสตรบัณฑิต (วิศวกรรมไฟฟ้า)	92	-	4	4	4.35	-	-	-
- วิศวกรรมศาสตรบัณฑิต (วิศวกรรมโยธา)	100	1	2	3	3.00	1	-	1
- วิศวกรรมศาสตรบัณฑิต (วิศวกรรมอิเล็กทรอนิกส์และโทรคมนาคม)	55	1	1	2	3.64	-	1	1
- วิศวกรรมศาสตรบัณฑิต (วิศวกรรมอุตสาหกรรม)	67	1	3	4	5.97	-	1	1
รวมผู้ได้รับปริญญาเกียรตินิยม และผู้ได้รับเหรียญเกียรตินิยม		3	14	17	3.34	1	2	3
คณะครุศาสตร์อุตสาหกรรม (จำนวนผู้สำเร็จการศึกษา 296 คน)								
- ครุศาสตร์อุตสาหกรรมบัณฑิต (วิศวกรรมการเชื่อม)	45	-	1	1	2.22	-	-	-
- ครุศาสตร์อุตสาหกรรมบัณฑิต (วิศวกรรมคอมพิวเตอร์)	26	1	-	1	3.85	-	-	-
- ครุศาสตร์อุตสาหกรรมบัณฑิต (วิศวกรรมไฟฟ้า)	20	1	-	1	5.00	-	-	-
- ครุศาสตร์อุตสาหกรรมบัณฑิต (วิศวกรรมโยธา)	22	1	-	1	4.55	1	-	1
- ศิลปศาสตรบัณฑิต (ภาษาอังกฤษเพื่อการสื่อสารสากล)	22	2	5	7	31.82	-	1	1
รวมผู้ได้รับปริญญาเกียรตินิยม และผู้ได้รับเหรียญเกียรตินิยม		5	6	11	3.72	1	1	2
คณะบริหารธุรกิจและเทคโนโลยีสารสนเทศ (จำนวนผู้สำเร็จการศึกษา 474 คน)								
- บริหารธุรกิจบัณฑิต (การจัดการ)	102	2	8	10	9.80	-	-	-
- บริหารธุรกิจบัณฑิต (การจัดการการท่องเที่ยวและการบริการ)	33	5	3	8	24.24	-	2	2
- บริหารธุรกิจบัณฑิต (การจัดการโลจิสติกส์)	33	-	3	3	9.09	-	-	-
- บริหารธุรกิจบัณฑิต (การตลาด)	62	2	6	8	12.90	-	-	-
- บริหารธุรกิจบัณฑิต (ระบบสารสนเทศทางคอมพิวเตอร์)	94	6	3	9	9.57	1	-	1
- บัญชีบัณฑิต	150	9	9	18	12.00	-	-	-
รวมผู้ได้รับปริญญาเกียรตินิยม และผู้ได้รับเหรียญเกียรตินิยม		24	32	56	11.81	1	2	3
สรุปจำนวนผู้ได้รับปริญญาเกียรตินิยม และผู้ได้รับเหรียญเกียรตินิยมทั้งสิ้น		32	52	84	6.57	3	5	8

สรุปจำนวนผู้สำเร็จได้รับปริญญาเกียรตินิยมและเหรียญเกียรตินิยม (วช.สกลนคร)

คณะ / สาขาวิชา	จำนวนผู้สำเร็จการศึกษา	ปริญญาเกียรตินิยม		รวมปริญญาเกียรตินิยม	ร้อยละ	เหรียญเกียรตินิยม		รวมเหรียญเกียรตินิยม
		เกียรตินิยมอันดับ 1	เกียรตินิยมอันดับ 2			เหรียญทอง	เหรียญเงิน	
4. มทร.อีสาน วิทยาเขตสกลนคร (จำนวนผู้สำเร็จการศึกษา 653 คน)								
คณะทรัพยากรธรรมชาติ (จำนวนผู้สำเร็จการศึกษา 209 คน)								
- การแพทย์แผนไทยบัณฑิต (การแพทย์แผนไทย)	167	12	8	20	11.98	1	1	2
- วิทยาศาสตร์บัณฑิต (ประมง)	9	1	-	1	11.11	-	-	-
- วิทยาศาสตร์บัณฑิต (พืชศาสตร์)	3	-	1	1	33.33	-	-	-
- วิทยาศาสตร์บัณฑิต (วิทยาศาสตร์และเทคโนโลยีการอาหาร)	6	-	1	1	16.67	-	-	-
รวมผู้ได้รับปริญญาเกียรตินิยม และผู้ได้รับเหรียญเกียรตินิยม		13	10	23	11.00	1	1	2
คณะอุตสาหกรรมและเทคโนโลยี (จำนวนผู้สำเร็จการศึกษา 444 คน)								
- บริหารธุรกิจบัณฑิต (การจัดการ)	26	-	3	3	11.54	-	-	-
- บริหารธุรกิจบัณฑิต (ระบบสารสนเทศทางคอมพิวเตอร์)	21	1	1	2	9.52	-	-	-
- บัญชีบัณฑิต	86	1	2	3	3.49	-	1	1
- วิศวกรรมศาสตรบัณฑิต (วิศวกรรมคอมพิวเตอร์)	24	-	2	2	8.33	-	-	-
- วิศวกรรมศาสตรบัณฑิต (วิศวกรรมเครื่องกล)	48	-	1	1	2.08	-	-	-
- วิศวกรรมศาสตรบัณฑิต (วิศวกรรมไฟฟ้า)	48	1	5	6	12.50	-	-	-
- วิศวกรรมศาสตรบัณฑิต (วิศวกรรมโยธา)	53	-	2	2	3.77	-	-	-
- วิศวกรรมศาสตรบัณฑิต (วิศวกรรมอุตสาหกรรม)	17	-	1	1	5.88	-	-	-
- ศิลปศาสตรบัณฑิต (ภาษาอังกฤษเพื่อการสื่อสารสากล)	12	-	1	1	8.33	-	-	-
- อุตสาหกรรมศาสตรบัณฑิต (เทคโนโลยีเครื่องกล)	31	1	5	6	19.35	-	-	-
- อุตสาหกรรมศาสตรบัณฑิต (เทคโนโลยีไฟฟ้า)	12	1	1	2	16.67	1	-	1
รวมผู้ได้รับปริญญาเกียรตินิยม และผู้ได้รับเหรียญเกียรตินิยม		5	24	29	6.53	1	1	2
สรุปจำนวนผู้ได้รับปริญญาเกียรตินิยม และผู้ได้รับเหรียญเกียรตินิยมทั้งสิ้น		18	34	52	7.96	2	2	4